





Estado Plurinacional
de Bolivia



Ministerio de
ECONOMÍA

Y
FINANZAS PÚBLICAS

ESTADO PLURINACIONAL DE BOLIVIA

Boletín Económico

Año 4 - No. 8 - 2018

Ingresos y Gastos Tributarios 2017

Mario Alberto Guillén Suárez
Ministro de Economía y Finanzas Públicas

Jhonny Cristian Morales Coronel
Viceministro de Política Tributaria

Weimar Mario Cazón Morales
**Presidente Ejecutivo a.i.
Servicio de Impuestos Nacionales**

Marlene Ardaya Vásquez
**Presidenta Ejecutiva a.i.
Aduana Nacional**

ELABORACIÓN:

José Fernando Siñani Cárdenas
Director General de Estudios Tributarios

David Franco Plata Chicasaca
Analista



El Sistema de Gestión de la Calidad es aplicable a:
Elaboración y publicación del Boletín de Ingresos y Gastos Tributarios, realización de estudios e informes en materia tributaria y formulación y evaluación de los convenios anuales suscritos con las entidades bajo tuición del Viceministerio de Política Tributaria

Deposito Legal: 4-3-60-17 P.O.
La Paz - Bolivia

ÍNDICE GENERAL

I. ANÁLISIS DE LA RECAUDACIÓN TRIBUTARIA Y ADUANERA	15
I.1. Recaudación de Mercado Interno	16
I.1.1. Recaudación tributaria por tipo de impuesto.....	16
I.1.2. Recaudación tributaria por actividad económica	18
I.1.3. Recaudación tributaria por departamento	19
I.2. Padrón Nacional de Contribuyentes Biométrico Digital.....	20
I.3. Recaudación Aduanera	21
I.4. Liberaciones	23
I.5. Indicadores tributarios	24
I.5.1. Presión tributaria	24
I.5.2. Presión tributaria departamental	26
I.5.3. Incumplimiento del Impuesto al Valor Agregado (IVA)	27
I.6. Conclusiones	31
II. GASTO TRIBUTARIO ESTIMADO 2005 - 2016.....	35
II.1. Introducción	35
II.2. ¿Qué son los Gastos Tributarios?.....	35
II.3. Metodología de estimación.....	38
II.4. Descripción de los Gastos Tributarios estimados	38
II.4.1. Gasto Tributario según impuesto, tipo de gasto y categoría descriptiva	38
II.4.2. Clasificación de los Gastos Tributarios por sector beneficiado.....	40
II.4.3. Serie Histórica de los Gastos Tributarios	43
II.5. Consideraciones Generales.....	45
II.6. Consideraciones Específicas	45
III. ANEXOS GASTO TRIBUTARIO	49
IV. APÉNDICE NORMATIVO.....	55
I. APÉNDICE ESTADÍSTICO	67

ÍNDICE DE CUADROS

Cuadro N° 1	Bolivia: Recaudación tributaria y aduanera por tipo de impuesto, 2006-2017(p).....	17
Cuadro N° 2	Bolivia: Recaudación tributaria de mercado interno y la recaudación del sector hidrocarburos, 2016-2017(p)	18
Cuadro N° 3	Bolivia: Recaudación aduanera y recaudación aduanera del Capítulo 27, 2016-2017(p).....	22
Cuadro N° 4	Bolivia: Estimación del incumplimiento del IVA, 2005 – 2016.....	28
Cuadro N° 5	Bolivia: Variación porcentual del incumplimiento, base imponible, recaudación en el IVA, 2006 – 2016	31
Cuadro N° 6	Principales gastos tributarios según impuesto, GA y NCF, 2013 – 2016.....	39
Cuadro N° 7	Principales Gastos tributarios según categoría descriptiva y tipo de gasto, 2013 – 2016	40
Cuadro N° 8	Bolivia: Emisión de CEDEIM por sector tradicional y no tradicional, 2013-2016	41
Cuadro N° 9	Bolivia: Clasificación de los gastos tributarios por sector beneficiado, 2016	42

ÍNDICE DE GRÁFICOS

Gráfico N° 1	Bolivia: Recaudación tributaria y aduanera por tipo de impuesto, 1990-2017(p)....	15
Gráfico N° 2	Bolivia: Recaudación tributaria de mercado interno en efectivo, por actividad económica, 2016-2017(p)	19
Gráfico N° 3	Bolivia: Recaudación tributaria de mercado interno en efectivo, por departamento, 2016-2017(p)	20
Gráfico N° 4	Bolivia: Padrón Nacional de Contribuyentes	21
Gráfico N° 5	Bolivia: Recaudación aduanera.....	22
Gráfico N° 6	Bolivia: Recaudación liberada, 2004 – 2017(p).....	24
Gráfico N° 7	Bolivia: Presión tributaria, 1990-2017(p).....	25
Gráfico N° 8	Bolivia: Principales impuestos como porcentaje del PIB, 2000-2017(p)	26
Gráfico N° 9	Bolivia: Presión tributaria departamental de mercado interno, 2005 y 2017	27
Gráfico N° 10	Bolivia: Evolución del incumplimiento en el IVA, 2005 – 2016	29
Gráfico N° 11	Bolivia: Cobertura de la base gravable del IVA, 2005-2016	30
Gráfico N° 12	Bolivia: Incidencia en el crecimiento del Gasto tributario, 2016.....	39
Gráfico N° 13	Bolivia: Participación de cada categoría descriptiva sobre el Gasto Tributario Total, 2016.....	40
Gráfico N° 14	Bolivia: Evolución de los gastos tributarios, 2005 – 2016.....	43
Gráfico N° 15	Bolivia: Recaudación y gasto tributario por impuesto, 2005 – 2016.....	44
Gráfico N° 16	Bolivia: Pago a cuenta del IUE contra el IT, 2005 - 2016.....	46

NOTAS ACLARATORIAS AL BOLETÍN DE INGRESOS Y GASTOS TRIBUTARIOS N° 8

Fecha de Pago

Fecha en la que el contribuyente realiza la cancelación del impuesto correspondiente, en cualquier entidad financiera que preste el servicio.

Fecha de Acreditación

Fecha en que los recursos captados por las entidades financieras son acreditados o abonados en el Banco Central de Bolivia a las cuentas recaudadoras del Tesoro General de la Nación.

Recaudación Ordinaria

Recaudación tributaria regular de impuestos.

Recaudación Extraordinaria

Recaudación que se origina por concepto de programas especiales y transitorios de regularización impositiva.

Recaudación en Efectivo

Recaudación pagada en moneda nacional afectada por la fecha de pago o acreditación.

Recaudación en Valores

Es la recaudación pagada con NCF-21060, CEDEIM o CENOCREF-1886.

Recaudación de Mercado Interno

Recaudación administrada por el Servicio de Impuestos Nacionales.

Recaudación por Importaciones

Recaudación administrada por la Aduana Nacional, por la importación de bienes y servicios.

Recaudación Liberada

Recaudación aduanera que se deja de percibir por concepto de acuerdos regionales, tratados preferenciales y normativa específica a ciertos productos.

ABREVIATURAS Y SIGLAS

AA-IUE	Alícuota Adicional al Impuesto sobre las Utilidades de las Empresas
AAPAG-2	Acuerdo de Alcance Parcial TM 80, Acuerdo Agropecuario N° 2
ACE	Acuerdo de Complementación Económica
AN	Aduana Nacional
ARPAR4	Acuerdo Regional N° 4, Preferencia Arancelaria Regional
CEDEIM	Certificado de Devolución Impositiva
CENOCREF-1886	Certificado de Notas de Crédito Fiscal Ley N°1886 de Beneficios al Adulto Mayor
CENOCREF-GTB	Certificado de Notas de Crédito Fiscal emitidos a la empresa GasTransBoliviano
CENOCREF-I	Certificado de Notas de Crédito Fiscal - Pago Indebido, emisión para evitar la doble contabilización
CIIU	Clasificación Internacional Industrial Uniforme
D.S.	Decreto Supremo
DUI	Declaratoria Única de Importación
GA	Gravamen Arancelario
GRACO	Grandes Contribuyentes
GT	Gasto Tributario
ICE (Importaciones)	Impuesto a los Consumos Específicos por Importaciones
ICE (Mercado Interno)	Impuesto a los Consumos Específicos del Mercado Interno
IDH	Impuesto Directo a los Hidrocarburos
IEHD	Impuesto Especial a los Hidrocarburos y sus Derivados
ISAE	Impuesto a las Salidas Aéreas al Exterior
IT	Impuesto a las Transacciones
ITF	Impuesto a las Transacciones Financieras
IUE	Impuesto sobre las Utilidades de las Empresas
IUE - RE	Impuesto sobre las Utilidades de las Empresas Remesas al Exterior
IUM	Impuesto sobre las Utilidades Mineras
IVA (Importaciones)	Impuesto al Valor Agregado por Importaciones
IVA (Mercado Interno)	Impuesto al Valor Agregado de Mercado Interno
NA	No aplica
NANDINA	Nomenclatura Arancelaria Común de la Comunidad Andina
NCF	Notas de Crédito Fiscal
NIT	Número de Identificación Tributaria
PNCBD	Padrón Nacional de Contribuyentes Biométrico Digital
PRICO	Principales Contribuyentes
R. N. D.	Resolución Normativa de Directorio
RAU	Régimen Agropecuario Unificado
RC-IVA	Régimen Complementario al Impuesto al Valor Agregado
RTS	Régimen Tributario Simplificado
RUC	Registro Único de Contribuyentes
SIN	Servicio de Impuestos Nacionales
STI	Sistema Tributario Integrado
TGB	Impuesto a las Sucesiones y las Transmisiones Gratuitas de Bienes



Ministerio de
ECONOMÍA
Y
FINANZAS PÚBLICAS
ESTADO PLURINACIONAL DE BOLIVIA



PRESENTACIÓN



Mario Alberto Guillén Suárez
Ministro de Economía y Finanzas Públicas

PRESENTACIÓN

La gestión 2017 estuvo caracterizada por el positivo desempeño económico interno, dinamizado principalmente por los sectores no extractivos como resultado de las medidas de política económica implementadas, dentro de las cuales se encuentra el fortalecimiento de la inversión pública, que permitió al país alcanzar una de las mayores tasas de crecimiento de la región, por quinta vez en los últimos doce años.

Este comportamiento se vio reflejado en la recaudación tributaria, arancelaria y aduanera que alcanzó a Bs53,733 millones; cifra que se encuentra 8% por encima de lo observado durante la gestión 2016; sin considerar los efectos extraordinarios resultado de la Ley N°812 implementada en dicha gestión.

El resultado positivo obedece, también, a las medidas de política tributaria implementadas, entre las que se destacan el tratamiento para comisionistas, que permite dar certeza al pequeño contribuyente cuando opere con grandes mayoristas; modificaciones arancelarias que nivelaron alícuotas para la importación de artefactos electrónicos; así como medidas que mejoraron la lucha contra el contrabando y la evasión fiscal a través de los incentivos a la denuncia.

Asimismo, se aplicaron medidas cuyos efectos se registran desde la presente gestión tales como: la modificación a la Alícuota Adicional al Impuesto sobre las Utilidades de las Empresas del sector financiero que mantuvieron ganancias extraordinarias; modificación a la determinación del Impuesto a los Consumos Específicos para cigarrillos y tabacos con el objetivo de evitar la subvaluación en sus volúmenes de importaciones.

De igual manera, se emitió normativa tributaria orientada a la facilitación y simplificación del cumplimiento de las obligaciones impositivas, aplicando un mecanismo para flexibilizar la otorgación de facilidades de pago a contribuyentes con adeudos o con dificultades de liquidez.

Por su parte, dando continuidad a la política de mejora continua, durante la gestión 2017 se procedió a la adecuación y ampliación de alcance de la certificación en Calidad ISO, efectuando su migración a los requisitos de la norma internacional vigente ISO 9001:2015 abarcando además a la totalidad de los procesos del Viceministerio de Política Tributaria, hito que también fue alcanzado por el Servicio de Impuestos Nacionales.

Todos estos resultados se reflejan en la presente octava versión del Boletín de Ingresos y Gastos Tributarios en detalle estadístico, analítico y normativo; profundizando la política de transparencia emprendida por el Gobierno Nacional.

Mario Alberto Guillén Suárez
Ministro de Economía y Finanzas Públicas



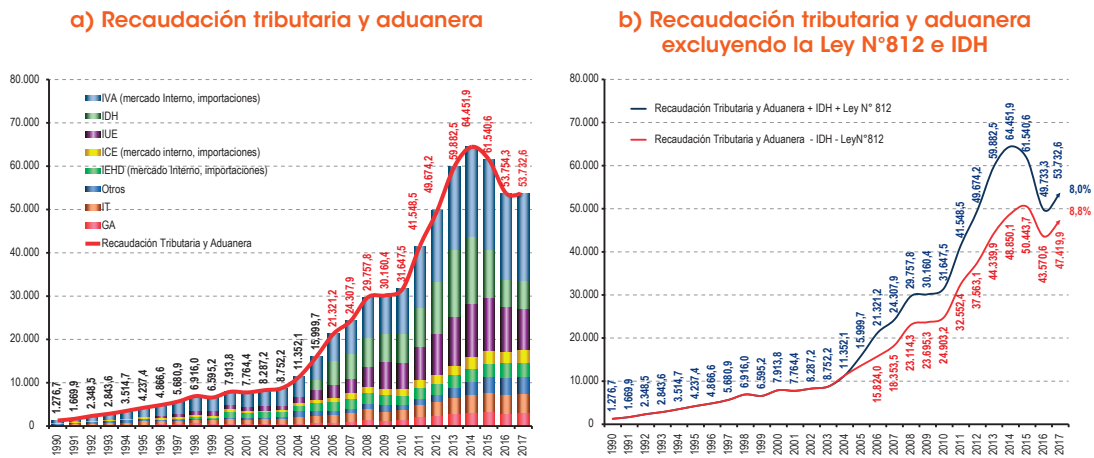
I. ANÁLISIS DE LA RECAUDACIÓN TRIBUTARIA Y ADUANERA

I. ANÁLISIS DE LA RECAUDACIÓN TRIBUTARIA Y ADUANERA

En la gestión 2017, la recaudación tributaria, aduanera y arancelaria alcanzó una cifra de Bs53.732,6 millones, Bs21,7 millones menor con relación a 2016 (Gráfico 1a), lo que significó un variación porcentual neutral. Sin embargo, cabe aclarar que en la gestión 2016, se realizó un tratamiento beneficioso para los adeudos tributarios generando un recaudación extraordinaria de Bs4.021,0 millones¹, excluyendo estos pagos en 2016 se registró un incremento de 8,0% en 2017 (Gráfico 1b).

La recaudación impositiva presenta un tendencia creciente en los últimos doce años con una tasa interanual de crecimiento de 10,6%² pasando de Bs15.999,7 millones en 2005 a Bs53.732,6 millones en la gestión 2017.

Gráfico N° 1
Bolivia: Recaudación tributaria y aduanera por tipo de impuesto, 1990-2017(p)
 (En millones de Bolivianos)



(p) preliminar
 Nota 1: Otros incluye los siguientes impuestos: RC-IVA, TGB, ISAE, IT, IJ, IPJ, RTS, STI, RAU, Conceptos Varios, Programa Transitorio, Otros Ingresos en Efectivo.
 Nota 2: La recaudación por concepto de IUE incluye los pagos por IUE-RE, IUM y la Alícuota Adicional al IUE minera y financiera.
 Fuente: Servicio de Impuestos Nacionales, Aduana Nacional
 Elaboración: Viceministerio de Política Tributaria, Dirección General de Estudios Tributarios

Los lineamientos del Modelo Económico Social Comunitario Productivo, orientados a la captación de excedentes económicos por parte del Estado así como ganancias extraordinarias, la ampliación de la base tributaria, facilitación de las operaciones de comercio exterior, lucha contra la evasión, fraude fiscal y el contrabando, en el marco de los preceptos constitucionales, han permitido mantener un ritmo de crecimiento estable

¹ En la gestión 2016 se registró una recaudación extraordinaria mediante la Ley N°812 que beneficio a 109.279 contribuyentes que tenían adeudos tributarios de hasta 23 años de antigüedad (77% de personas naturales, 22% de persona jurídica y 1% de importadores) llegando a resolver 595.394 casos.

² $Tasa\ de\ Crecimiento\ Interanual = \left(\frac{Dato\ Actual}{Dato\ Inicial} \right)^{\frac{1}{n}} - 1$
 Donde n: Número de años

en la recaudación para su posterior redistribución en beneficio de los sectores generadores de ingreso y empleo, y de manera directa a la población más vulnerable.

I.1. RECAUDACIÓN DE MERCADO INTERNO

I.1.1. Recaudación tributaria por tipo de impuesto

La recaudación tributaria, tiene una tendencia creciente basada en la mayor demanda de mercado interno como motor de la economía; sin considerar el IDH, los pagos correspondientes al sector de Hidrocarburos y la recaudación extraordinaria de la Ley N°812 en 2016, se registró un crecimiento de 12,1% en la gestión 2017 (Cuadro 2).

Tributos como el Impuesto sobre las Utilidades de las Empresas, el Régimen Complementario del Impuesto al Valor Agregado, el Impuesto a las Transferencias Financieras, el Régimen Agropecuario Unificado, el Impuesto al Juego y la Participación en Juegos presentaron variaciones positivas importantes por encima del 11,7%.

Los tributos que presentan una mayor participación en la recaudación de mercado interno son el Impuesto al Valor Agregado (IVA), el Impuesto sobre las Utilidades de las Empresas (IUE) y el Impuesto a las Transacciones (IT) que representan el 26,1%, 24,3% y 11,1% respectivamente; En el caso del IVA la recaudación por concepto de este impuesto alcanzó a Bs10.349,5 millones, presentando una variación positiva de 2,8% con respecto a 2016 y una incidencia de 0,8% sobre la recaudación de mercado interno, como efecto de la mayor consumo en las actividades de mayor consumo de bienes y servicios nacionales (construcción, transporte y servicios). Asimismo, se implantó la política de lucha contra la evasión y el fraude fiscal a través de medidas formativas como ser las campañas de cultura tributaria emprendidas por la Administración Tributaria, que lograron mejorar la recaudación por este concepto.

Por otra parte, el IUE³ alcanzó una recaudación de Bs9.649,9 millones, mayor en 11,3% con respecto a 2016 debido principalmente a un incremento de este impuesto por los sectores de minería con 241,5%, servicios financieros con 39,5%, y servicio a las empresas con 26,4%. Entre los componentes que le dan relevancia a este impuesto se encuentra la aplicación de la Alícuota Adicional al IUE (AA-IUE), que permite la captura de excedentes económicos extraordinarios de determinados sectores, como el minero y financiero.

Finalmente el IT presentó un incremento de 8,0% con relación a la gestión 2016, con una recaudación de Bs4.391,9 millones, producto de mayores pagos de las actividades de hidrocarburífera, construcción y comercio.

Dentro de la estructura tributaria se encuentra también el Impuesto a los Consumos Específicos (ICE), la recaudación de este impuesto en el mercado interno presentó una variación positiva de 5,7%, con una participación de 4,8% de la recaudación de

³ Incluye el IUE, IUE-RE e IUM

mercado interno. Asimismo, la alícuota porcentual al ICE (AP-ICE), implementada en 2010 mediante la Ley N° 066, que grava a determinadas bebidas alcohólicas, recaudó Bs 59,9 millones en 2017 haciendo un agregado de Bs394,3⁴ desde su implementación, monto que es destinado a financiar proyectos e infraestructura deportiva.

En el ámbito financiero, destaca el Impuesto a las Transacciones Financieras (ITF) que presentó una recaudación de Bs 490,8 millones mayor en 11,7% con respecto a 2016; explicado por la modificación efectuada mediante Ley N° 713, de Tro. de julio de 2015, que incrementa la alícuota del ITF a 0,25% para la gestión 2017.

Por otra parte, el IDH que grava la producción de hidrocarburos que empoza la empresa estatal registró una recaudación de Bs6.312,6 millones presentando una variación positiva de 2,4% y un participación de 15,9% comparado con la gestión 2016.

Cuadro N° 1
Bolivia: Recaudación tributaria y aduanera por tipo de impuesto, 2006-2017(p)
(En millones de Bolivianos y porcentajes)

Impuesto	2006	2007	2008	2009	2010	2011	2012	2013	2014	2015	2016	2017(p)	%Var. 2017(p)	%Inc. 2017(p)	Var.Abs. 2017(p)	%Part. 2017(p)	Ley N° 812 2016
IVA (Mercado Interno)	3.117,7	3.654,3	4.230,5	4.401,8	4.681,3	5.628,2	7.178,3	8.587,9	10.033,4	10.579,9	10.063,5	10.349,5	2,8%	0,8%	286,0	26,1%	876,4
IT	1.811,8	2.081,2	2.572,3	2.192,7	2.281,7	2.866,6	3.258,4	3.703,0	4.133,8	4.490,7	4.064,9	4.391,9	8,0%	0,9%	327,0	11,1%	360,0
IUE	2.346,3	2.696,4	4.110,8	5.620,0	5.289,0	6.855,2	8.582,3	10.338,6	11.142,6	11.206,0	7.481,6	8.591,1	14,8%	3,0%	1.109,5	21,6%	969,2
IUE RE	560,8	518,9	570,6	622,8	742,2	793,9	817,8	941,3	1.141,3	1.095,7	1.192,1	1.058,8	-11,2%	-0,4%	-133,4	2,7%	736,2
ICE (Mercado Interno)	607,5	709,1	838,5	932,5	1.084,1	1.318,6	1.446,6	1.514,1	1.690,8	1.748,6	1.789,2	1.890,8	5,7%	0,3%	101,6	4,8%	0,0
RC-IVA	216,8	217,5	258,7	288,7	262,8	277,2	278,9	363,9	439,1	507,6	446,9	502,2	12,4%	0,1%	55,3	1,3%	49,6
ISAE	40,4	32,5	31,4	37,7	47,2	52,1	50,7	71,3	89,8	102,3	116,2	122,1	5,1%	0,0%	5,9	0,3%	0,0
ITF	446,1	323,6	340,3	338,6	347,1	379,5	378,1	384,1	400,6	387,7	439,5	490,8	11,7%	0,1%	51,3	1,2%	0,0
IJ e IPJ	0,0	0,0	0,0	0,0	0,0	13,1	9,4	19,6	30,0	24,9	59,0	77,8	31,9%	0,1%	18,8	0,2%	0,0
IDH	5.497,2	5.954,4	6.643,5	6.465,2	6.744,3	8.996,1	12.111,2	15.542,6	15.601,9	11.096,8	6.162,7	6.312,6	2,4%	0,4%	149,9	15,9%	0,0
IEHD (Mercado Interno)	1.975,9	2.326,2	2.499,7	2.203,7	2.161,2	2.408,5	2.427,3	2.748,9	2.888,9	2.965,3	3.303,2	3.155,7	-4,5%	-0,4%	-147,5	7,9%	0,0
Régimen Tributario Simplificado	6,8	7,9	10,9	11,5	12,1	12,5	14,1	16,9	20,2	25,2	35,2	29,7	-15,5%	0,0%	-5,4	0,1%	0,0
Sistema Tributario Integrado	0,1	0,1	0,1	0,1	0,1	0,1	0,1	0,1	0,1	0,3	0,2	0,1	-32,6%	0,0%	-0,1	0,0%	0,0
Régimen Agropecuario Unificado	11,2	7,2	9,1	12,3	14,0	17,4	22,3	22,7	22,6	25,6	26,9	31,4	16,7%	0,0%	4,5	0,1%	0,0
Conceptos Varios	252,5	320,9	530,5	1.005,7	444,9	582,5	885,2	1.584,6	2.084,6	2.714,4	1.871,2	2.694,4	44,0%	2,2%	823,2	6,8%	907,7
Recaudación Tributaria	16.891,1	18.850,3	22.646,8	24.133,3	24.112,0	30.201,4	37.460,7	45.839,5	49.719,7	46.971,0	37.052,3	39.699,0	7,1%	7,1%	2.646,6	100,0%	3.899,2
GA	920,8	1.113,7	1.408,2	1.170,3	1.544,7	2.218,0	2.485,1	2.849,4	3.102,1	3.254,0	2.849,6	3.198,3	12,2%	2,7%	348,7	22,8%	43,9
IVA (Importaciones)	3.173,3	3.832,8	5.078,9	4.460,2	5.578,1	8.463,6	9.127,6	10.444,9	10.547,0	10.176,6	8.888,6	9.849,9	10,8%	7,6%	961,3	70,2%	73,3
ICE (Importaciones)	323,5	492,9	602,3	372,8	382,4	641,7	580,1	719,1	1.053,7	1.108,5	912,7	953,3	4,4%	0,3%	40,6	6,8%	4,7
IEHD (Importaciones)	12,5	18,1	21,6	23,8	30,2	23,7	20,7	29,7	29,4	30,4	30,1	32,2	7,0%	0,0%	2,1	0,2%	0,0
Recaudación Aduanera	4.430,1	5.457,6	7.111,1	6.027,1	7.535,5	11.347,1	12.213,5	14.043,1	14.732,2	14.569,6	12.681,0	14.033,6	10,7%	10,7%	1.352,7	100,0%	121,9
Recaudación Tributaria y Aduanera Total	21.321,2	24.307,9	29.757,8	30.160,4	31.647,5	41.548,5	49.674,2	59.882,5	64.451,9	61.540,6	49.733,3	53.732,6	8,0%	8,0%	3.999,3	100,0%	4.021,0

(p) preliminar

Nota 1: No incluye la recaudación extraordinaria de la Ley N°812 en la gestión 2016.

Nota 2: Conceptos Varios incluye a IVME, TGB, Otros ingresos en efectivo, Programa Transitorio y Facilidades de pago.

Fuente: Servicio de Impuestos Nacionales, Aduana Nacional

Elaboración: Viceministerio de Política Tributaria, Dirección General de Estudios Tributarios

En la gestión 2017, la recaudación tributaria de mercado interno creció en 7,1%, sin embargo, excluyendo los ingresos tributarios del sector hidrocarburos, IDH e IEHD se registra un crecimiento de 12,1% (Cuadro 2).

4 La información corresponde a la cuenta 6675 Alícuotas Porcentuales a las Bebidas Alcohólicas extractadas del SIGEP.

Cuadro N° 2
Bolivia: Recaudación tributaria de mercado interno y
la recaudación del sector hidrocarburos, 2016-2017(p)
(En millones de Bs. y porcentaje)

Descripción	2016	2017(p)	%Var. 2017
Recaudación Tributaria	37.052,3	39.699,0	7,1%
Recaudación tributaria el Sector Hidrocarburos	11.376,3	10.908,8	-4,1%
Recaudación Tributaria (sin el Sector Hidrocarburos)	25.676,0	28.790,1	12,1%

(p) preliminar

Nota 1: No incluye la recaudación extraordinaria de la Ley N°812 en la gestión 2016.

Nota 2: El sector hidrocarburos incluye las actividades de Petróleo crudo y gas natural, Productos de refinación del petróleo, IDH e IEHD.

Nota 3: no incluye recaudación aduanera.

Fuente: Servicio de Impuestos Nacionales

Elaboración: Viceministerio de Política Tributaria, Dirección General de Estudios Tributarios

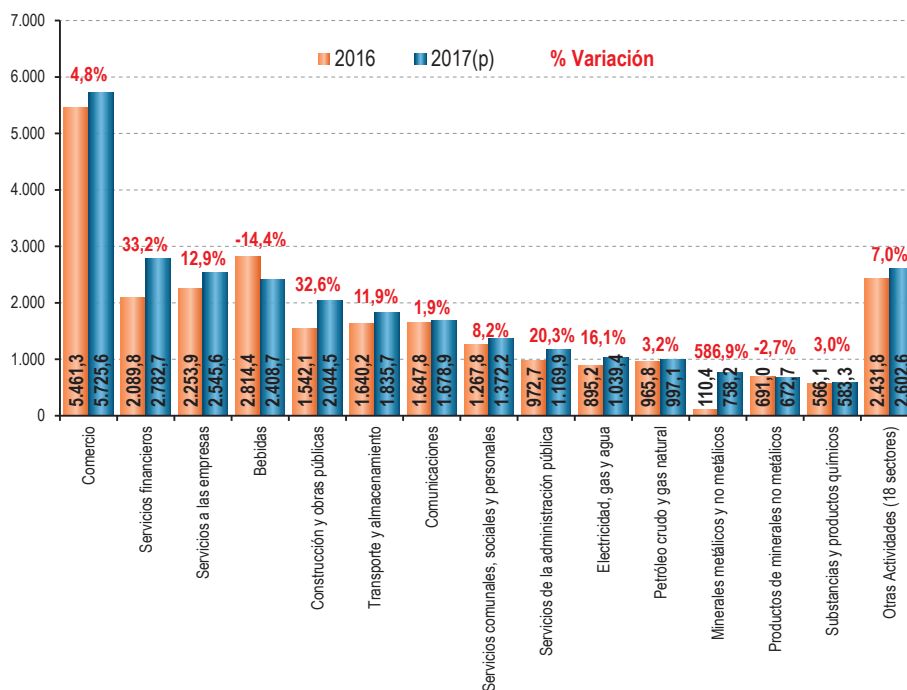
I.1.2. Recaudación tributaria por actividad económica

La principal actividad en términos de participación en la recaudación tributaria de mercado interno fue el Comercio, que alcanzó a Bs5.725,6 millones, seguida por la actividad de Servicios Financieros cuya recaudación asciende a Bs2.782,7 millones. En tercer lugar, destacan los Servicios a las Empresas que en 2017 presentaron una recaudación de Bs2.545,6 millones y finalmente en cuarto lugar se encuentra a Bebidas con un monto de Bs2.408,7 millones; estas cuatro actividades representan el 47,7% de la recaudación tributaria de mercado interno⁵ (Gráfico 2).

La recaudación de mercado interno, sin considerar las actividades de Petróleo Crudo y Gas Natural y Productos de Refinación del Petróleo presentó una variación positiva de 12,3% con respecto a la gestión 2016. Es importante destacar que en la gestión 2017 la recaudación en efectivo de la actividad de Minerales Metálicos y no Metálicos presentó un crecimiento importante de 586,9% pasando de Bs110,4 millones en 2016 a Bs758,2 millones en 2017.

⁵ Recaudación tributaria de mercado interno en efectivo no incluye IDH e IEHD

Gráfico N° 2
Bolivia: Recaudación tributaria de mercado interno en efectivo,
por actividad económica, 2016-2017(p)
(En millones de Bolivianos)



(p) preliminar

Nota 1: No incluye la recaudación extraordinaria de la Ley N°812 en la gestión 2016.

Nota 2: No incluye IEHD, IDH, valores fiscales ni tributos aduaneros.

Fuente: Servicio de Impuestos Nacionales

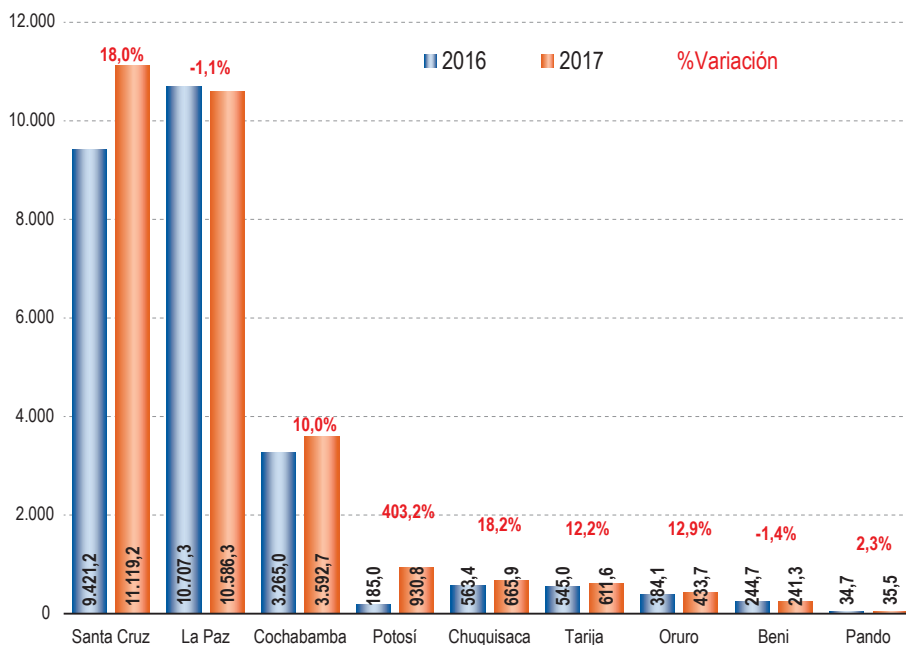
Elaboración: Viceministerio de Política Tributaria, Dirección General de Estudios Tributarios

1.1.3. Recaudación tributaria por departamento

En lo referente a la recaudación a nivel regional, fue el departamento de Santa Cruz que presentó la recaudación de mercado interno más alta, alcanzando Bs 11.119,2 millones, en segundo lugar se encuentra el departamento de La Paz con una recaudación que asciende a Bs 10.586,3 millones, seguido por Cochabamba cuya recaudación fue de Bs 3.592,7 millones. En este sentido, el eje central concentró el 89,7% de los ingresos tributarios de mercado interno sin considerar el IDH y el IEHD en el país.

Por otra parte, el departamento de Potosí presentó un crecimiento importante de 403,2% con respecto a 2016, esto debido a la actividad minera desarrollada en ese departamento (Gráfico 3).

Gráfico N° 3
Bolivia: Recaudación tributaria de mercado interno en efectivo, por departamento, 2016-2017 (p)
 (En millones de Bolivianos y porcentaje)



(p) preliminar

Nota 1: No incluye la recaudación extraordinaria de la Ley N°812 en la gestión 2016.

Nota 2: No incluye IEHD, IDH, valores fiscales ni tributos aduaneros.

Nota 3: La recaudación tributaria de mercado interno por departamento se construye en función al domicilio fiscal del contribuyente.

Fuente: Servicio de Impuestos Nacionales

Elaboración: Viceministerio de Política Tributaria, Dirección General de Estudios Tributarios

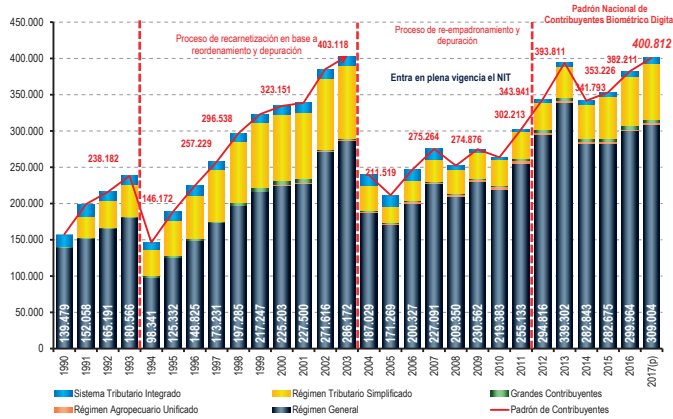
I.2. PADRÓN NACIONAL DE CONTRIBUYENTES BIOMÉTRICO DIGITAL

El Padrón Nacional de Contribuyentes Biométrico Digital (PNCBD) alcanzó a 400.812 aportantes al Estado activos y habilitados para la gestión 2017, producto de nuevas inscripciones, así como el control mediante fiscalizaciones, medidas formativas y coactivas que desplegó la Administración Tributaria en los últimos años. (Gráfico 4a.)

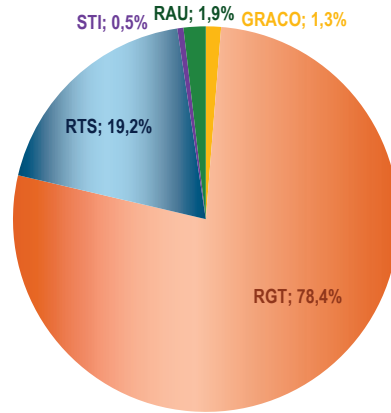
El PNCBD se mantiene concentrado en el eje central del país que engloba el 72,0% del total de contribuyentes. Resaltar que desde la gestión 2005, fecha de implementación efectiva del Número de Identificación Tributaria (NIT), el número de contribuyentes creció de manera importante pasando de 211.519 registros a 400.812 e la gestión 2017. En este contexto, el 78,4% de los contribuyentes corresponde al Régimen General de Tributación (RGT) que incluye a Grandes Contribuyentes, el 19,2% al Régimen Tributario Simplificado (RTS) y el resto a los otros regímenes especiales, cifras que reflejan los esfuerzos del Gobierno Central por ampliar el universo de nuevos aportantes al Estado (Gráfico 4b).

Gráfico N° 4
Bolivia: Padrón Nacional de Contribuyentes

a) Evolución del Padrón Nacional de Contribuyentes, 1990-2017(p)
(En número de contribuyentes)



b) PNCBD por régimen, 2017(p)
(En porcentaje)



(p) preliminar

Nota 1: Régimen General de Tributación (RGT), Sistema Tributario Integrado (STI), Régimen Agropecuario Unificado (RAU) y Régimen Tributario Simplificado (RTS).

Nota 2: En el último trimestre de la gestión 2014 se implementó un proceso de inactivación automática de un número de un total de 96.499 contribuyentes que no registraron movimientos en la presentación de declaraciones juradas.

Fuente: Servicio de Impuestos Nacionales

Elaboración: Viceministerio de Política Tributaria, Dirección General de Estudios Tributarios

1.3. RECAUDACIÓN ADUANERA⁶

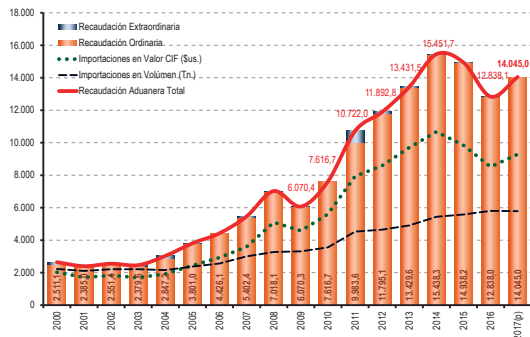
La recaudación aduanera en 2017 alcanzó Bs14.045,0 millones, presentando un incremento de 9,4% con respecto a 2016 explicado por el crecimiento en 9,3% de las importaciones; esto es efecto de la mayor internación de combustibles así como bienes de capital; adicionalmente, las medidas aduaneras como facilitación de operaciones de comercio exterior, de nacionalización en frontera; y las acciones de lucha contra el contrabando se reforzaron por parte de la Administración Aduanera (Gráfico 5a).

Según la Nomenclatura Común de la Comunidad Andina (NANDINA) los capiúlos más relevantes en participación de la internación de mercancías se encuentran Vehículos automoviles, tractores, velocipedos y demas vehículos terrestres con Bs2.620,9 millones, Reactores nucleares, calderas, máquinas, aparatos y artefactos mecánicos con Bs1.918,0 millones, Combustibles minerales, aceites minerales y productos de su destilacion con Bs1.347,0 millones; y Máquinas, aparatos y material eléctrico, y sus partes; aparatos de grabacion o reproduccion de sonido, aparatos de grabación o reproducción de imagen y sonido en televisión, y las partes y accesorios de estos con Bs 1.108,2 millones llegando a 49,8% de participación de la recaudación aduanera.

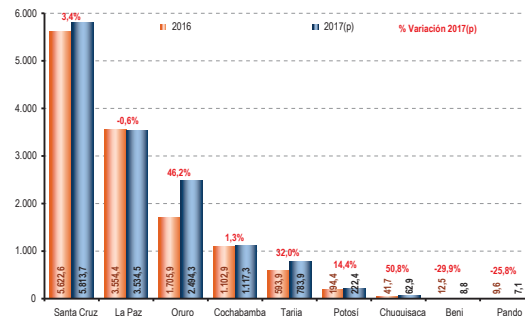
6 A fecha de pago

Gráfico N° 5
Bolivia: Recaudación aduanera

c) Bolivia: Recaudación aduanera e Importaciones, 2000 - 2017(p)
(En millones de Bolivianos)



d) Bolivia: Recaudación Aduanera por departamento, 2016-2017(p)
(En millones de Bs y porcentaje)



(p) preliminar a fecha de pago

Nota 1: La recaudación extraordinaria corresponde a programas transitorios de regulación impositiva.

Nota 2: La recaudación de tributos aduaneros por departamento se refiere a la aduana de nacionalización de la mercancía y no así al destino o domicilio fiscal del importador.

Fuente: Aduana Nacional, Instituto Nacional de Estadísticas

Elaboración: Viceministerio de Política Tributaria, Dirección General de Estudios Tributarios

En referencia a la aduana de nacionalización de las mercancías de importación, el mayor flujo se importó en el departamento de Santa Cruz con una participación en las recaudaciones aduaneras del 41,4%, seguido del departamento de La Paz (25,2%) y Oruro (17,8%) (Gráfico 5b.)

Es importante resaltar, que la recaudación aduanera sin considerar el Capítulo 27 correspondiente a los Combustibles Minerales, mantiene una variación positiva de 8,2%.

Cuadro N° 3
Bolivia: Recaudación aduanera y recaudación aduanera del Capítulo 27, 2016-2017(p)
(En millones de Bs. y porcentaje)

Descripción	2016	2017(p)	%Var. 2017
Recaudación Aduanera	12.681,0	14.033,6	10,7%
Recaudación Aduanera Cap. 27 Combustibles Minerales	956,0	1.347,0	40,9%
Recaudación Aduanera (sin el Cap. 27)	11.724,9	12.686,6	8,2%

(p) preliminar a fecha de acreditación

Nota: la Recaudación aduanera del Cap. 27 es a fecha de pago.

Fuente: Aduana Nacional

Elaboración: Viceministerio de Política Tributaria, Dirección General de Estudios Tributarios

I.4. LIBERACIONES⁷

En el marco de los Acuerdos de Complementación Económica⁸ (ACE), exoneraciones⁹ y desgravaciones que otorgó Bolivia, se liberaron de tributos por importación un monto de Bs3.352,0 millones en 2017.

El dato atípico registrado en la gestión 2009 corresponde al tratamiento tributario y arancelario temporal para la importación de insumos y aditivos para la obtención de Gasolina Especial¹⁰, Gas Licuado de Petróleo y Jet Fuel¹¹, a objeto de garantizar el abastecimiento en el mercado interno, debido a los precios elevados del petróleo y sus derivados, efecto de la crisis internacional.

Asimismo, a fin de garantizar la seguridad alimentaria y promover la matriz productiva se autorizó el diferimiento a cero por ciento (0%) del Gravamen Arancelario para insumos y maquinaria agrícola, productos de la canasta familiar y otros, para abastecer al mercado interno¹².

En términos de participación, la mayor recaudación aduanera liberada se refleja en los Acuerdos Preferenciales que representan 75,2%, resalta principalmente el ACE 36 con el MERCOSUR cuya participación es de 50,6% seguido por las liberaciones a las importaciones provenientes de los países miembros de la Comunidad Andina con una participación en las liberaciones de 19,0%. (Gráfico 6)

7 Las liberaciones están sujetas a modificaciones debido a enmiendas, rectificaciones y regularizaciones efectuadas por parte de los importadores por lo que es una cifra que puede ajustarse anualmente.

8 Acuerdo de Complementación Económica N° 22 entre Bolivia y Chile (ACE 22); Acuerdo de Complementación Económica N° 31 entre Bolivia y México (ACE 31) y reemplazada por el Acuerdo de Complementación Económica N° 66 entre Bolivia y México (ACE 66) a partir del 7 de junio de 2010; Acuerdo de Complementación Económica N° 36 entre Bolivia y MERCOSUR (ACE 36); Acuerdo de Complementación Económica N° 47 entre Bolivia y Cuba (ACE 47); Desgravación arancelaria a las importaciones de bienes originarios de la Comunidad Andina de Naciones (CAN) ; Acuerdo N° 2 de Alcance Parcial para la liberación y expansión del comercio intrarregional de semillas entre Argentina, Bolivia, Brasil, Chile, Colombia, Paraguay, Perú y Uruguay-, con el 100% de preferencia arancelaria (AAPAG-2); y el Acuerdo Regional N°4 Preferencia Arancelaria Regional - PAR4 - entre Argentina, Bolivia, Brasil, Chile, Colombia, Cuba, Ecuador, México, Paraguay, Perú, Uruguay y Venezuela. Actualmente éste Acuerdo se aplica a las importaciones de Bolivia con Chile y Cuba con el 12% de preferencia arancelaria otorgada por el país (AR PAR4); Acuerdo de Complementación Económica con Venezuela (ACEBOLVE).

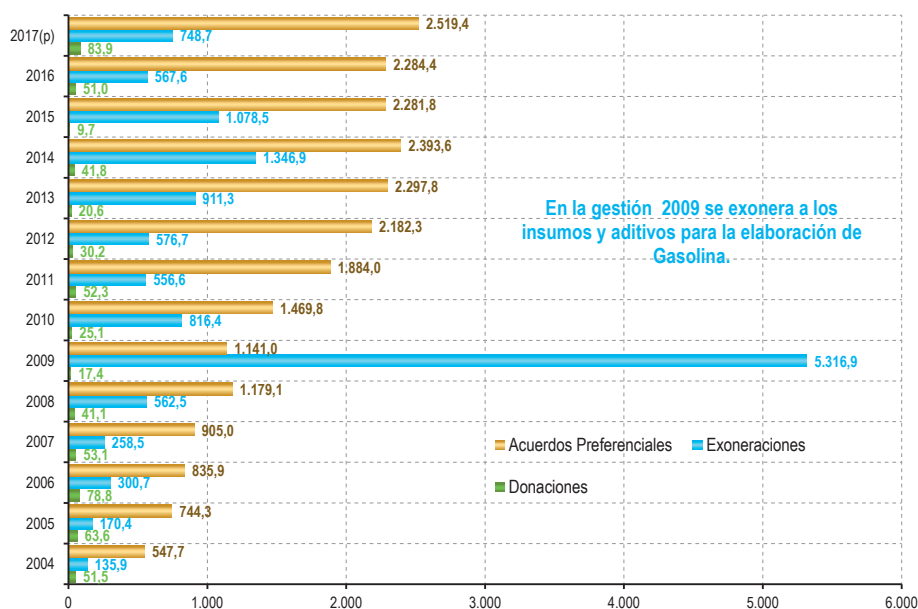
9 Las exoneraciones contemplan principalmente a YPFB, Sector Diplomático, Ministerio de Economía y Finanzas, Organismos Internacionales y otras Exoneraciones.

10 El D.S. N° 29868 fecha 20 de diciembre 2008.

11 El D.S. N° 0209 fecha 15 de julio 2009.

12 El detalle de los productos alcanzados por las liberaciones se encuentra en el anexo normativo del presente documento.

Gráfico N° 6
Bolivia: Recaudación liberada, 2004 - 2017(p)
(En millones de Bolivianos)



(p) preliminar

Fuente: Aduana Nacional

Elaboración: Viceministerio de Política Tributaria, Dirección General de Estudios Tributarios

En la gestión 2009 se exonera a los insumos y aditivos para la elaboración de Gasolina.

I.5. INDICADORES TRIBUTARIOS

I.5.1. Presión tributaria

La Presión Tributaria (PT) definida por el total de impuestos (directos e indirectos) que recauda el Estado en relación al PIB, es un indicador que permite cuantificar la capacidad que tiene un país para generar ingresos de la actividad económica. La PT se determina a través de la siguiente relación:

$$PT = \frac{RT}{PIB_{no\ min\ al}} * 100$$

Donde:

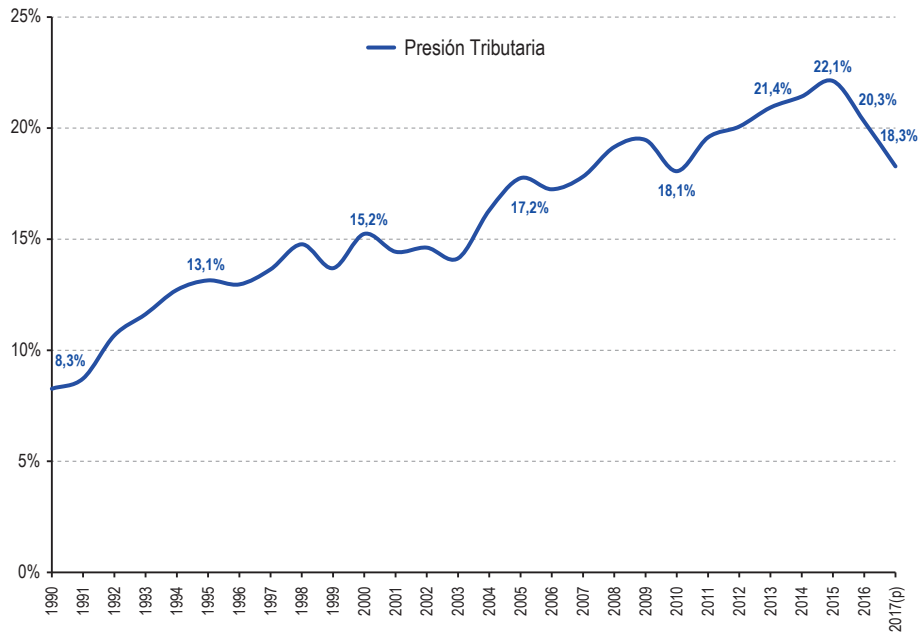
PT = Presión Tributaria

RT = Recaudación Total

$PIB_{nominal}$ = Producto Interno Bruto a precios corrientes

En los últimos 27 años, la PT presentó una tendencia creciente, sin embargo, en las dos últimas gestiones, esta se redujo hasta alcanzar 18,3% en 2017 (Gráfico 7).

Gráfico N° 7
Bolivia: Presión tributaria, 1990-2017(p)
(En porcentaje)



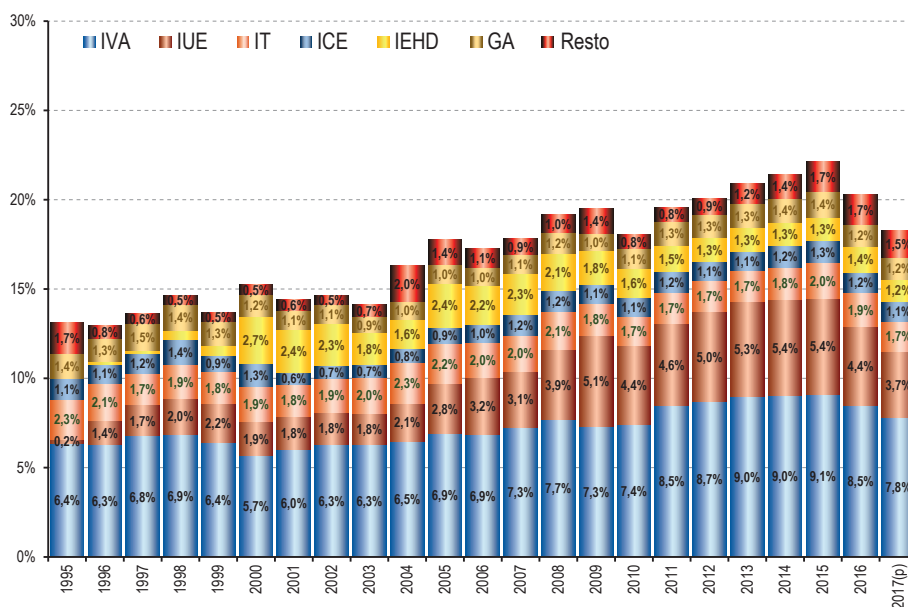
(p) preliminar
 Nota: No incluye al IDH
 Fuente: Servicio de Impuestos Nacionales, Aduana Nacional, Instituto Nacional de Estadística
 Elaboración: Viceministerio de Política Tributaria, Dirección General de Estudios Tributarios

En la gestión 2017 se registró una disminución en este indicador explicado por una menor recaudación del Sector de Hidrocarburos.

El país continúa demostrando tener mayor capacidad para recaudar impuestos, lo que permite al sistema tributario boliviano constituirse en uno de los componentes que posibilita alcanzar la estabilidad macroeconómica.

Los principales impuestos dentro de la estructura tributaria son el IVA y el IUE, cuyo porcentaje en conjunto en relación al PIB alcanzó 11,5% en 2017; asimismo, el IT presenta una participación de 1,7%, la relevancia de estos impuestos se debe al mayor dinamismo del mercado interno en la economía. (Gráfico 8)

Gráfico N° 8
Bolivia: Principales impuestos como porcentaje del PIB, 2000-2017(p)
(En porcentaje)



(p) preliminar
 Nota: No incluye al IDH
 Fuente: Servicio de Impuestos Nacionales, Aduana Nacional, Instituto Nacional de Estadística
 Elaboración: Viceministerio de Política Tributaria, Dirección General de Estudios Tributarios

I.5.2. Presión tributaria departamental

Es posible deducir de la fórmula general la presión tributaria a nivel departamental, que resulta de la siguiente relación:

$$PT_{Dep} = \frac{R_{Dep}}{PIB_{nominal_Dep}} * 100$$

Donde:

PT_{Dep} = Presión Tributaria Departamental

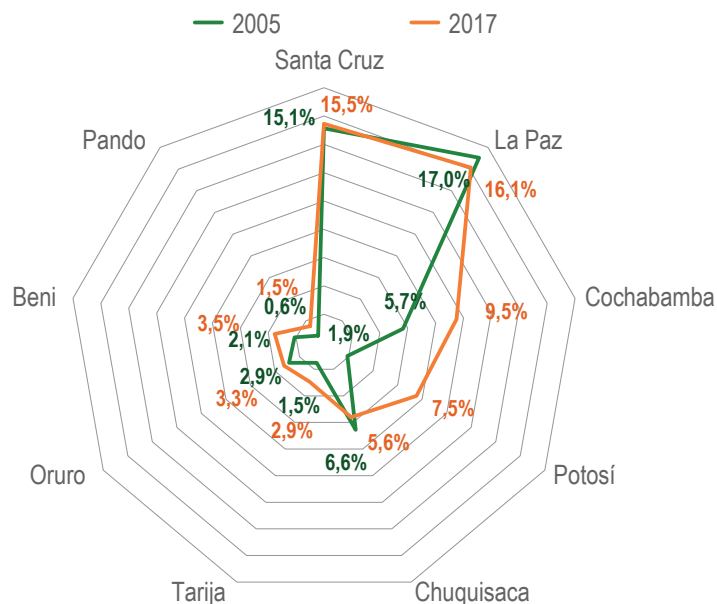
R_{Dep} = Recaudación Departamental

$PIB_{nominal_Dep}$ = Producto Interno Bruto Departamental a precios corrientes

Al realizar la construcción del indicador a nivel departamental, se observa que el departamento que aumento en mayor proporción la presión tributaria es Potosí, que en la gestión 2017 alcanzó a 7,5% presentando un incremento de 5,6% en relación a 2005; en segundo lugar se encuentra el departamento de Cochabamba con una PT de 9,5% y un aumento de 3,8 p.p. respecto a 2005, por otra parte, resaltar a La Paz y Santa Cruz que se mantuvieron como los principales departamentos con mayor presión tributaria con 16,1% y 15,5%, respectivamente (Gráfico 9).

Este análisis refleja que el esfuerzo fiscal se concentra en el eje central del país, denotando a su vez que en el resto de los departamentos es necesario intensificar las actividades de control, fiscalización, así como las campañas de cultura tributaria.

Gráfico N° 9
Bolivia: Presión tributaria departamental de mercado interno, 2005 y 2017 (p)
(En porcentaje)



Fuente: Servicio de Impuestos Nacionales, Aduana Nacional, Instituto Nacional de Estadística
 Elaboración: Viceministerio de Política Tributaria, Dirección General de Estudios Tributarios

1.5.3. Incumplimiento del Impuesto al Valor Agregado (IVA)

Las formas por las que un contribuyente paga menos impuestos se agrupan en tres categorías: sub-declaración involuntaria, elusión y evasión tributaria. El concepto de incumplimiento tributario se puede asociar a la suma de la evasión tributaria y la sub-declaración involuntaria, ambas representan formas de incumplir con las obligaciones, la diferencia radica en que en la primera existe premeditación.

Existen dos enfoques para estimar el incumplimiento tributario, el primero, basado en el "potencial teórico" y el segundo de carácter muestral. El método utilizado en la presente estimación corresponde al potencial teórico basado en Cuentas Nacionales.

El cálculo del incumplimiento a través del método del "IVA no deducible" inicia con la aproximación de la base imponible a partir del consumo final de hogares, sobre el que se descuenta la fracción de consumo que está exento (Gasto Tributario) y se agrega el componente de consumo intermedio gravado de los sectores liberados, dado que estas últimas pasan a ser transacciones con IVA que no puede ser deducido. Aplicando la tasa de impuesto a esta base teórica, se obtiene la recaudación teórica del IVA, la que se compara con la recaudación efectiva, es decir, con la que proviene de las declaraciones

de los contribuyentes. Bajo tal definición el incumplimiento estimado incluye la evasión, la sub-declaración y la elusión.

La información empleada para el cálculo proviene del Sistema de Cuentas Nacionales, específicamente de la Matriz de Insumo Producto (MIP). Asimismo, se utiliza información proporcionada por el Banco Central de Bolivia (BCB) y declaraciones presentadas por los contribuyentes ante el SIN y la AN; además de información de la estimación de gastos tributarios en el IVA.

Las limitaciones identificadas para su cuantificación prevalecen y están relacionadas a la antigüedad del año base (1990) de las cuentas nacionales y el sesgo que ocasionan las actividades informales, que pueden repercutir en una subvaluación de base teórica y el potencial del IVA, además del rezago existente en los datos; Por lo cual, dichas particularidades están presentes en la estimación del incumplimiento a través de esta metodología ampliamente utilizada nivel internacional.

Como resultado del análisis se refleja un descenso de la tasa de incumplimiento pasando de 43,2% en 2005 a 32,1% en 2016, en términos nominales los niveles de incumplimiento alcanzan en promedio a Bs8.908,6 millones, representando 3,8% del PIB.

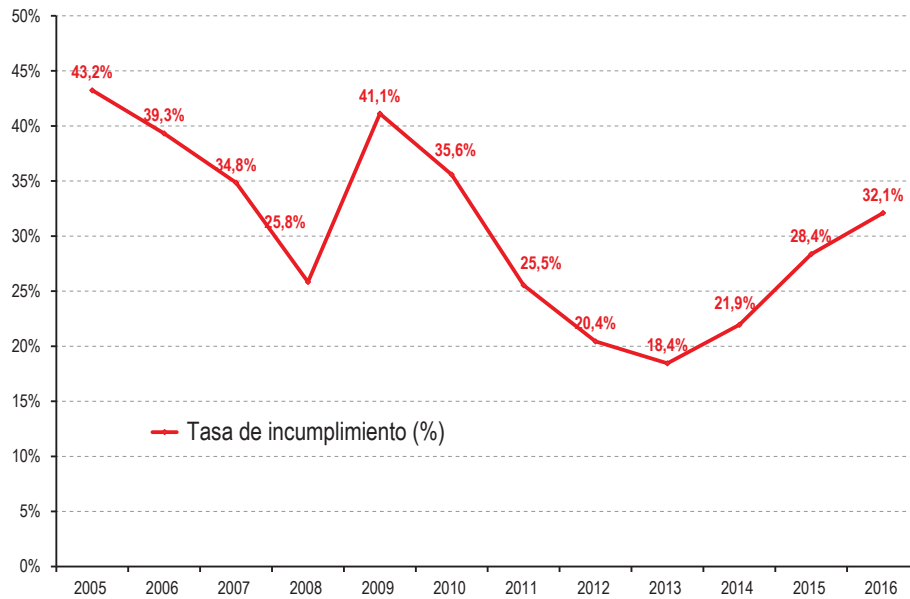
Cuadro N° 4
Bolivia: Estimación del incumplimiento del IVA, 2005 - 2016
(En millones de Bolivianos y porcentaje)

Concepto	2005	2006	2007	2008	2009	2010	2011	2012	2013	2014	2015	2016
Incumplimiento en millones de Bs.	3.575,1	3.729,5	3.802,7	2.994,0	5.516,1	5.108,4	4.445,9	3.882,4	4.060,3	5.479,0	7.794,8	8.908,6
Tasa de incumplimiento (%)	43,2%	39,3%	34,8%	25,8%	41,1%	35,6%	25,5%	20,4%	18,4%	21,9%	28,4%	32,1%
Incumplimiento como % del PIB	4,6%	4,1%	3,7%	2,5%	4,5%	3,7%	2,7%	2,1%	1,9%	2,4%	3,4%	3,8%

Fuente: Servicio de Impuestos Nacionales, Aduana Nacional, Instituto Nacional de Estadística
Elaboración: Viceministerio de Política Tributaria, Dirección General de Estudios Tributarios

En el año 2009, el incumplimiento, luego de registrar una tendencia constante a la baja, se incrementa alcanzando 41,1%, resultado de la crisis financiera internacional de 2008-2009, que se tradujo en mayores niveles de mora, elusión y evasión por parte de los contribuyentes, asimismo en esa gestión entró en vigencia la política de prohibición de importación de vehículos por antigüedad, los años siguientes este porcentaje se reduce. Cabe resaltar que el corte registrado en 2009 refleja la sensibilidad de la cultura de pago ante un escenario económico negativo, que se traduce en evasión, por lo que, ha sido acertado dar continuidad y fortalecer las campañas de cultura tributaria y operativos coercitivos.

Gráfico N° 10
Bolivia: Evolución del incumplimiento en el IVA, 2005 - 2016
(En porcentaje)



Fuente: Servicio de Impuestos Nacionales, Aduana Nacional, Instituto Nacional de Estadística
 Elaboración: Viceministerio de Política Tributaria, Dirección General de Estudios Tributarios

Por su parte, a partir de la gestión 2014 se presentó un ligero incremento, siendo una de las principales razones de este hecho la pérdida de sensación de riesgo producto de la declaración de inconstitucionalidad de las disposiciones adicionales quinta y sexta de la Ley N° 317, eliminando la clausura definitiva por la no emisión de facturas y la sanción para los que fabrican y comercializan facturas falsas, mediante la Sentencia Constitucional 100/2014, situación que continúa con un efecto en la gestión 2015.

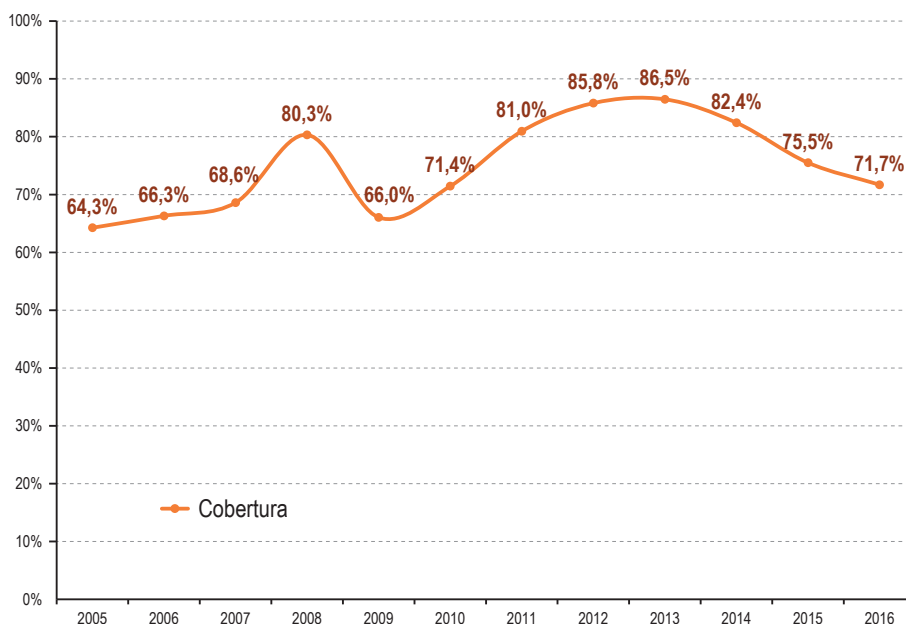
De forma análoga, incide de manera negativa la Sentencia Constitucional 967/2014, que elimina la disposición de la presentación de garantías para entrar a una demanda contencioso tributaria, generando menor sensación de riesgo.

Ambas Sentencias generaron expectativas negativas en los contribuyentes de mayor flexibilización en los controles y sanciones a la evasión y el fraude, provocando un incremento en el indicador de la reversión de esta tendencia.

Asimismo, se observa que la cobertura de la base gravable del IVA¹³ fue aumentando paulatinamente y en la gestión 2016 alcanzó a 71,7%; no obstante, de forma análoga al incremento en cuanto al indicador de incumplimiento se registró una disminución de la cobertura; esto debido principalmente a los efectos de las Sentencias Constitucionales mencionados anteriormente y al menor valor de importación de combustibles que se refleja en menores montos de recaudación por este concepto, en contraposición a un nivel estable de consumo de carburantes al interior del país.

¹³ Se refiere a la base imponible efectivamente alcanzada por el IVA.

Gráfico N° 11
Bolivia: Cobertura de la base gravable del IVA, 2005-2016
(En porcentaje)



Fuente: Servicio de Impuestos Nacionales, Aduana Nacional, Instituto Nacional de Estadística
 Elaboración: Viceministerio de Política Tributaria, Dirección General de Estudios Tributarios.

El incumplimiento, la recaudación y el crecimiento de la economía están estrechamente relacionados. La recaudación tributaria, se constituye en la principal fuente de ingresos del Gobierno, quien es el encargado de asignar estos recursos para garantizar el crecimiento de la economía, asimismo, entre los principales factores que explican el incremento de la recaudación se encuentran la ampliación de la base imponible y la efectividad de las acciones destinadas a la lucha contra el incumplimiento tributario.

Lo anterior muestra un hecho relevante; si bien los ingresos por recaudación en el IVA crecen a mayor tasa que la economía en términos nominales, explicado por un coeficiente de elasticidad ingreso-producto mayor a uno, los ingresos del mismo caen más que proporcionalmente ante una desaceleración de la economía y una crisis internacional; como se observa en 2009, que ante una disminución en el PIB y la recaudación, la base imponible crece en 15,8%, este hecho corrobora que una parte importante de la disminución en los niveles de recaudación del IVA se tradujo en mayores niveles de incumplimiento.

Por lo tanto, es preciso fortalecer los controles y mecanismos de sensación de riesgo; así como los incentivos a la mayor facturación, a objeto de mejorar el índice de incumplimiento y cobertura.

Cuadro N° 5
Bolivia: Variación porcentual del incumplimiento, base imponible, recaudación en el IVA, 2006 - 2016
(En porcentajes)

Año	Incumplimiento	Recaudación	Base Imponible
2006	4,3%	18,4%	14,7%
2007	2,0%	19,0%	15,1%
2008	-21,3%	24,3%	6,2%
2009	84,2%	-4,8%	15,8%
2010	-7,4%	15,8%	7,0%
2011	-13,0%	37,4%	21,2%
2012	-12,7%	15,7%	9,2%
2013	4,6%	16,7%	15,8%
2014	34,9%	8,1%	13,4%
2015	42,3%	0,9%	10,1%
2016	14,3%	-4,1%	0,9%

Fuente: Servicio de Impuestos Nacionales, Aduana Nacional, Instituto Nacional de Estadística
 Elaboración: Viceministerio de Política Tributaria, Dirección General de Estudios Tributarios.

1.6. CONCLUSIONES

La recaudación en la gestión 2017, presentó una recaudación de Bs53.732,6 millones, monto similar a lo registrado la gestión pasada, sin embargo, excluyendo la recaudación extraordinaria en la gestión 2016 por la Ley N°812 se obtuvo un crecimiento de 8,0% en 2017, producto de los mayores recaudos de los sectores minero y financiero que tuvieron un rol importante en los ingresos tributarios.

En términos de participación, el Impuesto al Valor Agregado de Mercado Interno e Importaciones represento el 37,6% de la recaudación total, en segundo lugar se encuentra el Impuesto sobre las Utilidades de las Empresas, que incluye el IUE-RE, cuya participación fue de 18,0% en la gestión 2017.

Por su parte, la recaudación tributaria de mercado interno en efectivo, sin considerar el IDH ni el IEHD, por actividad, denota que fue el Comercio que presentó niveles importantes dentro de la recaudación, representando el 20,3%, seguida por la actividad de Servicios financieros con una participación de 9,9% y en tercer lugar Bebidas con una participación de 9,0%.

En referencia a la recaudación por departamentos, son aquellos del eje central los que concentran la recaudación, debido a la mayor actividad económica desarrollada en Santa Cruz, La Paz y Cochabamba alcanzando el 89,7% de la recaudación total.

La Presión Tributaria para la gestión 2017 bajó a 18,3%. Este aspecto permite capturar un nivel importante de ingresos de la actividad económica cumpliendo el principio tributario de suficiencia.



Ministerio de
ECONOMÍA
Y
FINANZAS PÚBLICAS
ESTADO PLURINACIONAL DE BOLIVIA

II. GASTO TRIBUTARIO ESTIMADO 2005 - 2016

II. GASTO TRIBUTARIO ESTIMADO 2005 – 2016

II.1. INTRODUCCIÓN

El Viceministerio de Política Tributaria a través de la Dirección General de Estudios Tributarios presenta, por cuarto año consecutivo, la estimación del Gasto Tributario (GT) en Bolivia, en el marco de la política de transparencia emprendido por el Gobierno Nacional, así como las directrices internacionales de transparencia de las finanzas públicas.

El Gasto Tributario (sacrificio fiscal), es el gasto "indirecto" que se efectúa vía diferimientos, deducciones, devoluciones y exenciones en el régimen tributario, cuyo uso creciente en el contexto internacional, ha generado interés en su cuantificación, ya que afecta de distinta forma a la equidad, eficiencia y simplicidad de la estructura tributaria, pudiendo generar incluso efectos negativos e incentivos a la elusión o evasión.

Por este motivo, la importancia de la estimación del GT radica en otorgar mayor transparencia a las operaciones públicas, revelando uno de los brazos que tiene la política fiscal para influir sobre la demanda agregada. Asimismo, la aplicación de incentivos tributarios persigue distintos objetivos como: mejorar la progresividad del sistema tributario, otorgar mayor eficiencia a la estructura tributaria, estimular el consumo de bienes específicos (meritorios) e incentivar la inversión en ciertos sectores o regiones.

Es importante señalar que, el GT al ser en muchos casos una variable no observable, su estimación puede ser perfeccionada, ya sea a través de la obtención de nueva información, ajustes a la metodología de estimación, nuevos conceptos de GT o mayor cobertura del análisis.

La presente estimación del GT expone un análisis clasificado y segmentado de los gastos indirectos en función de su tipo, tributo aplicable, beneficiario y categoría descriptiva.

II.2. ¿QUÉ SON LOS GASTOS TRIBUTARIOS?

Se entiende como GT aquella recaudación que el fisco deja de percibir debido a la aplicación de incentivos tributarios, regímenes especiales, exenciones, deducciones y otros que representan desviaciones al sistema tributario base.

La revisión de la experiencia internacional muestra que no existe una metodología común en la estimación de GT, sino que ésta se adecúa a la realidad e incluso a la coyuntura de cada país, siendo que en la práctica puede haber una mezcla de métodos.

En el caso boliviano, dadas las características del régimen tributario, se ha tomado como base metodológica el enfoque legal¹⁴ a través del método del ingreso perdido

¹⁴ Craig y Allan (2001), en el documento "Fiscal Transparency, Tax Expenditures, and Budget Processes: An International Perspective" señalan que son tres los enfoques generales que utilizan los países para definir los impuestos de referencia e identificar los gastos tributarios: i) enfoque conceptual, ii) enfoque legal y iii) y el enfoque del subsidio análogo.

o renunciado; no obstante, en algunos casos se aplica un criterio conceptual y el de financiamiento de políticas públicas a través de concesiones tributarias, según disponibilidad de información.

A continuación se detallan los tipos de GT estimados en el presente estudio:

a) Exenciones¹⁵, que eliminan el pago de impuestos; por ejemplo, entre estos instrumentos se consideró la exención del IUE otorgada a las sociedades civiles e instituciones sin fines de lucro (Ley N° 843, art.49 inc. b), y la AA-IUE para las cooperativas mineras (Ley N° 3787) así como la establecida por la Ley del Libro y la Lectura – Ley N° 366 para el IVA, cuyos fines son: apoyar a proyectos con fines sociales, humanitarios y comunitarios; impulsar y fomentar la producción de proyectos mineros; y fomentar la lectura respectivamente.

Asimismo, se consideran las liberaciones del pago de impuestos por IVA importaciones y GA, que son otorgadas al sector diplomático, organismos internacionales, donaciones, bienes de uso militar, instituciones públicas, entre otros.

También se cuantifican las liberaciones establecidas a través de Decretos Supremos (D.S.)¹⁶ como por ejemplo; el D.S. N° 29349 que libera la importación de maquinarias y equipos con un GA igual a 0%, el D.S. N° 943 que libera los aranceles de las importaciones de insumos y maquinaria agrícola por cinco años, en el marco de la Ley N° 144 de Revolución Productiva, Comunitaria y Agropecuaria, el D.S. N° 2251 y 2345 que difiere el GA a 0% para la importación de diésel oíl, entre otras.

Las concesiones tributarias anteriormente mencionadas representan medidas orientadas a la seguridad alimentaria, protección a la industria nacional y abastecimiento del mercado interno.

b) Deducciones, aquellas que reducen el pago del impuesto y que no se aplican de manera generalizada, por ejemplo la deducción del pago de tributo al Régimen Complementario al Impuesto al Valor Agregado (RC-IVA) establecido en el D.S. N° 21531, a favor de los funcionarios privados y públicos de relación laboral dependiente y las que perciben ingresos como dependientes e independientes simultáneamente¹⁷.

c) Devoluciones¹⁸, aquellas establecidas en norma y conformadas por los Certificados de Devolución Impositiva (CEDEIM) dirigida únicamente al sector

15 Los establecidos en el marco de la Ley N° 843 (art. 14), las mercaderías que introduzcan "bonafide" los viajeros que lleguen al país y los bienes importados por miembros del cuerpo diplomático; la Ley N° 2206 para las actividades de producción y presentación de eventos, teatro, otros, producido por artistas bolivianos; la Ley N° 1883 (art. 50) para las primas de seguros de vida; la Ley N° 1990 (art. 133) para equipamiento a instituciones públicas de salud y maquinaria destinada al sector público; entre otros.

16 En algunos casos estos Decretos Supremos son de vigencia temporal.

17 Se considera sólo la deducción al pago del impuesto RC-IVA establecida en el D.S. N° 21531, el mismo establece la deducción de dos salarios mínimos nacionales al pago de este tributo a toda persona natural de relación laboral dependiente e independiente (simultáneamente).

18 Algunos autores no consideran como GT a las devoluciones; sin embargo, debido a su significativo valor y dado que los mismos benefician la exportación de minerales en desmedro de productos con mayor valor agregado, el presente documento las considera en la cuantificación del GT.

exportador, a través de la cual los exportadores pueden solicitar la devolución del impuesto producto de las compras de insumos necesarios para la producción del bien exportado. En el caso del IVA mediante un proceso de verificación de los ingresos y para el GA vía un mecanismo directo.

El uso de este instrumento fiscal tiene el objetivo específico de fomentar las exportaciones; por lo tanto, financia una política pública de incentivo a este sector.

- d) Créditos al impuesto**, que se constituyen en mecanismos de reducción del pago del tributo a través de la emisión de valores fiscales; las Notas de Crédito Fiscal (NCF)¹⁹ y los Certificados de Notas de Crédito Fiscal (CENOCREF). Estos créditos tienen la finalidad de otorgar beneficios a ciertos sectores específicos como lo establecido por la Ley N° 1886, dirigido a personas de la tercera edad (mayores de 60 años), realizando un descuento del 20% en el pago de consumo de agua y luz, y cuyo valor es devuelto a través de la emisión de los CENOCREF-1886.

Asimismo, se otorgan CENOCREF-GTB a la empresa transportadora de Gas "GasTransBoliviano" (Gas Transporte Boliviano) en el marco del contrato de venta de gas natural al Brasil y el D.S. N° 25594 que estipula la devolución del IVA por el servicio de transporte de gas a quien emite factura por el servicio de transporte de gas por ductos a YPFB.

Por su parte, no se incluye en la estimación las NCF que se emiten por concepto de financiamiento de la subvención a los hidrocarburos; si bien este tratamiento representa un sacrificio fiscal, la subvención afecta de manera generalizada a la economía. Sin embargo, existen otras políticas públicas que se financian a través de estos valores fiscales principalmente la dotación de equipos e insumos a los sectores de salud y educación.

Asimismo, el gobierno otorga un incentivo de 30\$us/Bbl a la producción de petróleo, su objetivo en particular es incentivar la producción de crudo y promover la exploración para la obtención de este combustible fósil a través de NCF emitidas por el Tesoro General de la Nación.

- e) Diferimientos²⁰**, que generan un rezago en el pago del tributo; por ejemplo, el diferimiento del pago del IUE para nuevas industrias instaladas en determinadas regiones del país en el marco de las leyes de promoción económica (Ley N° 2685, Ley N° 3420, Ley N° 2762, Ley N° 876, Ley N° 877 y Ley N° 3810), con el principal objeto de promover la generación de valor agregado y el establecimiento de industrias nacionales.

Es importante mencionar, que no se incorporó ninguna categoría nueva de GT respecto la estimación presentada en el Bolefín de Ingresos y Gastos Tributarios N° 6; se han mantenido así las categorías de GT para la presente estimación; asimismo, dentro las

¹⁹ No se consideran las NOCRE emitidas a YPFB por concepto de subvención.

²⁰ Si bien las leyes están aprobadas y reglamentadas en algunos casos como el de Potosí y Sucre, se observa que los mismos no se acogieron a la ley.

consideraciones específicas presentada en el apartado II.6 se hace mención del pago a cuenta del IUE contra el IT a manera de compensación.

II.3. METODOLOGÍA DE ESTIMACIÓN

Las estimaciones se realizaron de manera independiente con información sobre declaraciones de los contribuyentes, contabilidad nacional, así como las cuentas fiscales, bajo el supuesto de no existencia de modificaciones en el sistema tributario base, dada una posible supresión de un GT.

Son tres los métodos usuales para estimar el costo de los gastos tributarios:

El **método del ingreso renunciado**²¹ (medición ex post) mide la pérdida de ingresos que se produce después de introducir una concesión tributaria, este método supone que no hay cambio alguno en los contribuyentes antes y durante la aplicación del GT. Este es el método utilizado para la cuantificación del GT en Bolivia.

Por su parte, el **método del ingreso ganado** (medición ex ante) procura estimar la recaudación adicional que es posible obtener con la supresión de una concesión tributaria, a diferencia del anterior método este toma en cuenta los cambios de comportamiento de los contribuyentes.

Por último, el **método del gasto directo equivalente** estima el subsidio o la transferencia directa vía presupuesto que dejaría a los contribuyentes o beneficiarios del GT, con un ingreso neto de impuestos similar al que obtienen con la existencia del GT.

II.4. DESCRIPCIÓN DE LOS GASTOS TRIBUTARIOS ESTIMADOS

II.4.1. Gasto Tributario según impuesto, tipo de gasto y categoría descriptiva

En el presente acápite se estima el gasto público indirecto que otorga el sistema tributario a la economía en general.

Los recursos públicos transferidos a través del GT llegaron a Bs2.890,2 millones en el período 2016, monto que equivale a 1,2% del PIB. En términos nominales, representa un decremento de Bs433,4 millones respecto la gestión 2015.

Para el 2016, la participación del IVA en el GT llegó a 80,6% (Bs2.328,6 millones), del IUE a 8,1% (Bs234,1 millones), del IT a 4,2% (Bs120,4 millones), del RC-IVA a 0,8% (Bs23,9 millones); por su parte, el GA alcanzó a 5,8% (Bs168,1 millones) y las notas de crédito fiscal presentaron una participación de 0,5% (Bs82,1 millones).

²¹ Villela, Lemgruber y Jorratt, en el documento Gastos Tributarios: La Reforma Pendiente.

En términos de variación, el 2016 los GT decrecieron en 13,0% respecto 2015; asimismo, se observa que los gastos del GA cayeron en 30,9%, seguido del IVA (13,1%) y de las NCF (84,4%). Los tributos IUE, IT y el RC-IVA fueron los únicos impuestos que registraron un crecimiento en dicho concepto de 36,8%, 4,7% y 45,9% respectivamente.

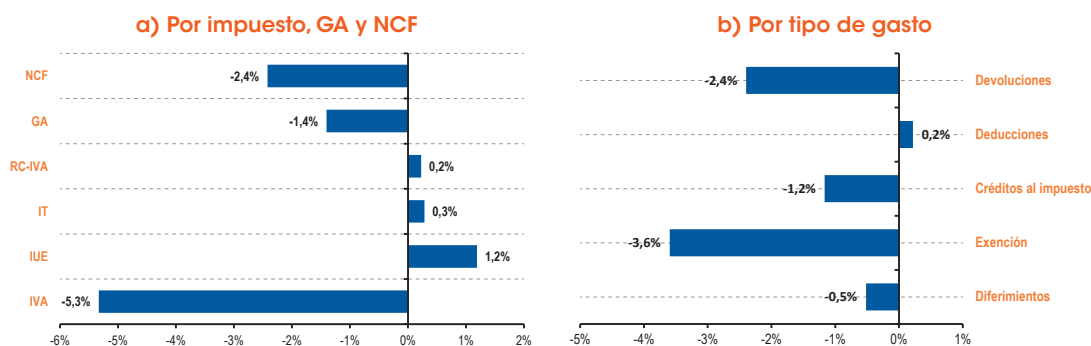
Cuadro N° 6
Principales gastos tributarios según impuesto, GA y NCF, 2013 - 2016
 (En millones de Bolivianos y porcentaje)

IMPUESTO	2013	2014	2015	2016	% Part. 2016	"Var. Abs. 2016"	"%Var. 2016"
IVA	2.056,2	2.680,5	2.495,0	2.328,6	80,6%	-352,0	-13,1%
IUE	91,1	171,1	196,9	234,1	8,1%	63,0	36,8%
IT	109,9	114,9	111,5	120,4	4,2%	5,4	4,7%
RC-IVA	17,0	16,4	16,8	23,9	0,8%	7,5	45,9%
GA	186,2	243,3	212,0	168,1	5,8%	-75,2	-30,9%
NCF	113,7	97,3	90,8	15,2	0,5%	-82,1	-84,4%
Gasto Tributario Total	2.574,1	3.323,6	3.123,1	2.890,2	100,0%	-433,4	-13,0%
Como % del PIB (GT/PIB)	1,2%	1,5%	1,4%	1,2%			

Fuente: Servicio de Impuestos Nacionales y Aduana Nacional.
 Elaboración: Viceministerio de Política Tributaria, Dirección General de Estudios Tributarios.

Por su parte, se observa que el impuesto que mayor incidencia en la reducción del GT es el IVA (5,5%), considerando que el mismo incluye a las importaciones y mercado interno; asimismo, por tipo de gasto, los principales son las exenciones (3,6%), los créditos al impuesto (1,2%), diferimientos (0,5%) y devoluciones (2,4%); no obstante, las deducciones presentan una incidencia positiva de 0,2% respectivamente.

Gráfico N° 12
Bolivia: Incidencia en el crecimiento del Gasto tributario, 2016
 (En porcentaje)



Fuente: Servicio de Impuestos Nacionales y Aduana Nacional.
 Elaboración: Viceministerio de Política Tributaria, Dirección General de Estudios Tributarios.

Organizando la información según tipo de GT y categoría descriptiva, en el período 2016 se transfirieron Bs931,3 millones bajo la categoría de no pago de impuestos; es decir exenciones, característica que concentra el 32,2% de los GT, seguido de aquella modalidad que disminuye el pago de impuestos, a través del cual se transfirió Bs1.936,8 millones (67,0%), en forma de créditos al impuesto, devoluciones y deducciones; mientras que por la vía de diferimiento se habría transferido Bs22,1 millones con 0,8%.

Cuadro N° 7
Principales Gastos tributarios según categoría descriptiva y tipo de gasto, 2013 - 2016
(En millones de Bolivianos y porcentaje)

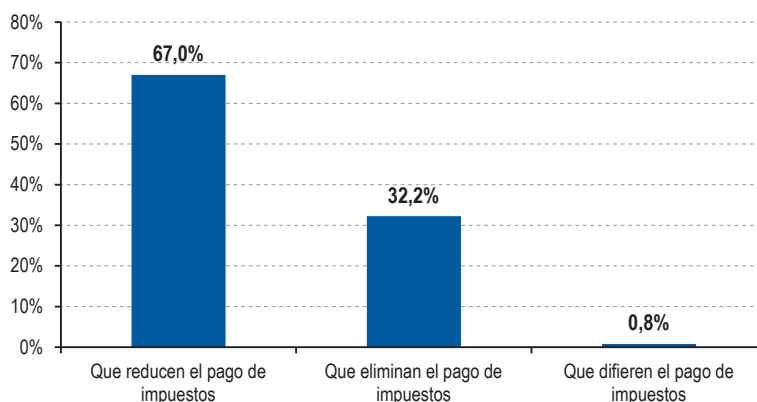
CATEGORÍA DESCRIPTIVA	TIPO DE GASTO	2013	2014	2015	2016	% Part. 2016
Que difieren el pago de impuestos	Diferimientos	62,2	96,8	38,2	22,1	0,8%
Que eliminan el pago de impuestos	Exención	981,8	1.396,4	1.043,6	931,3	32,2%
	Créditos al impuesto	171,4	282,4	177,3	140,9	4,9%
Que reducen el pago de impuestos	Deducciones	16,7	15,7	16,4	23,3	0,8%
	Devoluciones	1.341,9	1.532,3	1.847,4	1.772,6	61,3%
Gasto Tributario Total		2.574,1	3.323,6	3.123,1	2.890,2	100,0%

Fuente: Servicio de Impuestos Nacionales y Aduana Nacional.

Elaboración: Viceministerio de Política Tributaria, Dirección General de Estudios Tributarios.

En términos comparativos, la categoría que concentra la mayor proporción del GT es aquella que disminuye el pago de impuestos (créditos, devoluciones y deducciones) 67,0% para la gestión 2016, esta situación revela que una fracción importante de los gastos son realizados a través de la emisión de CENOCREF, NCF y CEDEIM; asimismo, se observa que las devoluciones son el instrumento más utilizado para canalizar gastos tributarios.

Gráfico N° 13
Bolivia: Participación de cada categoría descriptiva sobre el Gasto Tributario Total, 2016
(En porcentaje)



Fuente: Servicio de Impuestos Nacionales y Aduana Nacional.

Elaboración: Viceministerio de Política Tributaria, Dirección General de Estudios Tributarios.

II.4.2. Clasificación de los Gastos Tributarios por sector beneficiado

Según la asignación de los GT estimados para el año 2016, clasificados según sectores económicos beneficiados, se observa que los sectores más representativos dentro del conjunto de gastos son: el exportador, sector industria, sector de educación, los beneficios canalizados a través de resoluciones liberatorias emitidas por el Ministerio de Economía y Finanzas Públicas (MEFP), la mercaderías "Bonafide" y el de las sociedades civiles sin fines de lucro y autorizadas; los que en conjunto concentran el 88,2% de los gastos.

Los beneficios al sector exportador estarían relacionados con la devolución del valor de los impuestos pagados por la adquisición de insumos y servicios para la elaboración de productos destinados a la exportación, en este sentido, la Administración Tributaria emite los CEDEIM a este sector con el objetivo de incentivar la exportación; en 2016 se benefició en mayor medida al sector no tradicional, registrando un crecimiento de 5,4% respecto al período 2015.

Por otra parte, el Estado apoya a los emprendimientos que persiguen finalidad social, humanitaria y comunitaria a través de la execención al otorgadas a las sociedades civiles y fundaciones sin fines de lucro autorizadas.

Cuadro N° 8
Bolivia: Emisión de CEDEIM por sector tradicional y no tradicional, 2013-2016
(En millones de Bolivianos)

Sector	2013	2014	2015	2016	% Var. 2016	Var. Abs. 2016
Tradicional	1.043,0	881,8	1.127,5	1.001,2	-11,2%	-126,2
No Tradicional	298,9	650,5	720,0	758,7	5,4%	38,8

Nota: El Sector Tradicional corresponde al Sector de Minería

Fuente: Servicio de Impuestos Nacionales.

Elaboración: Viceministerio de Política Tributaria, Dirección General de Estudios Tributarios.

Por su parte, existe una elevada participación de GT producto del otorgamiento de liberaciones para la dotación y equipamiento del sector salud y educación; por ejemplo, el otorgado a la importación de máquinas, aparatos, artefactos mecánicos, material eléctrico, productos de industrias químicas, productos farmacéuticos, aparatos de óptica y manufacturas de fundición de hierro o acero; de igual forma, algunos bienes de consumo a sectores estratégicos en el marco de la política de seguridad alimentaria y abastecimiento del mercado interno. Todos estos aprobados a través de Resoluciones Ministeriales y Administrativas del MEFP.

La importación de ciertos productos (insumos energéticos) también son beneficiados con la aplicación de tasa cero al GA, es el caso de la importación de diésel y gasolina, cuyo propósito es el de satisfacer la mayor demanda de gasolina especial y diésel oíl en la actividad productiva, dicha medida es necesaria para no incrementar los costos de producción esencialmente en el sector agrícola; por tanto, el uso de este instrumento de GT estaría contribuyendo a la estabilidad de los precios de los alimentos en el mercado interno y la seguridad alimentaria.

Cuadro N° 9
Bolivia: Clasificación de los gastos tributarios por sector beneficiado, 2016
(En millones de Bolivianos y porcentaje)

BENEFICIARIO/SECTOR	2016		
	GT	% Partic.	% PIB
Fomento a la inversión	2.135,4	73,9%	0,91%
Sector exportador	1.772,6	61,3%	0,76%
Sector Hidrocarburos (GTB)	109,6	3,8%	0,05%
Sector Industria a/	51,9	1,8%	0,02%
Sector Minería (Cooperativas)	49,7	1,7%	0,02%
Sociedades civiles y Fundaciones sin fines de lucro Autorizadas	151,6	5,2%	0,06%
Provisión de bienes y servicios privados	450,0	15,6%	0,19%
Actividades de producción, presentación y difusión de eventos, teatro, danza y música	25,4	0,9%	0,01%
Mercaderías que introduzcan el "bonafide"	148,6	5,1%	0,06%
Organismos Internacionales	3,2	0,1%	0,00%
Primas de seguro	24,7	0,9%	0,01%
Sector diplomático	10,8	0,4%	0,00%
Sector educación	219,0	7,6%	0,09%
Sector Industria b/	18,3	0,6%	0,01%
Provisión de bienes y servicios públicos	210,4	7,3%	0,09%
Administración Central	12,7	0,4%	0,01%
Bienes de uso militar	1,3	0,0%	0,00%
Empresas Públicas no Financieras	2,0	0,1%	0,00%
Funcionarios de relación laboral dependiente y los de relación dependiente e independiente simultáneamente	23,3	0,8%	0,01%
Instituciones Descentralizadas	0,5	0,0%	0,00%
Material monetario	7,1	0,2%	0,00%
MEFP	147,4	5,1%	0,06%
- Aeronaves, vehículos espaciales y sus partes	80,8	2,8%	0,03%
- Reactores nucleares, calderas, máquinas, aparatos y artefactos mecánicos; partes de estas máquinas o aparatos	21,2	0,7%	0,01%
- Cereales	19,1	0,7%	0,01%
- Productos farmacéuticos	13,5	0,5%	0,01%
- Otros	12,8	0,4%	0,01%
Servicios Básicos - energía y agua (Personas de 3ra edad)	16,2	0,6%	0,01%
Donaciones	48,3	1,7%	0,02%
Donaciones de Gobiernos y Organismos Internacionales	48,3	1,7%	0,02%
Otros	46,0	1,6%	0,02%
Adjudicación directa de entidades públicas (Remates).	36,6	1,3%	0,02%
Equipaje no acompañado	0,3	0,0%	0,00%
Menaje doméstico para extranjeros	0,6	0,0%	0,00%
Menaje doméstico para nacionales	8,3	0,3%	0,00%
Muestras con fines publicitarios y promocionales	0,0	0,0%	0,00%
otros	0,3	0,0%	0,00%
Gasto Tributario Total	2.890,2	100%	1,2%

* Otorgados a través de resoluciones liberatorias emitidas por el Ministerio de Economía y Finanzas Públicas.

a/ Incluye las exenciones otorgadas por las leyes de promoción económica a nuevas industrias y la exoneración del Gravamen Arancelario a la importación de combustibles para motores de vehículos automotrices.

b/ Los beneficios al sector educación provienen de las exenciones otorgadas en la Ley del libro (N° 366) y el otorgado a centros educativos privados en el marco de la Ley N° 843; art. 76, inc. f.

Nota: La categoría "Otros" incluye las liberaciones por menaje doméstico, equipaje no acompañado, muestras publicitarias y adjudicación directa de entidades públicas (remates). Por su parte, la categoría "Varios" incluye liberaciones a la importación de caucho, material de tejido, instrumentos y aparatos de óptica, armas y municiones y productos químicos inorgánicos.

Fuente: Servicio de Impuestos Nacionales y Aduana Nacional.

Elaboración: Viceministerio de Política Tributaria, Dirección General de Estudios Tributarios.

El cuadro 9 refleja que los gastos tributarios fomentan principalmente la inversión, éstas llegan a Bs2.135,4 millones y representa el 73,9% del GT en la gestión 2016; por su parte, la provisión de bienes y servicios públicos alcanza a Bs210,4 millones (7,3%), el fomento al sector privado alcanza a Bs450,0 millones representando el 15,6% de las transferencias; asimismo, la liberación de tributos a las donaciones ascienden a Bs48,3 millones (1,7%) y otros que representa Bs46,0 millones (1,6%).

Asimismo, la participación del MEFP en las liberaciones representa un 5.1% del GT es decir Bs147,4 millones, producto de importación orientada a la dotación y

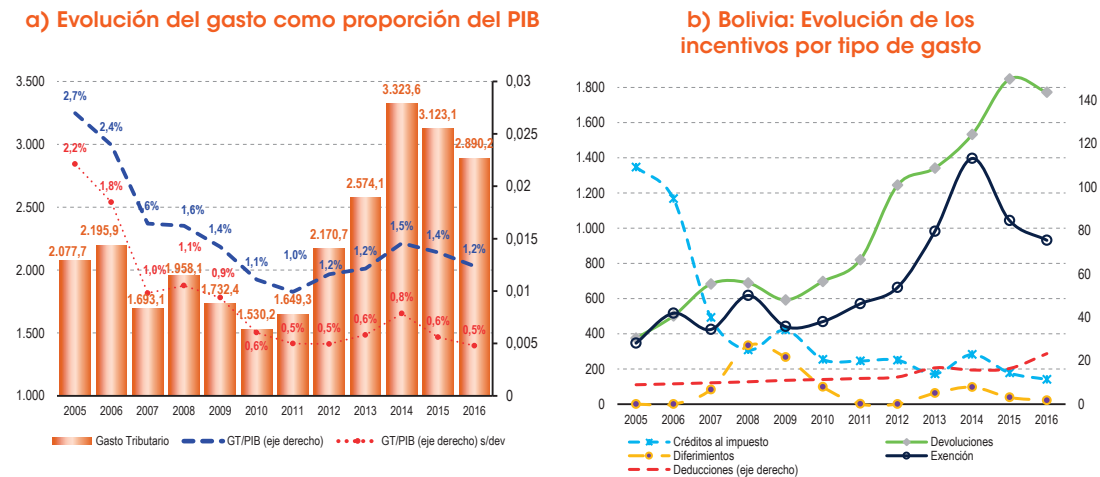
equipamiento para los sectores de salud, educación y transporte, la provisión de bienes e insumos para garantizar la seguridad alimentaria, el abastecimiento del mercado interno de productos de consumo y satisfacer la creciente demanda de insumos energéticos, registrando en la gestión 2016 un monto de Bs147,4 millones, lo que representa el 5,1% del GT.

II.4.3. Serie Histórica de los Gastos Tributarios

El nivel de GT (gráfico 14a) tuvo una tendencia decreciente en los períodos 2005 a 2011, esto explicado esencialmente por la disminución de los créditos al impuesto, una observación más detallada de la información permite afirmar que la principal fuente de disminución de los créditos fueron los otorgados a la administración central²² a través de las NCF. Sin embargo, de no haberse registrado incrementos en el gasto por devoluciones y exenciones el GT habría disminuido de forma abrupta, esta situación generó un efecto amortiguador en la evolución del mismo.

Por su parte, a partir de la gestión 2011 se observa un cambio de tendencia en el comportamiento de los gastos tributarios, debido a que se registró un crecimiento en todas las categorías (gráfico 14b) con excepción de los créditos al impuesto.

Gráfico N° 14
Bolivia: Evolución de los gastos tributarios, 2005 - 2016
(En millones de Bolivianos y porcentaje)



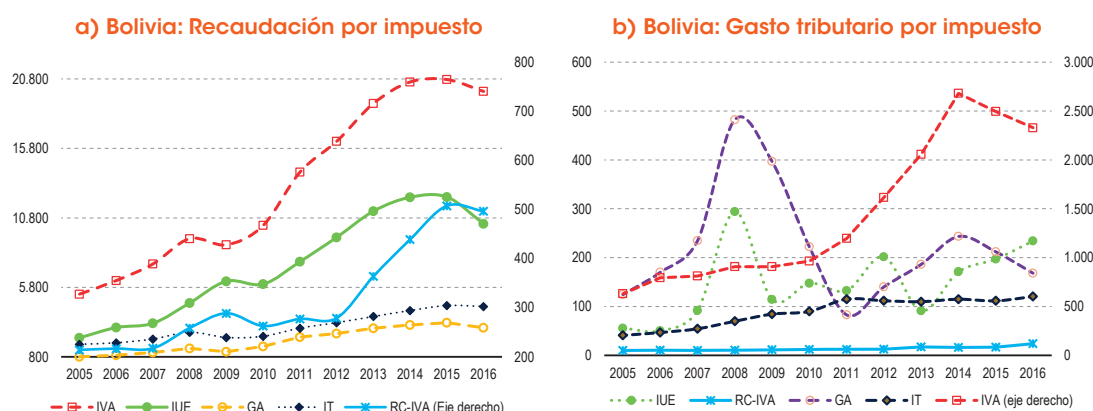
Fuente: Servicio de Impuestos Nacionales y Aduana Nacional.
Elaboración: Viceministerio de Política Tributaria, Dirección General de Estudios Tributarios.

Un aspecto importante a considerar es el nivel de GT sin tomar en cuenta las devoluciones al sector exportador, registró un monto de Bs1.117,6 millones representando el 0,5% del PIB para la gestión 2016.

22 Para una explicación más detallada véase los anexos.

Un efecto contraproducente de los incentivos tributarios es que pueden afectar negativamente los niveles de recaudación y la presión tributaria. El gráfico 15a, muestra que los niveles de recaudación de los impuestos considerados se incrementaron sostenidamente, con excepción del período 2010 que fue resultado de los resabios de la crisis vivida el 2008-2009; por su parte, el gráfico 15b muestra que los gastos tributarios por impuesto también tuvieron un comportamiento similar, con excepción del GA y el IUE.

Gráfico N° 15
Bolivia: Recaudación y gasto tributario por impuesto, 2005 - 2016
 (En millones de Bolivianos)



Fuente: Servicio de Impuestos Nacionales y Aduana Nacional.
 Elaboración: Viceministerio de Política Tributaria, Dirección General de Estudios Tributarios.

Es importante mencionar que la exención de la AA-IUE a las cooperativas mineras, podría estar generando distorsiones al sistema tributario, debido a que generan una importante proporción de sus ingresos en base a la explotación de un recurso natural no renovable y que los medios tecnológicos utilizados estarían afectando al medio ambiente; en este sentido, el cobro efectivo de la AA-IUE mencionada, son recursos que pueden ser asignados a proyectos públicos que generen beneficios a la sociedad.

Asimismo, los incentivos destinados a la promoción económica de diferentes regiones no mostraron efectos significativos, o simplemente no alcanzaron los resultados esperados, al contrario generaron un mayor grado de complejidad impositivo en el sistema debido a que se tratan de leyes fuera de la normativa tributaria básica.

De manera general, la aplicación de incentivos tributarios genera distorsiones en el régimen impositivo, en el caso boliviano se priorizó al sector productivo exportador así como el equipamiento de hospitales, centros educativos y el abastecimiento del mercado interno y el control de precios. No obstante, es prudente resaltar que los niveles de recaudación tributaria generados se han asignado al sector productivo y social en el marco de las políticas de redistribución del ingreso así como el fortalecimiento de la inversión productiva y de infraestructura.

II.5. CONSIDERACIONES GENERALES

El presente informe considera GT toda concesión tributaria o desvío respecto a un sistema tributario base, tales como as exenciones, créditos, deducciones, diferimientos y devoluciones. Sin embargo, es oportuno precisar que en la literatura y práctica internacional no existe un criterio oficial y uniforme sobre lo que debe ser considerado “Gasto Tributario”.

Para las estimaciones del gasto se utilizó el método de ingreso renunciado, en los casos del IVA, IUE²³, IT, RC-IVA, GA y NCF. La fuente de información son las declaraciones juradas presentadas por los contribuyentes al Servicio de Impuestos Nacionales, la declaración única de importación (DUI) presentada a la Aduana Nacional y la emisión de notas de crédito fiscal realizadas por el Tesoro General de la Nación, en algunos casos se utilizó variables macroeconómicas como las importaciones para estimar el sacrificio fiscal de productos específicos²⁴.

Si bien se consideraron los principales GT, existen muchos otros que no fueron tomados en cuenta, debido a la carencia de información estadística adecuada o simplemente por distorsión en la información. Es importante, mencionar que la base de datos de fuentes de información como la Declaración Única de Importación está sujeta a actualizaciones, regularizaciones y rectificaciones, lo que puede generar variaciones en la cuantificación del GT de un año a otro.

II.6. CONSIDERACIONES ESPECÍFICAS

Las liberaciones arancelarias otorgadas por acuerdos comerciales o de integración económica (Acuerdos de Complementación Económica) no formaron parte de la cuantificación del GT en el presente documento, dado que la literatura considera que son concedidos de forma recíproca entre Estados (condición de reciprocidad), los mismos representan el 1,3% del PIB en 2016.

En relación a las devoluciones (CEDEIM) es preciso aclarar que habitualmente son considerados parte del impuesto de referencia; no obstante, por sus características específicas y volúmenes transados los mismos privilegian al sector tradicional de la minería cuyas exportaciones son de escaso valor agregado, que sin duda deben ser considerados un gasto tributario.

Asimismo, el pago a cuenta del Impuesto sobre las Utilidades de las Empresas (IUE) realizado contra el Impuesto a las Transacciones (IT), según lo dispuesto en el artículo 77 de la Ley N° 843 (texto ordenado vigente), que representan pérdidas de ingresos para el Estado, no forman parte de la cuantificación del GT, al ser un tratamiento específico como resultado del cuerpo general de la norma tributaria; no obstante, por el método

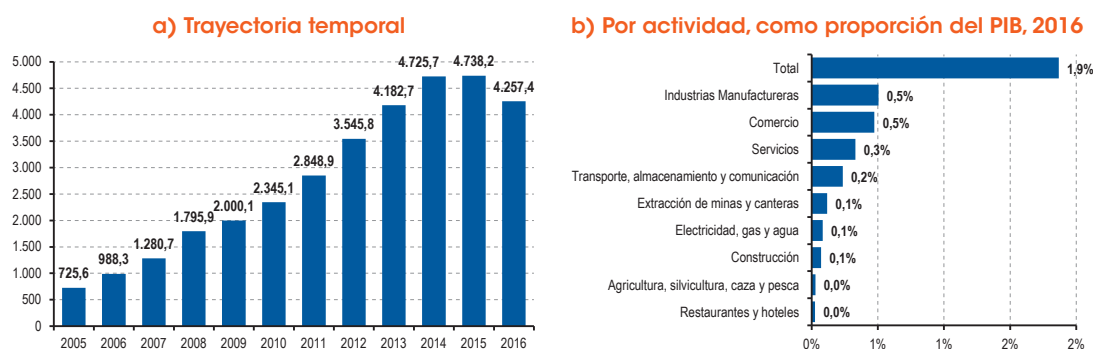
²³ Considera la alícuota adicional del impuesto sobre las utilidades de las empresas (AA-IUE).

²⁴ Por ejemplo, para cuantificar el sacrificio fiscal generado por la exoneración a la importación de libros, revistas, otros productos de papel.

de ingreso renunciado se genera un sacrificio fiscal significativo, que de ser el caso se incorporaría en el rubro de Fomento a la Inversión.

Los mismos llegan a Bs4.257,4 millones la gestión 2016, lo que representa el 1,9% del PIB en 2016 principalmente por las actividades de Industria Manufacturera, Comercio, Servicios, Transporte y Extracción de Minas y Canteras.

Gráfico N° 16
Bolivia: Pago a cuenta del IUE contra el IT, 2005 - 2016
(En millones de Bolivianos y porcentaje)



Fuente: Servicio de Impuestos Nacionales.
Elaboración: Viceministerio de Política Tributaria, Dirección General de Estudios Tributarios.

La estimación del tipo de gasto tributario respecto los créditos impositivos se realizó en base al monto de la recaudación en valores y no así el monto de la emisión, debido a que existe un período de negociación de los valores y no precisamente se redimen después de su emisión; asimismo, en el momento del pago se define el impuesto al que aplican, se considera que la redención de estos certificados es el momento en el que verdaderamente se genera gasto tributario²⁵.

En lo que concierne a los créditos fiscales se excluyó las notas de crédito emitidas a Yacimientos Petrolíferos Fiscales Bolivianos, ello a objeto de evitar el sesgo en la información y distorsión en los resultados de la estimación del gasto tributario. Por su parte, la subvención es de carácter general y su aplicación trasciende a varios sectores de la economía.

Las transferencias de gasto tributario realizadas a través del instrumento denominado diferimiento, consideró el rezago de las obligaciones por concepto de pago de IUE, a toda nueva industria instalada en el marco de las leyes de promoción económica vigentes.

Finalmente, es importante mencionar que la estimación de los Gastos Tributarios representa una tarea en constante proceso de revisión, mejora y perfeccionamiento, tanto en la metodología como en la cobertura aplicada.

²⁵ Sólo en el caso de las devoluciones se consideró el valor de la emisión dado que existe una diferencia amplia entre emisión y redención de estos certificados.



III. ANEXOS GASTO TRIBUTARIO

III. ANEXOS GASTO TRIBUTARIO

Bolivia: Leyes de exención vigentes a diciembre de 2016

Leyes	Alcance	Impuestos liberados
		IVA
Ley N° 2196 (04-05-01)	Las ganancias de capital (GC) así como los rendimientos de inversión (RI) en valores emitidos por NAFIBO SAM. Las GC y RI en valores de procesos de titularización y los ingresos que generen los patrimonios autónomos conformados para este fin.	IT IUE RC-IVA
Ley N° 1834 (31-03-98)	La cesión de los bienes o activos sujetos a procesos de titularización a cargo de sociedades titularizadoras, tanto al inicio como a la finalización del proceso.	IVA IT Tasas de registro
Ley N° 1886 (14-08-98)	Régimen de descuentos y privilegios, por parte de las empresas que proporcionan servicios públicos y distribución de energía eléctrica y agua de consumo doméstico. El descuento otorgado se estipulara a través de la emisión de factura por parte de las entidades encargadas. La administración tributaria emitirá un certificado de crédito fiscal en que constará el monto del descuento consignado en la factura (CENOCREF-1886).	Todo impuesto nacional
	Los intereses por la administración de cartera	IVA IT
Ley N° 2064 (03-04-00)	Las operaciones de transferencia de cartera	IVA IT Pago de tasas de registro
	Las transacciones con valores de oferta pública inscritas en el Registro de Mercado de Valores, realizado en el Estado Plurinacional de Bolivia.	IVA IT
Ley N° 2206 (30-05-01)	Aplicable a las actividades de teatro, danza, música nacional, pintura, escultura y cine.	IVA IT IUE
Ley N° 3249 (01-12-2005)	El servicio de transporte internacional de empresas bolivianas de carga por carretera incluido el transporte de encomiendas, paquetes, documentos o correspondencia, estará sujeto al régimen de tasa cero en el Impuesto al Valor Agregado (IVA).	IVA
Ley N° 186 (17-11-11)	Las ventas en el mercado interno de minerales y metales en la 1ra fase de comercialización realizadas por cooperativas mineras o productores que produzcan de forma artesanal sujetos a contrato con el Estado.	IVA IUE
Ley N° 2685 (13-05-04)	Toda nueva industria establecida en el municipio de El Alto (diez años a partir del inicio de operaciones), la maquinaria importada que no sea producida en el país para su instalación en industrias de la ciudad de El Alto y las construcciones y edificaciones nuevas que se realicen para el funcionamiento de industrias y hoteles en la ciudad de El Alto.	IVA importaciones GA IPBI
Ley N° 3058 (18-05-05)	La instalación de proyectos de Industrialización de gas natural, redes de gasoductos, así como la importación de bienes, equipos y materiales para el cambio de matriz energética del parque automotor a Gas Natural Comprimido (GNC). Los volúmenes de gas destinados al uso social y productivo en el mercado interno.	IVA importaciones IUE GA IPBI
Ley N° 3420 (08-06-06)	Aplicables a todas las personas naturales, empresas privadas o de economía mixta; nacionales o extranjeras, pequeños productores, organizaciones económicas campesinas y cooperativas legalmente establecidas, que realicen nuevas inversiones o ampliaciones en sus inversiones en la Zona Económica Especial Exportadora y Turística del Trópico de Cochabamba.	IVA importaciones IUE IT GA IPBI
Ley N° 3787 (24-11-07)	La alícuota adicional al IUE no alcanza a las cooperativas mineras legalmente establecidas en el país.	AA-IUE
Ley N° 876 (25-04-86)	Para toda nueva industria fabril o manufacturera que se establezca en Oruro, con un capital mayor a \$us250.000.-	Todo impuesto Nacional, Departamental y municipal.
Ley N° 967 (26-01-88)	Aplicable a aquellas industrias que en su localización implique una inversión mayor a \$us100.000.- (modifica art. 1 de la ley 876).	Todo impuesto Nacional, Departamental y municipal.
Ley N° 2809 (27-08-04)	Se amplía el período de liberación del pago de impuestos nacionales, departamentales y municipales con excepción del de la renta personal a 10 años, estipulado en la ley 876.	Todo impuesto nacional
Ley N° 877 (02-05-86)	Toda inversión de empresas en escuelas, postas sanitarias, hospitales, sedes sociales, construcción de caminos, obras deportivas y culturales en Potosí.	IUE
Ley N° 2762 (12-05-04)	Para toda industria que se asiente en el Parque Industrial de Lajastambo, de la ciudad de Sucre, Departamento de Chuquisaca.	Todo impuesto Nacional, Departamental y municipal.
	Esta liberación establecida en el Artículo precedente, sólo procederá si las Empresas se mantienen en funcionamiento y producción en el Parque Industrial mencionado.	
Ley N° 2739 (28-05-04)	Se declara Zona Franca Cultural y Turística al Departamento de Chuquisaca.	N.A.
Ley N° 2745 (28-05-04)	Se declara Zona Franca para nuevas inversiones que realicen personas naturales o jurídicas en el rubro turístico y ecoturístico, con la exoneración total de impuestos a la propiedad de muebles e inmuebles, IVA, IUE por el término de diez (10) años contados a partir de la fecha de inscripción en el Registro Nacional de Turismo. Esta exoneración cubrirá todos los bienes muebles, inmuebles, propiedad de la empresa o persona siempre que éstos sean íntegramente utilizados en las actividades y se hallen asentadas en el Distrito 7 y 8 del Municipio de Sucre, Municipio de Yotala, Municipio de Tarabuco, Municipio de Tomina, Municipio de Camargo, Municipio de Sopachuy y Municipio de Villa Serrano del Departamento de Chuquisaca.	IVA IUE IPBI
Ley N° 1850 (07-04-98)	Amplia la vigencia de la Zona Franca Comercial e Industrial de la ciudad de Cobija, por un periodo adicional de veinte años.	N.A.
Ley N° 2755 (28-05-04)	Creación de la Zona Franca Industrial y Comercial en el municipio de Sucre	N.A.
Ley N° 366 (29-04-13)	La importación de libros, periódicos y revistas, así como la venta de libros de producción nacional e importados.	IVA IVA imp
Ley N° 3097 (15-07-05)	Aplicable a los terrenos e inmuebles del Parque Industrial Santiváñez de propiedad de los empresarios del sector industrial, más las construcciones y edificios (de siete años a partir del registro de transferencia de los mismos).	IPBI IUE
Ley N° 3279 (09-12-05)	Aplicables a las nuevas instalaciones de unidades de generación de energía con fuentes alternativas al diesel en Beni, que serán consideradas energías base a la generación eléctrica, la importación de maquinaria y equipo destinado a estos proyectos.	IVA imp GA Tasa de internación por importación IUE
Ley N° 3152 (03-18-05)	Aplicables a las nuevas instalaciones de unidades de generación de energía con fuentes alternativas al diesel en Pando, que serán consideradas energías base a la generación eléctrica.	IVA imp GA Tasa de internación por importación

Leyes	Alcance	Impuestos Liberados
Ley N° 2770 (07-07-04)	La importación de bienes donados a entidades públicas y privadas deportivas sin fines de lucro. Asimismo, se exención del ISAE a los miembros de las delegaciones deportivas que representen al país.	GA ISAE IVA
Ley N° 3313 (16-12-05)	Toda actividad económica productiva que contribuya al establecimiento, implementación y/o fortalecimiento de un Asentamiento Humano Urbano, Armónico y Estratégicamente Planificado, por un período que no exceda los 5 años. Asimismo, los bienes de capital y los insumos importados.	IUE IT GA
Ley N° 3248 (01-12-05)	Todas las empresas industriales exportadoras y las empresas comerciales instaladas en la Zona Franca Comercial e Industrial de la ciudad de Cobija.	IUE
Ley N° 3316 (03-02-05)	Las importaciones de maquinaria y equipo que no se producen en el país, con destino a las empresas productivas, agropecuarias, manufactureras, artesanales, pequeñas y medianas, minero metalurgia, minería chica y corporativizada, establecidas en Oruro.	IVA importaciones GA
Ley N° 2068 (12-04-00)	Sistema de incentivo y sanción patrimonial, consistente en una rebaja impositiva a todos los bienes inmuebles, que estén considerados como patrimonio Histórico en la ciudad de Sucre, que permitirá la preservación del Patrimonio Histórico. La rebaja impositiva, se aplica considerando las siguientes categorías: CATEGORÍA "A" Valor de Preservación Monumental: Descuento hasta el 70% si se tiene todo el inmueble en buen estado de conservación. CATEGORÍA "B" Valor de Preservación Patrimonial: Descuento hasta el 45% si sólo tiene elementos decorativos y patios en buen estado de conservación. CATEGORÍA "C" Valor de Integración: Descuento hasta el 30% si sólo tiene la fachada en buen estado de conservación. El incentivo será extensivo inclusive fuera del radio urbano de la ciudad de Sucre, donde puedan existir casas, monumentos u otros, que sean considerados y reconocidos patrimonios históricos por Autoridad Competente.	IPBI (rebaja)
Ley N° 3162 (15-09-05)	Los bienes inmuebles destinados exclusivamente a la actividad de ferias de exposición internacional y que formen parte de los activos fijos de estas instituciones, a efectos del pago del Impuesto a la Propiedad de Bienes Inmuebles (IPBI), serán valuados tomando en cuenta el cincuenta por ciento (50%) de la base imponible, por el plazo de diez (10) años, de conformidad con las normas de uso y clasificación de cada Gobierno Municipal. A efecto de la aplicación del Impuesto al Valor Agregado (IVA), los servicios de alquileres de espacios para expositores extranjeros que residan fuera del país, se considera como exportación de servicios, haciendo extensivo el beneficio a las ferias internacionales de exposición. A efecto del pago del Gravamen Arancelario Consolidado (GAC), se considera como bienes de capital, los equipos destinados a mejorar la actividad ferial.	IPBI (rebaja) Tasas y Patentes municipales
Ley N° 1883 (25-06-98)	Las primas de seguros de vida, no constituyen hecho generador de tributos. Las indemnizaciones por seguros de vida, quedan exentas de impuesto sucesorio.	Todo impuesto nacional
Ley N° 291 (22-09-12)	En referencia al Endeudamiento Público Mediante Emisión de Títulos Valor en Mercados de Capital Externos: Los intereses a favor de acreedores de deuda pública contraída mediante emisión de títulos valor en mercados de capital externos, están exentos del Impuesto sobre las Utilidades de las Empresas. Los pagos por la prestación de servicios de asesoría legal y financiera, y de otros servicios especializados, vinculados a la operación de deuda pública en los mercados de capital externos, están exentos del Impuesto sobre las Utilidades de las Empresas.	IUE
Ley N° 1990 (28-07-99)	Equipamiento destinado a las instituciones públicas de salud y maquinaria destinada al sector público.	IVA importaciones GA
Ley N° 3810 (28-12-07)	Toda nueva industria que se establezca en la ciudad de Yacuba quedará liberada del pago de impuestos a las utilidades por un periodo de 10 años, computables desde el día que se empiece a producir. Serán beneficiadas también con esta liberación las ampliaciones de las industrias en actual existencia. Se libera del GA y del IVA a la maquinaria importada que no sea producida en el país para su instalación en industrias de la ciudad de Yacuba.	IVA importaciones IUE GA IPBI
Ley N° 843 (Actualizado a diciembre de 2012)	Se excluye de este impuesto a bienes inmuebles, intereses generados por operaciones financieras (crédito-depósitos); compra-venta de acciones, debentures, títulos valores y títulos de crédito; Art. 14 Bienes importados por los miembros del cuerpo diplomático acreditados en el país; las mercaderías que introduzcan el "bonafide", los viajeros que lleguen al país de acuerdo a lo establecido en el arancel. Ley 1834 Art. 86.- La cesión de bienes o activos sujetos a procesos de titularización a cargo de las sociedades titularizadoras. Ley 2064 (IVA-IT) Arts. 9, 36 y 37 las operaciones de administración y transferencia de cartera realizada por las entidades financieras, asimismo, las transacciones con valores de oferta pública inscritos en el Registro del mercado de valores. Ley 2206 (IVA-IT-IUE) - Exención a los artistas. Ley 3058.- los volúmenes de gas destinados al uso social y productivo en el mercado interno. a) Las actividades del Estado Nacional, las Prefecturas Departamentales, las Municipalidades, las Universidades Públicas y las entidades o instituciones pertenecientes a la mismas, salvo aquellas actividades comprendidas dentro del Código de Comercio (excepto las corporaciones Regionales de Desarrollo). b) Las utilidades obtenidas por las asociaciones civiles, fundaciones o instituciones no lucrativas autorizadas legalmente que tengan convenios suscritos, y que desarrollen las siguiente actividades: religiosas, de caridad, beneficencia, asistencia social, educativas, culturales, científicas ecológicas, artísticas literarias, deportivas, sindicales o gremiales. c) Los intereses a favor de organismos internacionales de crédito e instituciones oficiales extranjeras, cuyos convenios hayan sido ratificados por el Honorable Congreso Nacional. a) El trabajo personal en relación de dependencia; cargos públicos; las exportaciones (excepto las actividades de transporte, eslingaje, estibaje, depósito y toda otra de similar naturaleza); los servicios prestados por el Estado Nacional, departamentos y las municipalidades y sus reparticiones (con excepción de las empresas públicas); los intereses de depósito (CA,CC,DPF) así como todo ingreso proveniente de inversiones en valores; establecimientos educacionales privados incorporados a planes de enseñanza oficiales; los servicios prestados por miembros diplomáticos, y organismos internacionales acreditados por el gobierno; la edición e importación de libros, diarios, en general; compraventa de valores (en el marco de la Ley del Mdo de Valores art.2); la compra venta de minerales, metales, petróleo, gas natural y sus derivados en el mercado interno y con destino de exportación.	IVA IUE IT
D.S. N° 29349 (21-11-07)	La importación de maquinarias y equipos con un gravamen cero	GA
D.S. N° 943 (02-08-11)	Libera los aranceles de las importaciones de insumos y maquinaria agrícola por cinco años, en el marco de la Ley N° 144 de Revolución Productiva, Comunitaria y Agropecuaria	GA
D.S. N° 1873 (23-01-14)	Que difiere el GA a 0% para la importación de diesel	GA
D.S. N° 1902 (25-02-14)	Amplia la vigencia del D.S. N° 1608 de 12 de junio de 2013; exención a la importación de trigo, harina de tyrijo y morcajo	GA
D.S. N° 1904 (26-02-14)	Autorizar la exención del pago total de los tributos de importación de dos (2) vehículos tipo vagoneta marca Toyota, modelo 2013, donados por la Agencia de Cooperación Internacional del Japón - JICA, en favor del Gobierno Autónomo Departamental de Potosí.	GA, IVA
D.S. N° 1953 (02-04-14)	Autorizar la exención del pago total de los tributos de importación de un (1) equipo de Análisis de Fibra y sus accesorios, para la implementación del Centro de Innovación Productiva Textil, ubicado en la ciudad de El Alto, adquiridos con recursos de donación de la Unión Europea en el marco del Convenio de Financiación N° DCI-ALA/2009/019-774, para la ejecución del Programa de Apoyo al Plan Sectorial Desarrollo Productivo con Empleo Digno a favor de Pro - Bolivia institución dependiente del Ministerio de Desarrollo Productivo y Economía Plural.	GA, IVA
D.S. N° 1986 (30-04-14)	Autorizar la exención del pago total de los tributos de importación a la donación de mercancías a favor del Ministerio de la Presidencia y PRO - BOLIVIA.	GA, IVA
D.S. N° 2012 (28-05-14)	Autorizar la exención del pago total de los tributos de importación a la donación de mercancías a favor del Ministerio de Salud, Ministerio de Medio Ambiente y Agua, Pro - Bolivia y al Instituto Boliviano de Tecnología Nuclear.	GA, IVA
D.S. N° 2050 (02-07-14)	Autorizar la exención del pago total de los tributos de importación a la donación de mercancías a favor del Ministerio de Salud, Ministerio de Medio Ambiente y Agua, y Pro - Bolivia.	GA, IVA
D.S. N° 2087 (27-08-14)	Autorizar la exención del pago total de los tributos de importación a la donación de mercancías a favor del Ministerio de la Presidencia, Ministerio de Salud, Ministerio de Educación, Agencia para el desarrollo de las Macroregiones y Zonas Fronterizas - ADEMAF y Pro - Bolivia.	GA, IVA
D.S. N° 2139 (09-10-14)	Autorizar la exención del pago total de los tributos de importación a la donación de mercancías a favor del Ministerio de Salud; Ministerio de Medio Ambiente y Agua; y el Gobierno Autónomo Departamental de Yacuba.	GA, IVA
D.S. N° 2168 (29-10-14)	Autorizar la exención del pago total de los tributos de importación a la donación de mercancías a favor del Ministerio de Salud; Instituto Boliviano de Tecnología Nuclear y Autoridad de Regulación y Fiscalización de Telecomunicaciones y Transporte.	GA, IVA

Leyes	Alcance	Impuestos Liberados
D.S. N° 2193 (26-11-14)	Autorizar la exención del pago total de los tributos de importación a la donación de mercancías a favor del Ministerio de Salud; Cámara de Diputados de la Asamblea Legislativa Plurinacional y Ministerio de Medio Ambiente y Agua.	GA, IVA
D.S. N° 2232 (31-12-14)	Autoriza la exención del pago total de los tributos de importación a la donación de mercancías a favor del Ministerio de la Presidencia, Ministerio de Salud y PRO - BOLIVIA.	GA, IVA
D.S. N° 2251 (26-01-15)	Que difiere el GA a 0% para la importación de diesel hasta el 30 de abril de 2015.	GA
D.S. N° 2345 (29-04-15)	Que difiere el GA a 0% para la importación de diesel hasta el 31 de diciembre de 2015.	GA
D.S. N° 2659 (27-01-16)	Autoriza la exención del pago total de tributos de importación de un envío de insumos y suministros médicos, donación realizada por la ONG Internacional Women and Children's Burn Foundation, con parte de recepción N° 201 2015 123144-ONY013054 a favor del Ministerio de la Presidencia.	GA, IVA
D.S. N° 2686 (02-03-16)	Autoriza la exención del pago total de los tributos de importación a la donación de mercancías a favor de los Ministerios de la Presidencia, de Salud, de Medio Ambiente y Agua y a la Universidad Mayor de San Andrés.	GA, IVA
D.S. N° 2711 (30-03-16)	Autoriza la exención del pago total de los tributos de importación de la donación de mercancías a favor del Ministerio de Salud, Gobierno Autónomo Municipal de Sacaba y Universidad Autónoma Juan Misael Saracho.	GA, IVA
D.S. N° 2781 (01-06-16)	Autoriza la exención del pago total de los tributos de importación de un microscopio, sus partes y accesorios, donación realizada por el gobierno de Japón a favor de la Universidad Mayor de San Simón para la escuela de Ciencias Forestales- ESFOR.	GA, IVA
D.S. N° 2860 (02-08-16)	Que difiere a 0% el GA para la importación de semillas y maquinaria agropecuaria por el plazo de 5 años; y hasta diciembre de 2016, para la importación de trigo, maíz y sorgo, a fin de incrementar el área de producción agropecuaria y afrontar el déficit de alimentos, y de garantizar la soberanía alimentaria.	GA
D.S. N° 2853 (02-08-16)	Autoriza la exención del pago total de los tributos de importación a la donación de mercancías a favor de los ministerios de Medio Ambiente y Agua, de Gobierno, de Defensa y de Salud.	GA, IVA
D.S. N° 2883 (31-08-16)	Autoriza la exención del pago total de los tributos de importación a la donación de mercancías a favor de los ministerios de la Presidencia, de Salud, de Educación, de Culturas y Turismo e Instituto Boliviano de Ciencia y Tecnología Nuclear.	GA, IVA
D.S. N° 2919 (28-09-16)	Autoriza la exención del pago total de los tributos de importación a la donación de mercancías a favor del ministerio de Salud y a la Instituto Boliviano de Ciencia y Tecnología Nuclear - IBTEN	GA, IVA
D.S. N° 2970 (09-11-16)	Autoriza la exención del pago total de los tributos de importación a la donación de mercancías a favor del Ministerio de la Presidencia, Ministerio de Salud y al Ministerio de Medio Ambiente y Agua.	GA, IVA
D.S. N° 2659 (27-01-16)	Autoriza la exención del pago total de tributos de importación de un envío de insumos y suministros médicos, donación realizada por la ONG Internacional Women and Children's Burn Foundation, con parte de recepción N° 201 2015 123144-ONY013054 a favor del Ministerio de la Presidencia.	GA, IVA
D.S. N° 2686 (02-03-16)	Autoriza la exención del pago total de los tributos de importación a la donación de mercancías a favor de los Ministerios de la Presidencia, de Salud, de Medio Ambiente y Agua y a la Universidad Mayor de San Andrés.	GA, IVA
D.S. N° 2711 (30-03-16)	Autoriza la exención del pago total de los tributos de importación de la donación de mercancías a favor del Ministerio de Salud, Gobierno Autónomo Municipal de Sacaba y Universidad Autónoma Juan Misael Saracho.	GA, IVA
D.S. N° 2781 (01-06-16)	Autoriza la exención del pago total de los tributos de importación de un microscopio, sus partes y accesorios, donación realizada por el gobierno de Japón a favor de la Universidad Mayor de San Simón para la escuela de Ciencias Forestales- ESFOR.	GA, IVA
D.S. N° 2860 (02-08-16)	Difiere a 0% el GA para la importación de semillas y maquinaria agropecuaria por el plazo de 5 años; y hasta diciembre de 2016, para la importación de trigo, maíz y sorgo, a fin de incrementar el área de producción agropecuaria y afrontar el déficit de alimentos, y de garantizar la soberanía alimentaria.	GA
D.S. N° 2853 (02-08-16)	Autoriza la exención del pago total de los tributos de importación a la donación de mercancías a favor de los ministerios de Medio Ambiente y Agua, de Gobierno, de Defensa y de Salud.	GA
D.S. N° 2859 (02-08-16)	Excepción temporal y excepcionalmente has el 31 de diciembre de 2016, de la presentación del Certificado de abastecimiento interno y precio justo ante la aduana nacional como requisito previo para la exportación de Carne.	GA
D.S. N° 2883 (31-08-16)	Autoriza la exención del pago total de los tributos de importación a la donación de mercancías a favor de los ministerios de la Presidencia, de Salud, de Educación, de Culturas y Turismo e Instituto Boliviano de Ciencia y Tecnología Nuclear.	GA, IVA
D.S. N° 2919 (28-09-16)	Autoriza la exención del pago total de los tributos de importación a la donación de mercancías a favor del ministerio de Salud y a la Instituto Boliviano de Ciencia y Tecnología Nuclear - IBTEN	GA, IVA
D.S. N° 2970 (09-11-16)	Autoriza la exención del pago total de los tributos de importación a la donación de mercancías a favor del Ministerio de la Presidencia, Ministerio de Salud y al Ministerio de Medio Ambiente y Agua.	GA, IVA

Elaboración: Viceministerio de Política Tributaria, Dirección General de Estudios Tributarios.

Cuadro 1: Emisión de notas de crédito fiscal realizados por el TGN, 2005-2016 (En millones de bolivianos)

Emisión NOCRE	2005	2006	2007	2008	2009	2010	2011	2012	2013	2014	2015	2016
Administración Central	1.050,3	983,0	312,8	123,5	112,3	71,8	75,4	72,4	49,4	89,3	67,1	12,7
Empresas Públicas no Financieras	37,6	43,0	55,4	14,2	5,2	2,1	2,2	0,0	13,2	4,8	2,6	2,0
Instituciones Descentralizadas	123,9	99,8	122,0	55,5	100,4	20,0	32,7	16,1	51,1	3,1	21,1	0,5
Administración Subnacional	5,3	0,0	0,0	0,0	0,0	0,0	0,0	0,0	0,0	0,0	0,0	0,0
Emisión NOCRE Total	1.217,0	1.125,9	490,3	193,2	217,8	93,9	110,3	88,5	113,7	97,3	90,8	15,2

Nota: No incluye las emisiones efectuadas a YPFB.

Fuente: SIGMA

Elaboración: Viceministerio de Política Tributaria, Dirección General de Estudios Tributarios.

Cuadro 2: Gasto Tributario según tipo de gasto, 2005-2016 (En millones de bolivianos)

Tipo de gasto	2005	2006	2007	2008	2009	2010	2011	2012	2013	2014	2015	2016
Diferimientos	0,1	0,0	82,7	333,1	266,4	98,3	1,4	0,8	62,2	96,8	38,2	22,1
Exención	346,8	516,7	424,3	617,8	441,1	469,3	570,2	662,8	981,8	1.396,4	1.043,6	931,3
Créditos al impuesto	1.347,4	1.168,5	493,3	307,7	421,5	254,0	245,9	250,1	171,4	282,4	177,3	140,9
Deducciones	9,0	9,4	9,8	10,3	11,0	11,4	11,9	12,5	16,7	15,7	16,4	23,3
Devoluciones	374,4	501,4	682,9	689,1	592,4	697,3	820,0	1.244,3	1.341,9	1.532,3	1.847,4	1.772,6
	2.077,7	2.195,9	1.693,1	1.958,1	1.732,4	1.530,2	1.649,3	2.170,7	2.574,1	3.323,6	3.123,1	2.890,2

Fuente: Servicio de Impuestos Nacionales y Aduana Nacional.

Elaboración: Viceministerio de Política Tributaria, Dirección General de Estudios Tributarios.

Cuadro 3: Gasto tributario según tipo de gasto, impuesto y Sector beneficiado, 2005 - 2016
(En millones de bolivianos)

TIPO DE GASTO	BENEFICIARIOS / SECTOR	CONCEPTO	2005	2006	2007	2008	2009	2010	2011	2012	2013	2014	2015	2016	
Créditos al impuesto	Administración Central	NOCRE	1.050,3	983,0	312,8	123,5	112,3	71,8	75,4	72,4	49,4	89,3	67,1	12,7	
	Administración Subnacional	NOCRE	5,3	0,0	0,0	0,0	0,0	0,0	0,0	0,0	0,0	0,0	0,0	0,0	
	Empresas Públicas no Financieras	NOCRE	37,6	43,0	55,4	14,2	5,2	2,1	2,2	0,0	13,2	4,8	2,6	2,0	
	Instituciones Descentralizadas	NOCRE	123,9	99,8	122,0	55,5	100,4	20,0	32,7	16,1	51,1	3,1	21,1	0,5	
	Sector Hidrocarburos (GTB)	IT	0,0	0,0	0,0	2,4	26,6	23,8	28,4	11,4	0,1	0,1	0,1	0,1	0,1
		IUE	2,0	0,7	0,0	66,5	39,4	25,5	1,6	52,5	1,5	68,3	7,6	17,9	
		IVA	122,5	36,8	0,0	40,0	137,0	94,2	98,6	90,8	51,3	106,3	73,0	91,4	
		RC-IVA	0,9	0,9	0,0	0,3	0,5	0,6	0,3	0,2	0,2	0,3	0,1	0,2	
		IT	0,0	0,0	0,0	0,0	0,1	1,3	1,0	0,4	0,7	1,0	0,8	0,4	
		IUE	0,2	0,2	0,1	0,2	0,0	1,4	0,1	0,1	0,1	0,1	0,9	0,9	0,7
	Servicios Básicos - energía y agua (Personas de 3ra edad)	IVA	4,6	3,9	2,9	4,9	0,1	13,1	5,4	6,1	3,7	7,8	3,8	14,6	
		RC-IVA	0,1	0,1	0,1	0,1	0,0	0,2	0,2	0,1	0,1	0,4	0,2	0,5	
		RC-IVA	0,1	0,1	0,1	0,1	0,0	0,2	0,2	0,1	0,1	0,4	0,2	0,5	
	Deducciones	Funcionarios de relación laboral dependiente y los de relación dependiente e independiente simultáneamente	RC-IVA	9,0	9,4	9,8	10,3	11,0	11,4	11,9	12,5	16,7	15,7	16,4	23,3
	Devoluciones	Sector exportador	GA	46,0	56,1	84,9	72,1	53,3	61,4	33,9	52,2	51,1	67,2	96,3	95,3
IVA			328,4	445,3	598,0	617,0	539,1	635,9	786,0	1.192,1	1.290,8	1.465,0	1.751,1	1.677,3	
Diferimientos	Sector Industria	GA	0,0	0,0	79,1	333,0	266,1	97,3	0,0	0,0	59,8	90,6	32,4	18,3	
		IUE	0,0	0,0	0,1	0,1	0,1	0,1	0,1	0,1	0,1	0,1	0,1	0,1	
Exención	Actividades de producción, presentación y difusión de eventos, teatro, danza y música	IT	0,9	1,1	1,2	1,5	1,3	1,5	1,9	2,3	2,5	2,7	2,7	2,9	
		IUE	3,3	3,8	4,4	5,4	4,7	5,4	6,9	8,1	9,1	9,6	9,6	10,5	
		IVA	2,4	3,0	3,7	4,8	4,3	5,3	6,8	8,4	9,7	10,4	10,6	11,9	
	Adjudicación directa de entidades públicas (Remates).	GA	0,0	0,0	0,0	0,0	0,0	0,0	1,0	1,5	0,7	13,4	12,8	15,0	
		IVA	0,0	0,0	0,0	0,0	0,0	0,0	1,6	2,6	1,3	19,9	20,0	21,5	
	Bienes de uso militar	GA	7,2	2,3	3,1	2,7	9,9	1,5	8,8	4,2	4,3	3,9	0,5	0,4	
		IVA	13,3	4,8	7,4	6,7	38,9	4,5	81,2	19,2	29,2	22,6	0,5	0,9	
	Donaciones de Empresas extranjeras	GA	0,4	0,2	0,3	0,1	0,0	0,0	0,0	0,0	0,0	0,0	0,0	0,0	
		IVA	0,7	0,3	0,6	0,2	0,0	0,0	0,0	0,0	0,0	0,0	0,0	0,0	
	Donaciones de Gobiernos y Organismos Internacionales	GA	21,0	25,2	14,4	10,0	6,1	7,2	13,9	6,6	5,7	4,9	3,2	15,2	
		IVA	37,8	49,8	34,1	29,5	13,0	16,6	38,3	23,4	14,8	24,6	6,0	33,1	
	Equipaje no acompañado	GA	0,0	0,0	0,0	0,0	0,0	0,0	0,0	0,0	0,0	0,0	0,0	0,0	
		IVA	0,0	0,0	0,0	0,0	0,1	0,1	0,0	0,0	0,0	0,1	0,1	0,3	
	Material monetario	GA	3,0	0,5	3,3	15,6	6,3	19,5	0,1	12,6	0,6	3,3	8,3	2,6	
		IVA	5,0	0,8	5,4	25,6	10,3	32,2	0,2	20,6	1,0	5,5	13,7	4,5	
MEFP	GA	21,1	58,8	21,5	26,5	41,5	20,4	12,5	52,4	53,6	51,8	50,7	12,0		
	IVA	37,4	141,0	41,5	59,9	90,5	83,9	69,8	145,0	232,5	339,3	121,5	135,4		
Menaje doméstico para extranjeros	GA	3,4	1,4	2,0	2,2	3,0	0,9	0,4	0,3	0,4	0,4	0,2	0,2		
	IVA	2,4	2,3	3,3	3,7	5,0	1,4	0,7	0,4	0,6	0,6	0,3	0,4		
Menaje doméstico para nacionales	GA	0,0	0,0	0,0	0,0	0,0	2,5	3,9	3,9	3,2	3,3	3,2	3,1		
	IVA	0,0	0,0	0,0	0,0	0,0	4,1	6,4	6,4	5,3	5,4	5,3	5,1		
Mercaderías que introduzcan el "bonafide"	IVA	31,1	48,4	55,4	53,7	43,9	48,3	75,2	72,8	107,6	159,2	161,4	148,6		
Muestras con fines publicitarios y promocionales	GA	0,0	0,0	0,0	0,0	0,0	0,0	0,0	0,0	0,0	0,0	0,0	0,0		
	IVA	0,0	0,0	0,0	0,0	0,0	0,0	0,0	0,1	0,1	0,0	0,0	0,0		
ONGs	GA	0,0	0,0	1,0	0,1	0,4	0,8	1,4	0,2	0,0	0,0	0,0	0,0		
Organismos Internacionales	GA	14,9	16,7	11,3	8,3	4,4	4,0	1,2	0,9	0,8	0,6	0,4	1,2		
	IVA	26,6	34,8	27,3	33,0	8,7	5,6	2,2	1,6	1,7	0,9	0,9	2,0		
Primas de seguro	IVA	3,9	5,0	6,0	8,4	7,1	10,0	15,0	17,4	19,7	21,6	22,2	24,7		
Sector diplomático	GA	7,1	8,7	13,6	11,4	5,7	5,8	5,6	5,2	5,7	3,8	3,9	4,6		
	IVA	13,9	16,5	26,6	20,9	9,7	9,5	8,8	8,8	7,6	6,0	5,4	6,2		
Sector educación	IT	39,9	45,7	53,0	65,7	56,3	63,2	83,7	97,5	106,5	111,0	107,9	116,8		
	IVA	0,0	0,0	0,0	0,0	0,0	0,0	0,0	0,0	98,2	102,4	97,3	102,2		
Sector Industria	IVA	0,0	0,0	0,0	0,0	0,0	0,0	0,0	0,0	180,9	382,2	201,7	48,1		
Sector Minería (Cooperativas)	IUE	0,0	0,0	0,0	28,5	20,6	35,8	60,2	50,7	37,4	35,8	31,2	49,7		
Sociedades civiles y Fundaciones sin fines de lucro Autorizadas	IUE	50,0	45,5	83,7	193,2	49,5	78,4	62,2	89,6	40,6	50,4	141,9	151,6		
	GA	0,0	0,0	0,0	0,1	0,0	0,9	0,0	0,0	0,0	0,0	0,1	0,1		
otros	IVA	0,0	0,0	0,0	0,0	0,0	0,0	0,0	0,0	0,2	0,7	0,5	0,2		
Gasto Tributario Total			2.077,7	2.195,9	1.693,1	1.958,1	1.732,4	1.530,2	1.649,3	2.170,7	2.574,1	3.323,6	3.123,1	2.890,2	

* No considera las emitidas a YPPB.

(1) Otorgadas a través de Resoluciones Liberatorias emitidas por el MEFP.

Fuente: Servicio de Impuestos Nacionales y Aduana Nacional.

Elaboración: Viceministerio de Política Tributaria, Dirección General de Estudios Tributarios.



IV. APÉNDICE NORMATIVO

IV. APÉNDICE NORMATIVO

Norma	Fecha	Objeto
Ley N° 843	28 de mayo de 1986	Reforma Tributaria
Ley N° 2492	2 de agosto de 2003	Código Tributario que establece los principios, instituciones, procedimientos y las normas fundamentales que regulan el régimen jurídico del sistema tributario boliviano.
R.S. N° 226328	16 de mayo de 2006	Aprueba la escala impositiva actualizada y las tablas para la determinación y pago del Impuesto a la Propiedad de Vehículos Automotores (IPVA) para la gestión fiscal 2005.
R.S. N° 226441	18 de mayo de 2006	Aprueba la escala impositiva actualizada y la fecha de vencimiento para el pago del Impuesto a la Propiedad de Bienes Inmuebles (IPBI) para la gestión fiscal 2005.
Ley N° 3446	21 de julio de 2006	Crea el Impuesto a las Transacciones Financieras (ITF).
D.S. N° 28815	26 de julio de 2006	Reglamenta la Ley N° 3446 del ITF.
R.M. N° 371	9 de agosto de 2006	Aclara las normas que rigen el funcionamiento del ITF.
Ley N° 3467	12 de septiembre de 2006	Establece nuevas alícuotas de ICE para la importación de vehículos, implementando políticas de importación de motorizados principalmente restricciones por antigüedad.
Ley N° 3467	12 de septiembre de 2006	Sustituye el párrafo tercero del Artículo 157 de la Ley N° 2492 modificando e incluyendo párrafos referidos al Arrepentimiento Eficaz.
R.M. N° 556	20 de noviembre de 2006	Modifica algunos puntos del numeral único de la R.M. N° 371.
D.S. N° 28988	29 de diciembre de 2006	Regula el pago del Impuesto sobre las Utilidades de las Empresas (IUE) para quienes se dedican a la actividad de servicio de transporte de pasajeros y carga interdepartamental.
R.S. N° 227163	16 de febrero de 2007	Aprueba la escala impositiva actualizada y las tablas para la determinación y pago del Impuesto a la Propiedad de Vehículos Automotores (IPVA) para la gestión fiscal 2006.
R.S. N° 227225	23 de marzo de 2007	Aprueba la escala impositiva actualizada y la fecha de vencimiento para el pago del Impuesto a la Propiedad de Bienes Inmuebles (IPBI) para la gestión fiscal 2006.
D.S. N° 29228	15 de agosto de 2007	Difiere temporalmente a cero por ciento (0%) el Gravamen Arancelario a la importación de animales vivos y carne, hasta el 31 de diciembre de 2007.
D.S. N° 29327	31 de octubre de 2007	Difiere temporalmente el gravamen arancelario a cero por ciento (0%) a la importación de productos alimenticios, hasta el 31 de diciembre de 2007.
D.S. N° 29339	14 de noviembre de 2007	Difiere temporalmente el gravamen arancelario de la importación de arroz, azúcar, maíz, aceite, animales vivos y carne, hasta el 31 de marzo de 2008.
D.S. N° 29349	21 de noviembre de 2007	Establece una nueva estructura arancelaria, con alícuotas del GA de 0% para bienes de capital (maquinaria e insumo); 5% bienes de capital e insumos; 10% alimentos, bebidas, vehículos y mercancías de consumo; 15% y 20% otros productos, la misma que entró en vigencia el 1° de abril de 2008.
Ley N° 3787	24 de noviembre de 2007	Crea la Alícuota Adicional al IUE minero y elimina la acreditación de la regalía minera contra el IUE ante cotizaciones favorables de los minerales.
D.S. N° 29387	19 de diciembre de 2007	Modifica el Reglamento del Impuesto sobre las Utilidades de las Empresas – IUE, con respecto a la re-expresión en moneda extranjera en los Estados Financieros de las Empresas.
D.S. N° 29418	17 de enero de 2008	Difiere temporalmente el gravamen arancelario de diésel por plazo de un año.
D.S. N° 29460	27 de febrero de 2008	Difiere a cero por ciento (0%) el Gravamen Arancelario a la importación de productos alimenticios.
D.S. N° 29475	12 de marzo de 2008	Elimina la doble deducción y depreciación acelerada por parte de las empresas mineras al momento de determinar la base imponible del IUE.
D.S. N° 29512	9 de abril de 2008	Modifica el texto del Artículo 14 del D.S. N° 24051 incorporando algunos otros conceptos para la determinación de la Utilidad Neta Imponible.
R.S. N° 228657	14 de abril de 2008	Aprueba la escala impositiva actualizada y las tablas para la determinación y pago del Impuesto a la Propiedad de Vehículos Automotores (IPVA) para la gestión fiscal 2007.
D.S. N° 29527	23 de abril de 2008	Aclara la normativa tributaria aplicable a las actividades de producción, comercialización mayorista y transporte de hidrocarburos.
D.S. N° 29528	23 de abril de 2008	Reglamenta la aplicación del IDH, considerando los Contratos de Operación suscritos entre Yacimientos Petrolíferos Fiscales Bolivianos y las empresas petroleras.
D.S. N° 29577	21 de mayo de 2008	Reglamenta la Ley N° 3787, estableciendo el procedimiento de la liquidación y pago de la Regalía Minera (RM) el mecanismo de acreditación del Impuesto sobre las Utilidades de las Empresas – IUE; y la Alícuota Adicional al Impuesto sobre las Utilidades de las Empresas.
R.S. N° 228773	5 de junio de 2008	Aprueba la escala impositiva actualizada y la fecha de vencimiento para el pago del Impuesto a la Propiedad de Bienes Inmuebles (IPBI) para la gestión fiscal 2007.
D.S. N° 29745	15 de octubre de 2008	Sustituye el importe de pago del IUE sólo para las personas naturales que prestan el servicio de transporte interdepartamental de carga, de acuerdo a la capacidad de carga y arrastre de sus vehículos automotores.
D.S. N° 29836	3 de diciembre de 2008	Aplica desincentivos y restricciones por medio de la aplicación del ICE para la importación de vehículos antiguos.
D.S. N° 29868	20 de diciembre de 2008	Establece el tratamiento tributario y arancelario necesario para la importación de insumos y aditivos para la obtención de Gasolina Especial y para la comercialización de esta gasolina, por parte de Yacimientos Petrolíferos Fiscales Bolivianos (YPFB).
D.S. N° 29868	20 de diciembre de 2008	Difiere temporalmente el gravamen arancelario a la importación de insumos y aditivos para la obtención de gasolina especial y su comercialización hasta el 31 de diciembre de 2009.
LPGN-2009	28 de diciembre de 2008	Excluye de la exención del pago del IUE, a los usuarios de Zonas Francas, y elimina las acreditaciones de inversiones contra el IUE para los concesionarios.
LPGN- 2009	28 de diciembre de 2008	Amplía la vigencia del impuesto a las Transacciones Financieras (ITF), por otros treinta y seis (36) meses a partir del 24 de julio de 2009.
LPGE- 2009	28 de diciembre de 2008	Excluye de la exención del pago del Impuesto a las Utilidades de las Empresas (IUE), a los usuarios de zonas francas, y se eliminan las acreditaciones de inversiones contra el IUE para los concesionarios de zonas francas.
D.S. N° 29886	16 de enero de 2009	Difiere temporalmente el gravamen arancelario a la importación de diésel, hasta el 16 de enero de 2010.
R.S. N° 230601	6 de febrero de 2009	Aprueba la escala impositiva actualizada y las tablas para la determinación y pago del Impuesto a la Propiedad de Vehículos Automotores (IPVA) para la gestión fiscal 2008.
D.S. N° 023	25 de febrero de 2009	Autoriza la exención del pago de los tributos aduaneros por la importación de 2.000.000 de dosis de vacunas contra la fiebre aftosa.
D.S. N° 026	4 de marzo de 2009	Difiere temporalmente el gravamen arancelario a la importación de animales vivos, carne, trigo, aceites y grasas vegetales, hasta el 20 de octubre de 2009.
D.S. N° 045	18 de marzo de 2009	Autoriza la exención del pago total de tributos de importación de ciento treinta y dos (132) compresoras.
D.S. N° 067	8 de abril de 2009	Autoriza la exención del pago total de tributos de importación correspondientes a la donación de materiales, equipos e insumos médicos.
D.S. N° 089	22 de abril de 2009	Autoriza la exención del pago total de tributos de importación a la donación de cemento asfáltico marca PETROPERU, por una cantidad de tres mil toneladas métricas (3.000 TM).
D.S. N° 116	6 de mayo de 2009	Autoriza la exención del pago total de tributos de importación a las donaciones de plantas procesadoras de cítricos consideradas como unidades funcionales y tanques de almacenamiento.
D.S. N° 125	13 de mayo de 2009	Establece una alícuota del GA de 35% a la importación de textiles y ropa de tipo sintético para la protección de la industria textilera nacional.
D.S. N° 123	13 de mayo de 2009	Incorpora en el Parágrafo I del Artículo 9 del Anexo aprobado por Decreto Supremo N° 28963, de 6 de diciembre de 2006, el inciso i). Prohibiendo la importación de vehículos automotores de la partida arancelaria 87.06 y de las subpartidas 8705.10, 8705.90 y 8701.20.00.00 del Arancel Aduanero de Bolivia 2009, con antigüedad mayor a siete (7) años, a través del proceso regular de importación durante el primer año de vigencia del presente Decreto Supremo; con antigüedad de seis (6) años para el segundo año de vigencia del presente Decreto Supremo; y de cinco (5) años a partir del tercer año de vigencia del presente Decreto Supremo.

Norma	Fecha	Objeto
D.S. N° 129	20 de mayo de 2009	Autoriza la exención del pago total de tributos de importación de las mercaderías de donación, consistente en material sanitario, equipamiento de camas, alimentos e implementos para aseo personal.
D.S. N° 137	20 de mayo de 2009	Autoriza la exención del pago total de tributos de importación a la donación de cemento asfáltico marca PETROPERU, por una cantidad de dos mil toneladas métricas (2.000 TM).
D.S. N° 143	28 de mayo de 2009	Autoriza la exención del pago total de tributos de importación a los insumos y materiales médicos.
D.S. N° 154	3 de junio de 2009	Autoriza la exención del pago total de tributos de importación a la donación de cinco (5) unidades de camiones volquetas.
D.S. N° 155	3 de junio de 2009	Autoriza la exención del pago total de tributos de importación a la donación de dos (2) carros bomberos y su equipamiento.
D.S. N° 175	17 de junio de 2009	Autoriza la exención del pago total de tributos de importación a la donación de diez (10) unidades de ambulancias.
R.S. N° 00563	25 de junio de 2009	Aprueba la escala impositiva actualizada y la fecha de vencimiento para el pago del Impuesto a la Propiedad de Bienes Inmuebles (IPBI) para la gestión fiscal 2008.
D.S. N° 199	8 de julio de 2009	Reglamenta la Ley PGN-2009 y ampliar la vigencia del ITF por plazo de treinta y seis meses.
D.S. N° 201	8 de julio de 2009	Autoriza la exención del pago total de tributos de importación a la donación de Equipamiento Hospitalario.
D.S. N° 202	8 de julio de 2009	Autoriza la exención del pago total de tributos de importación a los insumos y materiales médicos.
D.S. N° 209	15 de julio de 2009	Difiere temporalmente a cero por ciento (0%) el GA a la importación de Gas Licuado de Petróleo y Jet Fuel.
D.S. N° 217	22 de julio de 2009	Autoriza la exención del pago total de tributos de importación a la donación de (3) automóviles Toyota Yaris y cuatro (4) camionetas Toyota Hi Lux.
D.S. N° 218	22 de julio de 2009	Autoriza la exención del pago total de tributos de importación a la donación de dieciocho (18) unidades de motocicletas marca SUSUKI modelo DR650SE, año de fabricación 2008, repuestos KLR650 KAWASAKI, y equipo antimotín.
D.S. N° 219	22 de julio de 2009	Autoriza la exención del pago total de tributos de importación a la donación de ciento sesenta y cuatro (164) unidades de motocicletas marca KAWASAKI, market - code KL650E8F, modelo 2008.
D.S. N° 220	22 de julio de 2009	Establece los procedimientos para la disposición de mercancías que tengan comiso definitivo.
D.S. N° 226	29 de julio de 2009	Autoriza la exención del pago total de tributos de importación de equipos servidores y el correspondiente equipo complementario, equipamiento médico y hospitalario, 101 motocicletas KAWASAKI y equipo anti motín, equipamiento informático, equipo de laboratorio, material científico e industrial, 62.500 tabletas de Triclabendazol de 250 m.g. equipos, materiales, insumos químicos y otros.
D.S. N° 280	2 de septiembre de 2009	Autorizar la exención del pago total de tributos de importación de equipos y suministros eléctricos, sistema de inspección de "Rayos X", equipo de testeo de suelos, 161 computadoras personales "Classmate PC", 174.929 unidades de cepillos de dientes en 40 cajas.
D.S. N° 286	9 de septiembre de 2009	Establece el tratamiento tributario y arancelario necesario para la importación de insumos y aditivos para la obtención de gasolina especial y para la comercialización de gasolina, por parte de YPF, además de autorizar la subvención para la obtención de la gasolina especial.
D.S. N° 346	28 de octubre de 2009	Diferir temporalmente el gravamen arancelario de importación de animales vivos, carne, trigo, aceites y grasas vegetales hasta el 30 de abril de 2010.
D.S. N° 347	28 de octubre de 2009	Autorizar la exención del pago total de tributos de importación de material sanitario, equipamiento de camas, alimentos e implementos de aseo personal, equipamiento médico y hospitalario, 1 ambulancia marca HYUNDAI, motobombas, bombas eléctricas, motocultores, herramientas menores, carretillas, picotas, palas, mochilas fumigadoras, lámparas de control biológico, arado para tracción animal y motosegadora.
D.S. N° 374	2 de diciembre de 2009	Autorizar la exención del pago total de tributos de importación de 10 Toneladas Métricas - TM de fertilizantes, 17 ítems consistentes en equipos y materiales para el estudio del retraso del crecimiento infantil, 3.502 computadoras, 1.000 impresoras, 700 proyectoras y mil 1.000 "scanners", 282.452 Kg. de carne avícola enlatada con hueso y 201.487 Kg. de carne avícola enlatada deshuesada y 6.610 Kg. de equipamiento hospitalario.
D.S. N° 387	23 de diciembre de 2009	Autorizar la exención del pago total de tributos de importación de equipamiento mobiliario postal, 8.000 dosis de GARDASIL - Vacuna Virus Papioma Humano, 500 sillas de ruedas y dos (2) cajas con sus accesorios.
LPGE- 2010	30 de diciembre de 2009	Aclara que las actividades de entretenimiento, son prestaciones de servicios para fines de aplicación del Impuesto al Valor Agregado (IVA) e Impuesto a las Transacciones (IT), establecidos en la Ley N° 843, constituyendo la base imponible de estos impuestos el precio de venta de fichas, monedas, billetes o cualquier otro medio utilizado para la ejecución de estas actividades.
LPGE- 2010	30 de diciembre de 2009	Establece la exención del pago total de los tributos de importación para las donaciones de mercancías destinadas a entidades públicas, ya sean destinadas a su propio uso o para ser transferidas a entidades públicas u organizaciones económico-productivas y territoriales, a objeto de estimular la actividad de generación de centros de desarrollo social y productivo.
D.S. N° 413	27 de enero de 2010	Diferir temporalmente el gravamen arancelario del diesel oil por plazo de un año.
D.S. N° 418	3 de febrero de 2010	Autorizar la exención del pago total de tributos de importación de material sanitario, equipamiento de camas, alimentos e implementos de aseo personal, 72.000 cápsulas de GLIVEC de 100 mg. y 250.000 cápsulas de EGATEN de 250 mg.
D.S. N° 430	10 de febrero de 2010	Reglamentación de la Ley de Presupuesto General del Estado- Gestión 2010
D.S. N° 434	19 de febrero de 2010	Suspende de manera excepcional y temporal la exportación del azúcar.
D.S. N° 435	24 de febrero de 2010	Suspende de manera excepcional y temporal la exportación del maíz y el sorgo.
D.S. N° 436	24 de febrero de 2010	Autorizar la exención del pago total de tributos de importación de 1 equipo de registro eléctrico "Micrologger II" y equipos y materiales.
D.S. N° 453	19 de marzo de 2010	Deja sin efecto la suspensión excepcional y temporal de la exportación de la chancaca.
R.S. N° 02808	23 de marzo de 2010	Aprueba la escala impositiva actualizada y la fecha de vencimiento para el pago del Impuesto a la Propiedad de Bienes Inmuebles (IPBI) para la gestión fiscal 2009.
D.S. N° 464	31 de marzo de 2010	Deja sin efecto la suspensión excepcional y temporal de la exportación de azúcar y complementa el D.S. 348
R.S. N° 02825	6 de abril de 2010	Aprueba la escala impositiva actualizada y las tablas para la determinación y pago del Impuesto a la Propiedad de Vehículos Automotores (IPVA) para la gestión fiscal 2009.
D.S. N° 469	7 de abril de 2010	Autorizar la exención del pago total de tributos de importación de 5000 Toneladas Métricas de cemento asfáltico PETROPERÚ, 1 camioneta doble cabina marca NISSAN y 2 carros bomberos marca VOLVO.
D.S. N° 470	7 de abril de 2010	Reglamentar el Régimen Especial de Zonas Francas; prioriza las actividades productivas industriales.
D.S. N° 501	5 de mayo de 2010	Deja sin efecto la suspensión excepcional y temporal de la exportación del maíz para la siembra.
D.S. N° 531	2 de junio de 2010	Difiere temporalmente a cero por ciento (0%) el Gravamen Arancelario a la importación del Maíz Amarillo Duro.
D.S. N° 533	2 de junio de 2010	Dispone la vigencia administrativa del Acuerdo de Complementación Económica N° 66, suscrito el 17 de mayo de 2010 por los Gobiernos Plenipotenciarios del Estado Plurinacional de Bolivia y los Estados Unidos Mexicanos.
D.S. N° 534	2 de junio de 2010	Autorizar la exención del pago total de tributos de importación de 4 embarques de materiales y accesorios para el suministro de agua potable, 8 kits para casas prefabricadas y 1 tarjeta "Spare part for Analyst 100".
D.S. N° 558	23 de junio de 2010	Autorizar la exención del pago total de tributos de importación de 88 cajas de insumos y materiales médicos, 500 cajas con sillas de ruedas, 15 cajas de medicamentos e insumos médicos y 43 paquetes de equipamiento médico y hospitalario.
R.B.M N° 003	30 de junio de 2010	Establecer alícuotas por Pago por Derecho de Concesión para las zonas francas, incentivando las actividades industriales a través de una alícuota menor.
D.S. N° 572	14 de julio de 2010	Aprueba la Nómina de Mercancías sujetas a Autorización Previa y/o Certificación.
Ley N° 31	19 de julio de 2010	Regula el régimen de autonomías por mandato del Artículo 271 de la Constitución Política del Estado y las bases de la organización territorial del Estado establecidos en su Parte Tercera, Artículos 269 al 305.
R.M. N° 0196	19 de julio de 2010	Resolución Ministerial. Aprueba el reglamento del sistema de pagos de tributos fiscales para PRICOS, GRACOS y Resto de Contribuyentes. Esta medida permite que el SIN realice el proceso de contratación de las Entidades Financieras Bancarias y no Bancarias autorizadas por la ASFI para que presten el servicio de recaudación de tributos fiscales.

Norma	Fecha	Objeto
D.S. N° 582	28 de julio de 2010	Autorizar la exención del pago total de tributos de importación de 67.200 dosis de vacuna GARDASIL, 300 dosis de GLIVEC 100mg., 150 palets de material educativo "Yo sí puedo seguir", 1 Balanza, un "Diviner 2000" y equipamiento agrícola.
R.B.M N°016	4 de agosto de 2010	Establecer los requisitos mínimos que deben cumplir las zonas francas comerciales e industriales, en cuanto a su infraestructura, seguridad, sistema informático y servicios.
Ley N° 37	9 de agosto de 2010	Modifica el Código Tributario y la Ley General de Aduanas, con relación al régimen de delitos, sus procedimientos y sanciones aplicables.
R.B.M N° 006	11 de agosto de 2010	Aprueba el tarifario para Zonas Francas Comerciales e Industriales.
D.S. N° 608	25 de agosto de 2010	Autorizar la exención del pago total de tributos de importación de 3 buses marca TOYOT- HINO modelo 2010.
D.S. N° 617	1 de septiembre de 2010	Autorizar la exención del pago total de tributos de importación de 10 paquetes que contienen equipos de bioseguridad.
D.S. N° 653	29 de septiembre de 2010	Reducir la alícuota del gravamen arancelario del 10% al 5% para la importación de equipos, accesorios de computación y electrodomésticos.
D.S. N° 662	6 de octubre de 2010	Autorizar la exención del pago total de tributos de importación de 550 test de drogas KO61 y 550 test de alcohol Breath Scan, 1 equipo de laboratorio porocimetro "AUTOSRB IQ" y 85 bultos con insumos y materiales médicos.
D.S. N° 671	13 de octubre de 2010	Establece un régimen temporal y excepcional de exportación e importación de azúcar para el normal abastecimiento del producto en el marco de las políticas de seguridad alimentaria.
D.S. N° 686	27 de octubre de 2010	Autorizar la exención del pago total de tributos de importación a equipos y materiales médicos, suministro de agua potable, material didáctico, 3.250 pares de lentes solares reciclados y dos (2) cajas de guantes, equipos de computación, audiovisuales, accesorios y materiales de construcción, 1 pallet con equipos y materiales para protección y defensa contra armas químicas, 37 buses, 21 camionetas y 3 contenedores, 7 buses, 2 lanchas y un 1 contenedor, 40 motocicletas cuadratracks, 6 camiones de perforación de pozos de agua Tipo SPC-600ST, 6 compresores de aire, 146 partes de la plataforma para perforación y 11 piezas de separadas de camión y 24.000 dosis de GARDASIL.
D.S. N° 708	24 de noviembre de 2010	Reglamentar la Ley N° 037 y modificar el Reglamento a la Ley General de Aduanas aprobado por D.S. N° 25870, de 11 de agosto de 2000.
Ley N° 60	25 de noviembre de 2010	Crea el Impuesto al Juego (LJ) y a la Participación en Juegos (IPJ).
Ley N° 62	28 de noviembre de 2010	Instaura la aplicación de montos mínimos para pagos por la adquisición y venta de bienes y servicios que deben ser respaldados por los contribuyentes por medio de documentos reconocidos por el sistema bancario y de intermediación financiera.
Ley N° 62	28 de noviembre de 2010	Estipula un tratamiento especial para la importación de mercancías donadas a entidades públicas directamente desde el exterior o adquiridas por éstas con recursos provenientes de cooperación financiera no reembolsable o de donación, ya sean destinadas a su propio uso o transferidas a otras entidades públicas, organizaciones económico-productivas y territoriales, o beneficiarios finales de proyectos o programas de carácter social o productivo, las mismas estarán exentas del pago total de los tributos aduaneros aplicables. Las mercancías podrán ser transferidas a título gratuito, con la exención, además, del Impuesto a las Transacciones (IT).
D.S. N° 715	1 de diciembre de 2010	Autorizar la exención del pago total de tributos de importación de 1 camión basurero marca MAN, urea marca estable, equipos educativos, 1 automóvil marca HYUNDAI.
Ley N° 66	15 de diciembre de 2010	Crea y modifica las alícuotas porcentuales del ICE e incorpora alícuotas específicas para bebidas como cerveza y energizantes.
D.S. N° 753	29 de diciembre de 2010	Autorizar la exención del pago total de tributos de importación de 30.400 dosis de GARDASIL, 492 cajas de con material quirúrgico, ropa, menaje de hogar, alimentos y 1 bus Toyota Coaster modelo 2010.
D.S. N° 772	19 de enero de 2011	Reglamentar la Ley N° 062 de Presupuesto General del Estado, en cuanto al Procedimiento para la autorización de exención de tributos a donaciones.
D.S. N° 781	2 de febrero de 2011	Regula la estructura, funciones y atribuciones de la Autoridad de Fiscalización y Control Social del Juego (AJ) y el Régimen de Sanciones.
D.S. N° 782	2 de febrero de 2011	Aprueba el Reglamento de Desarrollo Parcial de la Ley N° 060, de 25 de noviembre de 2010, de Juegos de Lotería y de Azar, relativo al Título IV "Régimen Tributario", aplicable a los juegos de lotería y de azar
D.S. N° 783	2 de febrero de 2011	Autorizar la exención del pago total de tributos de importación de 1802 kg. de insumos médicos.
D.S. N° 784	2 de febrero de 2011	Introduce modificaciones al Reglamento a la Ley General de Aduanas, orientadas a facilitar y simplificar los procedimientos aduaneros y establecer mecanismos que permitan a la Aduana Nacional disponer en forma oportuna de las mercancías que se encuentran en abandono y en comiso definitivo.
R.S. N° 5129	4 de febrero de 2011	Aprueba la escala impositiva actualizada y la fecha de vencimiento para el pago del Impuesto a la Propiedad de Bienes Inmuebles (IPBI) para la gestión fiscal 2010.
R.S. N° 5130	4 de febrero de 2011	Aprueba la escala impositiva actualizada y las tablas para la determinación y pago del Impuesto a la Propiedad de Vehículos Automotores (IPVA) para la gestión fiscal 2010.
D.S. N° 803	2 de marzo de 2011	Autorizar la exención del pago total de tributos de importación de 3 envíos de medicamentos de quimioterapia y antibióticos, 300 dosis de GLIVEC, 300 computadoras, 77 monitores, 63 impresoras y 5 televisores y equipos de instalación de agua potable y alcantarillado.
D.S. N° 829	30 de marzo de 2011	Autorizar la exención del pago total de tributos de importación de espectrofotómetro, microscopio digital, medicamentos y equipos y materiales de restauración de patrimonio cultural.
Ley N° 100	4 de abril de 2011	Establece mecanismos de articulación institucional para la ejecución de políticas de desarrollo integral y seguridad en fronteras. También, fortalece las capacidades institucionales destinadas a lograr un mejor dominio estatal del territorio de frontera, promover el control efectivo de actividades ilícitas y establece mecanismos de prevención, control y lucha contra el contrabando e ilícitos en frontera.
Ley N° 100	4 de abril de 2011	Rediseñar labores de seguridad y control operativo aduanero.
D.S. N° 857	27 de abril de 2011	Autorizar la exención del pago total de tributos de importación de equipo médico y medicamentos, medicamentos de quimioterapia y antibióticos, medicamentos y equipos de instalación de agua potable y alcantarillado.
D.S. N° 891	1 de junio de 2011	Autorizar la exención del pago total de tributos de importación de 166 equipos de computación, equipo médico y medicamentos, 2 estaciones meteorológicas, estaciones de agua potable y 1 potabilizador solar y 3000 TM de cemento asfáltico PETROPERU.
D.S. N° 893	1 de junio de 2011	Abroga el D.S. N° 28055 que establecía limitaciones a la importación de azúcar blanca refinada (DAVA), además de autorizar de manera excepcional la exportación de 60 mil toneladas de azúcar de la región de Bermejo.
Ley N° 133	8 de junio de 2011	Establece el cronograma y procedimiento para el programa de saneamiento legal de vehículos indocumentados.
D.S. N° 924	29 de junio de 2011	Autorizar la exención del pago total de tributos de importación de medicamentos, Insumos médicos, Lentes e instrumental quirúrgico, equipos de instalación de agua potable y alcantarillado, y reactivos de laboratorio.
R.B.M N° 005	30 de junio de 2011	Establecer alícuotas para el Pago por Derecho de Concesión de zonas francas comerciales e industriales, para el periodo 2011 – 2012. El objetivo de esta norma es el de lograr una recaudación justa a favor del Tesoro General de la Nación.
Ley N° 154	14 de julio de 2011	Establece la clasificación y definición de impuestos, dando potestad a los gobiernos autónomos para crear sus propios impuestos.
D.S. N° 938	27 de julio de 2011	Autorizar la exención del pago total de tributos de importación de material gastable y medicamentos de oftalmología, 6 camionetas Pick Up Chevrolet 2009 y equipos de Transmisión digital terrestre.
D.S. N° 943	2 de agosto de 2011	Diferir por cinco años el gravamen arancelario de las importaciones de insumos y maquinaria agrícola.
D.S. N° 948	5 de agosto de 2011	Diferir temporalmente el gravamen arancelario de lámparas fluorescentes compactas (LFC) hasta el 31 de diciembre de 2011.
D.S. N° 971	7 de septiembre de 2011	Autorizar la exención del pago total de tributos de importación de insumos médicos, material e insumos médicos, medicamentos para tratamiento de insuficiencia renal, equipos para instrumentos de radioterapia y equipos de instalación de agua potable y alcantarillado.
Ley N° 169	9 de septiembre de 2011	Permite la deducción de pérdidas acumuladas del Sector Financiero por un máximo de tres años.
D.S. N° 993	28 de septiembre de 2011	Autorizar la exención del pago total de tributos de importación de material e insumos médicos, material e insumos médicos, medicamentos para quimioterapia, material educativo alfabetización y equipos de instalación de agua potable y alcantarillado.
Ley N° 175	11 de octubre de 2011	Autoriza la compra de oro por parte del Banco Central de Bolivia (BCB) y destinarlo a las reservas internacionales.
R.M. N° 491	20 de octubre de 2011	Reglamenta el Programa de Saneamiento Legal de Remolques y Semirremolques indocumentados.

Norma	Fecha	Objeto
D.S. N° 1032	9 de noviembre de 2011	Autorizar la exención del pago total de tributos de importación de material e insumos médicos (v. Manitos), material e insumos médicos (Op. Sonrisa), máquinas de Hemodialis, microscopio Electrónico e insumos médicos.
Ley N° 186	17 de noviembre de 2011	Establece un régimen de tasa cero en el Impuesto al Valor Agregado para la venta de Metales y Minerales en su primera fase de comercialización.
D.S. N° 1088	30 de noviembre de 2011	Autorizar la exención del pago total de tributos de importación de material educativo - Yo si Puedo Seguir, equipo TDR -1000 mejoramiento de cultivos, 200 equipos de computación.
R.M. N° 598	7 de diciembre de 2011	Reglamenta el Programa de Saneamiento Legal de Remolques y Semirremolques indocumentados.
D.S. N° 1114	21 de diciembre de 2011	Autorizar la exención del pago total de tributos de importación de material e insumos médicos, equipamiento hospitalario, medicamentos de quimioterapia y antibióticos, planta depuradora de agua, tubos de acero y galvanizado, módulos fotovoltaicos.
Ley N° 211	23 de diciembre de 2011	Crea la Alícuota Adicional al IUE del Sector Financiero cumpliendo el principio de capacidad económica.
Ley N° 211	23 de diciembre de 2011	Faculta a la AJ para tomar medidas preventivas como ser: clausura, intervención o comiso en el proceso de sus investigaciones. Asimismo, la norma señala que la Unidad de Investigación Financiera (UIF) brindará información sobre la legitimación de ganancias ilícitas de cualquier persona sujeta a su control.
Ley N° 211	23 de diciembre de 2011	Dispone las mercancías comisadas por ilícito de contrabando para su monetización por la administración aduanera, mediante remate o adjudicación a instituciones públicas.
Ley N° 212	23 de diciembre de 2011	Incorpora como inciso 7), al Artículo 228 de la Ley N° 1340 de 28 de Mayo de 1992, estableciendo como requisito para la demanda contencioso-tributaria el comprobante de pago total del tributo omitido actualizado en UFV's e intereses consignados en la Resolución Determinativa.
D.S. N° 1127	28 de enero de 2012	Garantiza a corto, mediano y largo plazo la seguridad energética, se difiere temporalmente a cero por ciento (0%) el GA para la importación de Diésel Oil correspondiente a la Sub - Partida Arancelaria NANDINA 2710.19.21.00, por el plazo de un (1) año
D.S. N° 1134	8 de febrero de 2012	Reglamentar la aplicación de la Ley N° 211, de Presupuesto General del Estado - Gestión 2012.
D.S. N° 1138	15 de febrero de 2012	Autorizar la exención del pago total de tributos de importación a la donación de insumos médicos y medicamentos, equipos médicos, instrumental quirúrgico, 3 envíos de medicamentos, 2 envíos de material educativo, 1 equipo CHEMBER TPR/TPD de QUANTACROME, 1 equipo tencioestado - Galvanoestado.
R.M. N° 087	1 de marzo de 2012	Aprobar el "Procedimiento para la Disposición de Mercancías Confiscadas, Comisadas y Abandonadas"
R.S. N° 7133	8 de marzo de 2012	Aprueba la escala impositiva y la fecha de vencimiento para el pago del Impuesto a la Propiedad de Bienes Inmuebles (IPBI) correspondiente a la gestión fiscal 2011 y entidades que no aprobaron sus leyes municipales respectivas.
R.S. N° 7134	8 de marzo de 2012	Aprueba la escala impositiva y las tablas para la determinación y pago del Impuesto a la Propiedad de Vehículos Automotores (IPVA) correspondiente a la gestión fiscal 2011 y entidades que no aprobaron sus leyes municipales respectivas.
D.S. N° 1163	14 de marzo de 2012	Autorizar la exportación de arroz, carne de res y maíz amarillo duro.
Ley N° 234	13 de abril de 2012	Amplía la vigencia del ITF por plazo de treinta y seis meses a partir del 24 de julio de 2012.
D.S. N° 1197	18 de abril de 2012	Autorizar la exención del pago total de tributos de importación a la donación de insumos médicos y medicamentos y Material de laboratorio y material frigorífico.
D.S. N° 1223	9 de mayo de 2012	Suspender temporalmente la tramitación del certificado de exportación a precio justo de las exportaciones de girasol y sus derivados y ampliar el cupo de exportación de maíz amarillo duro.
D.S. N° 1224	9 de mayo de 2012	Autorizar la exención del pago total de tributos de importación a la donación de 2 envíos de material educativo, 15 camiones perforadores de pozos de agua y sus accesorios en 20 contenedores, 1 envío de máquinas de carpintería industrial, 1 computadora industrial GOMA y 6 envíos de insumos y equipos hospitalarios.
D.S. N° 1227	9 de mayo de 2012	Excluir de la prohibición de importación por uso de combustible a las ambulancias que sean recibidas en calidad de donación por entidades públicas, con antigüedad no mayor a 5 años.
D.S. N° 1230	9 de mayo de 2012	Se suspende la importación de papas frescas o refrigeradas y papas preparadas o conservadas por un periodo máximo de hasta noventa (90) días.
R.B.M. N° 006	28 de mayo de 2012	Revocar la concesión de la Zonas Franca Comercial San Matías del departamento de Santa Cruz.
R.B.M. N° 007	4 de junio de 2012	Autorizar el funcionamiento de la Zona Franca Comercial Patacamaya, concesionada a la empresa Zona Franca Comercial e Industrial ZOFRAPAT S.A.
R.B.M. N° 009	15 de junio de 2012	Aprobar el Reglamento de Requerimientos Mínimos para las Instalaciones y Seguridad de las Zonas Francas Comerciales e Industriales.
D.S. N° 1265	20 de junio de 2012	Modifica los artículos 3 y 4 del D.S. N° 22556 de 1990, en referencia a la percepción del impuesto se especifica que el ISAE estará incluido en el boleto o billete aéreo, detallándose el impuesto de forma separada; asimismo, se designa agentes de percepción del ISAE a las líneas aéreas que operan en el país.
D.S. N° 1270	27 de junio de 2012	Autorizar la exención del pago total de tributos de importación de un (1) envío de material didáctico educativo, para el Programa Nacional de Post-Alfabetización "Yo si Puedo Seguir".
D.S. N° 1272	27 de junio de 2012	Incorpora nuevos niveles a la estructura del Gravamen Arancelario (GA) de 40% en reemplazo del 35% para prendería nueva, y 30 % a toda madera manufacturada importada, con el objetivo de incentivar la producción nacional de estos productos.
R.B.M. N° 001	29 de junio de 2012	Establecer alícuotas para el Pago por Derecho de Concesión de zonas francas comerciales e industriales, para el periodo 2012 - 2013.
D.S. N° 1283	4 de julio de 2012	Excepcionar temporalmente la presentación del Certificado de Abastecimiento Interno y Precio Justo previo a la exportación de soja; y autorizar la exportación de sorgo, previa Certificación de Abastecimiento Interno y Precio Justo.
D.S. N° 1288	11 de julio de 2012	Reglamenta la Alícuota Adicional de 12.5% del Impuesto sobre las Utilidades de las Empresa (AA-IUE) al Sector Financiero.
D.S. N° 1309	1 de agosto de 2012	Autorizar la exención del pago total de tributos de importación a la donación de 4 potabilizadoras de agua con paneles solares, 1 envío de DVD y licencias del Programa de Computación STATA y 1 vehículo, clase Santa Fe, marca Hyundai modelo 2012.
D.S. N° 1327	15 de agosto de 2012	Reglamenta la compra de oro en barras por parte del Banco Central de Bolivia, a la Central Integral de Comercialización de Metales de las Cooperativas Mineras Ltda. (COMERMIN), para incrementar las Reservas Internacionales.
D.S. N° 1324	15 de agosto de 2012	Autorizar de manera excepcional, previa verificación de suficiencia de abastecimiento interno a precio justo, la exportación de azúcar hasta un máximo de doce mil quinientas toneladas métricas.
D.S. N° 1334	31 de agosto de 2012	Autorizar la exención del pago total de tributos de importación a la donación de 2 envíos de material didáctico educativo, 10 máquinas sembradoras de quinua y sus accesorios, 1 envío de trampas y feromonas, 1 envío de reactivos químicos y 1 equipo de ultrasonido.
D.S. N° 1349	13 de septiembre de 2012	Reglamenta de manera parcial la Ley N° 3420, de 8 de junio de 2006, Zona Económica Especial Exportadora y Turística del Trópico de Cochabamba.
Ley N° 291	22 de septiembre de 2012	Crea el Impuesto a la Venta de Moneda Extranjera (IVME).
D.S. N° 1356	22 de septiembre de 2012	Autorizar de manera excepcional, previa verificación de suficiencia de abastecimiento interno a precio justo, la exportación de azúcar hasta un máximo de cincuenta mil toneladas métricas.
D.S. N° 1360	26 de septiembre de 2012	Autorizar la exención del pago total de tributos de importación a la donación de 1 envío de equipos e insumos médicos, 10 tractores agrícolas, 3 vehículos tipo camioneta, modelo 2010 y 8 cuadratracks modelo 2010 y 2 vehículos marca Mitsubishi.
D.S. N° 1383	17 de octubre de 2012	Ampliar los cupos de exportación para los excedentes de producción de maíz amarillo duro y sorgo.
D.S. N° 1395	31 de octubre de 2012	Autorizar la exención del pago total de tributos de importación de 1 envío de equipos e insumos médicos y medicamentos.
D.S. N° 1419	28 de noviembre de 2012	Autorizar la exención del pago total de tributos de importación de 1 envío de sillas de ruedas, andadores y accesorios de sillas de ruedas.
D.S. N° 1423	5 de diciembre de 2012	Reglamenta el Impuesto a Venta de Moneda Extranjera (IVME).
Ley N° 317 PGE -2013	11 de diciembre de 2012	Reduce el crédito fiscal por la compra de Gasolina Especial, Gasolina Premium y Diésel, computándose para la liquidación del Impuesto al Valor Agregado - IVA, el 70% sobre el crédito fiscal del valor de la compra.
Ley N° 317 PGE -2013	11 de diciembre de 2012	Modifica el Artículo 7 de la Ley N° 060, referente a las Promociones Empresariales.

Norma	Fecha	Objeto
Ley N° 317 PGE - 2013	11 de diciembre de 2012	Descarta la multa de 2.500 UFV establecida en el Artículo 163 a quien omitiera su inscripción en los registros tributarios correspondientes, se inscribiera o permaneciera en un régimen tributario distinto al que le corresponda, constituyendo la sanción la clausura del establecimiento hasta que se regularice la inscripción. Modifica la sanción de clausura por tres días continuos a establecimientos que incumplan la emisión de factura, nota fiscal o documento equivalente, se procederá a la clausura de acuerdo a lo establecido en el Artículo 164 del Código Tributario ³ que señala que será de seis días continuos hasta un máximo de cuarenta y ocho días de acuerdo al grado de reincidencia. Modifica el Artículo 60 referente a prescripción de impuestos ⁴ , se establece que la prescripción se computará desde el primer día del año siguiente al que se produjo el vencimiento del período respectivo y/o aquel en que se cometió la contravención tributaria.
Ley N° 317 PGE - 2013	11 de diciembre de 2012	Instaura que las mercancías, cuyo consignatario sea alguna entidad pública o con participación estatal, podrá ser objeto de Admisión Temporal para la Reexportación en el Mismo Estado, con la presentación de la Declaración de Mercancías y la constitución de una boleta de garantía consistente en la misma mercancía que cubra ante la Aduana Nacional los tributos aduaneros de importación suspendidos. * Establece que los despachos aduaneros de importación podrán ser tramitados ante las administraciones aduaneras debidamente autorizadas al efecto, directamente por los importadores o por intermedio de los Despachantes de Aduana formalmente habilitados. * Ordena que los importadores que realicen sus despachos de manera directa, sin la intervención de un Despachante de Aduana o Agencia Despachante de Aduana podrán efectuar todos los trámites y formalidades aduaneras, siendo responsables de la correcta declaración de cantidad, calidad y valor de las mercancías objeto de importación. Asimismo, son responsables de la liquidación de tributos aduaneros, la conservación de la documentación de los despachos aduaneros, así como del cumplimiento de otras obligaciones establecidas. * Estipula que en contrabando el Acta de Intervención que fundamenta la resolución de sanción o determinativa, contendrá la relación circunstanciada de los hechos, actos, mercancías, elementos, valoración y liquidación, emergentes del operativo aduanero correspondiente el cual deberá ser elaborado en un plazo no mayor a diez días hábiles siguientes a la intervención. * Establece que en contravenciones y delitos flagrantes de contrabando de importación y exportación, las mercancías serán entregadas, con posterioridad al Acta de Intervención, de la siguiente forma: i) 20% para el denunciante individual o 40% para la comunidad o pueblo denunciante, ii) 10% para el municipio donde se descubra la comisión del ilícito, iii) en el caso de productos alimenticios 70% para la entidad pública encargada de su comercialización, mismo porcentaje puede rebajar a 50% en caso que el denunciante sea una comunidad, iv) si las mercancías requieren certificaciones para despacho aduanero, la Administración Tributaria solicitará las mismas que deben ser emitidas a un plazo no mayor a tres días hábiles, v) al tratarse de mercancías que requieran autorizaciones previas, esta serán entregadas por la Aduana Nacional a la entidad competente a título gratuito en un plazo de tres días y entregará al denunciante o al municipio donde se descubra la comisión del ilícito notas de crédito fiscal. * Instituye que las mercancías decomisadas por ilícito de contrabando, que cuenten con Sentencia Ejecutoriada o Resolución Firme, serán adjudicadas por la Aduana Nacional al Ministerio de la Presidencia en forma gratuita, en caso de mercancías perecederas o alimentos serán adjudicadas al Ministerio de la Presidencia previa certificación, si la mercancía son medicamentos, esta será adjudicada al Ministerio de Salud y Deportes. * Modifica el monto de los numerales I, III y IV del Artículo 181 del Código Tributario de UFV 50.000 a UFV 200.000.
Ley N° 317 PGE - 2013	11 de diciembre de 2012	Introduce modificaciones a la Ley de Aduanas para la adjudicación de mercancías abandonadas a los Ministerios de la Presidencia y Salud a título gratuito y exento del pago de tributos.
D.S. N° 1441	19 de diciembre de 2012	Modifica la Disposición Quinta del inciso d) del Parágrafo I del Artículo 117 del D.S. N° 25870, que aprueba el Reglamento a la Ley General de Aduanas.
D.S. N° 1442	19 de diciembre de 2012	Autorizar la exención del pago total de los tributos de importación a la donación de mercancías a favor del Ministerio de la Presidencia, y a la Empresa Nacional de Electricidad – ENDE.
D.S. N° 1443	19 de diciembre de 2012	Establece modificaciones al Reglamento de la Ley General de Aduanas, en cuanto a la aplicación del Despacho Anticipado.
D.S. N° 1460	10 de enero de 2013	Reglamenta la Ley Financial N° 317. Artículo 28 determina el procedimiento para la autorización de exención de tributos a donaciones.
D.S. N° 1468	23 de enero de 2013	Diferir la aplicación del Gravamen Arancelario (GA) al 0% a la importación del diésel por un año.
D.S. N° 1478	30 de enero de 2013	Exencionar del pago de tributos aduaneros a mercancías recibidas en calidad de donación por entidades públicas.
D.S. N° 1487	6 de febrero de 2013	Facilitar y simplificar los procedimientos aduaneros para la importación de mercancías.
D.S. N° 1487	6 de febrero de 2013	Modifica el primer párrafo del Parágrafo I del Artículo 14 del D.S. N° 24051, de 29 de junio de 1995, modificado por el Decreto Supremo N° 29512, de 9 de abril de 2008, en cuanto a la deducibilidad de impuestos en la determinación del IUE.
D.S. N° 1508	27 de febrero de 2013	Autorizar la donación de 1500 toneladas de arroz a Cuba.
D.S. N° 1542	22 de marzo de 2013	Abrogar el D.S. N° 25947, de 20 de octubre de 2000, para que de esta manera se permita a la Administración de Servicios Portuarios – Bolivia (ASP-B), cumplir con su rol público estratégico en los puertos habilitados o por habilitarse para el tránsito de las mercancías desde y hacia el Estado Plurinacional de Bolivia.
D.S. N° 1546	3 de abril de 2013	Exencionar del pago de tributos aduaneros a mercancías recibidas en calidad de donación por entidades públicas.
R.S. N° 9406	13 de abril de 2013	Aprueba la escala impositiva y las tablas para la determinación y pago del Impuesto a la Propiedad de Vehículos Automotores (IPVA) correspondiente a la gestión fiscal 2012 y entidades que no aprobaron sus leyes municipales respectivas.
R.S. N° 9407	13 de abril de 2013	Aprueba la escala impositiva y la fecha de vencimiento para el pago del Impuesto a la Propiedad de Bienes Inmuebles (IPBI) correspondiente a la gestión fiscal 2012 y entidades que no aprobaron sus leyes municipales respectivas.
Ley N° 366	29 de abril de 2013	Señala que la importación de libros está exenta del Impuesto al Valor Agregado, asimismo, indica que la venta de libros nacionales o importados, y publicaciones oficiales del Estado Plurinacional de Bolivia, estará gravada con una tasa del IVA de cero (0) por ciento.
D.S. N° 1571	1 de mayo de 2013	Exencionar del pago de tributos aduaneros a mercancías recibidas en calidad de donación por entidades públicas.
D.S. N° 1593	29 de mayo de 2013	Exencionar del pago de tributos aduaneros a mercancías recibidas en calidad de donación por entidades públicas.
D.S. N° 1598	5 de junio de 2013	Complementa y modifica el Decreto Supremo N° 28560, de 22 de diciembre de 2005, y el Decreto Supremo N° 1344, de 10 de septiembre de 2012, relativo a los vehículos a gas natural.
D.S. N° 1606	12 de junio de 2013	Complementar las restricciones a la importación de vehículos automotores, establecidas mediante el Reglamento para la Importación de Vehículos Automotores, Aplicación del Arrepentimiento Eficaz y la Política de Incentivos y Desincentivos mediante la Aplicación del Impuesto a los Consumos Específicos – ICE, aprobado por el D.S. 28963, de 06 de diciembre de 2006.
D.S. N° 1608	12 de junio de 2013	Diferir la aplicación del GA al 0% para la importación de trigo, harina de trigo y morcajo (Tranquillón) por 180 días.
D.S. N° 1624	26 de junio de 2013	Exencionar del pago de tributos aduaneros a mercancías recibidas en calidad de donación por entidades públicas.
R.B.M. N° 001	28 de junio de 2013	Mantener el Pago por Derecho de Concesión del 5% y 20% aplicable a Zonas Francas Industriales y Comerciales, respectivamente.
D.S. N° 1632	3 de julio de 2013	Autorizar al Ministerio de Economía y Finanzas Públicas a través del Tesoro General de la Nación emitir notas de crédito Fiscal a favor del Ministerio de Desarrollo Rural para el pago al Servicio de Impuestos Nacionales por la transferencia de la propiedad denominada Fundo Rústico "Chaguaya".
D.S. N° 1639	10 de julio de 2013	Aclarar y flexibilizar los requisitos y condiciones que se deben cumplir para acogerse al destino Aduanero Especial o de Excepción de Menaje Doméstico.
R.M. N° 566	22 de julio de 2013	Establecer las condiciones y requisitos que los importadores deben cumplir para la realización de sus despachos aduaneros de manera directa, para de esta manera agilizar la operativa de comercio exterior.
D.S. N° 1670	31 de julio de 2013	Exencionar del pago de tributos aduaneros a mercancías recibidas en calidad de donación por entidades públicas.
D.S. N° 1695	14 de agosto de 2013	Establecer un plazo de 120 días para la regularización del despacho inmediato de la importación de cemento y el pago de tributos aduaneros con Notas de Crédito Fiscal.
Ley N° 396, Modificaciones al PGE - 2013	26 de agosto de 2013	Elimina el beneficio para las Casas de Cambio de liquidar el IVME sobre el 50% de la base imponible.
Ley N° 396, Modificaciones al PGE - 2013	26 de agosto de 2013	Modifica el numeral 6 del Artículo 110 de la Ley N° 2492 (Código Tributario Boliviano), incorporando mecanismos de clausura de establecimientos por incumplimiento del pago de la deuda tributaria en aplicación de medidas coactivas; asimismo incorpora el segundo párrafo del mismo artículo, estableciendo la ejecución tributaria mediante remate que permitirá la recuperación de la deuda tributaria a favor del Estado
D.S. N° 1703	28 de agosto de 2013	Exencionar del pago de tributos aduaneros a mercancías recibidas en calidad de donación por entidades públicas.
D.S. N° 1722	11 de septiembre de 2013	Diferir la aplicación del GA al 0% para la importación de tomate fresco y derivados hasta el 31 de diciembre de 2013.
D.S. N° 1744	25 de septiembre de 2013	Autorizar de manera excepcional y por única vez el ingreso temporal para su posterior reexportación, de seis (6) camiones y equipo adjunto, a la Empresa Teleféricos Doppelmayer Bolivia S.A.

Norma	Fecha	Objeto
D.S. N° 1752	2 de octubre de 2013	Exencionar del pago de tributos aduaneros a mercancías recibidas en calidad de donación por entidades públicas.
D.S. N° 1756	9 de octubre de 2013	Reglamento a la Disposición Adicional Tercera de la Ley N° 396, de 26 de agosto de 2013
D.S. N° 1768	16 de octubre de 2013	Reglamentación a la Ley N° 366
D.S. N° 1782	30 de octubre de 2013	Exencionar del pago de tributos aduaneros a mercancías recibidas en calidad de donación por entidades públicas.
D.S. N° 1808	27 de noviembre de 2013	Exencionar del pago de tributos aduaneros a mercancías recibidas en calidad de donación por entidades públicas.
D.S. N° 1838	18 de diciembre de 2013	Exencionar del pago de tributos aduaneros a mercancías recibidas en calidad de donación por entidades públicas.
D.S. N° 1838	18 de diciembre de 2013	Autorizar la exención del pago total de los tributos de importación a la donación de mercancías a favor del Ministerio de Salud y Deportes y al Instituto de Gastroenterología Boliviano Japonés.
D.S. N° 1841	18 de diciembre de 2013	Reglamentar la prestación de operaciones y servicios financieros de la Entidad Bancaria Pública a las Administraciones Tributarias. Asimismo, los contratos de servicios de recaudación actualmente vigentes a la fecha, podrán ser prorrogados y posteriormente ser suscritos con la Entidad Bancaria Pública.
D.S. N° 1859	8 de enero de 2014	Establece una adecuada aplicación de los procedimientos de disposición de bienes en etapa de ejecución tributaria o cobro coactivo, mediante remate.
D.S. N° 1861	8 de enero de 2014	Reglamenta la aplicación de la Ley N° 455. Presupuesto General del Estado 2014, Artículo 28 establece el procedimiento para la autorización y exención de tributos a donaciones.
D.S. N° 1873	23 de enero de 2014	Diferir temporalmente a cero por ciento (0%) el Gravamen Arancelario para la importación de Diésel Oil correspondiente a la Sub - Partida Arancelaria NANDINA 27.10.19.21.00, por el plazo de un (1) año, computable a partir de la vigencia del presente Decreto Supremo.
R.M. N° 052	24 de enero de 2014	Da vigencia el "Sistema de Registro y Control de los concesionarios de Zonas Francas - SICOSOF".
D.S. N° 1880	29 de enero de 2014	Autorizar la exención del pago total de los tributos de importación a la donación de mercancías a favor del Ministerio de la Presidencia y a la Corporación del Seguro Social Militar - COSSMIL.
D.S. N° 1881	29 de enero de 2014	Establecer el mecanismo para la importación de mercancías realizadas por Yacimientos Petrolíferos Fiscales Bolivianos - YPFB y la Empresa Boliviana de Industrialización de Hidrocarburos - EBIH, en el marco del inciso a) del Artículo 60 de la Ley N° 3058, de 17 de mayo de 2005, de Hidrocarburos.
D.S. N° 1889	5 de febrero de 2014	Modificar el cuadro del Parágrafo II del Artículo 43 del Reglamento para la Importación de Vehículos Automotores, Aplicación del Arrepentimiento Eficaz y la Política de Incentivos y Desincentivos mediante la aplicación del Impuesto a los Consumos Específicos - ICE, aprobado por Decreto Supremo N° 28963, de 6 de diciembre de 2006
D.S. N° 1902	25 de febrero de 2014	Amplia la vigencia del D.S. N° 1608, de 12 de junio de 2013, hasta el 31 de diciembre de 2014, sobre el GA del trigo y el morcajo - harina de trigo o de morcajo
D.S. N° 1902	25 de febrero de 2014	Difiere la aplicación del GA al 0% para la importación de trigo, harina de trigo y morcajo (Tranquillón) por 180 días.
D.S. N° 1904	26 de febrero de 2014	Autorizar la exención del pago total de los tributos de importación de dos (2) vehículos tipo vagoneta marca Toyota, modelo 2013, donados por la Agencia de Cooperación Internacional del Japón - JICA, en favor del Gobierno Autónomo Departamental de Potosí.
R.M. N° 172	13 de marzo de 2014	Establece un plazo de hasta treinta (30) días hábiles computables a partir de la publicación de la Resolución para la implementación del programa de saneamiento así como las tablas de valores y depreciaciones a ser aplicados para el despacho aduanero de los tractores y maquinaria agrícola (con o sin autopropulsión).
R.S. N° 11775	21 de marzo de 2014	Aprueba la escala impositiva y las tablas para la determinación y pago del Impuesto a la Propiedad de Vehículos Automotores (IPVA) correspondiente a la gestión fiscal 2013 y entidades que no aprobaron sus leyes municipales respectivas.
R.S. N° 11776	21 de marzo de 2014	Aprueba la escala impositiva y la fecha de vencimiento para el pago del Impuesto a la Propiedad de Bienes Inmuebles (IPBI) correspondiente a la gestión fiscal 2012 y entidades que no aprobaron sus leyes municipales respectivas.
D.S. N° 1953	2 de abril de 2014	Autorizar la exención del pago total de los tributos de importación de un (1) equipo de Análisis de Fibra y sus accesorios, para la implementación del Centro de Innovación Productiva Textil, ubicado en la ciudad de El Alto, adquiridos con recursos de donación de la Unión Europea en el marco del Convenio de Financiación N° DCI-ALA/2009/019-774, para la ejecución del Programa de Apoyo al Plan Sectorial Desarrollo Productivo con Empleo Digno a favor de Pro - Bolivia institución dependiente del Ministerio de Desarrollo Productivo y Economía Plural.
D.S. N° 1986	30 de abril de 2014	Autorizar la exención del pago total de los tributos de importación a la donación de mercancías a favor del Ministerio de la Presidencia y PRO - BOLIVIA.
D.S. N° 2012	28 de mayo de 2014	Autorizar la exención del pago total de los tributos de importación a la donación de mercancías a favor del Ministerio de Salud, Ministerio de Medio Ambiente y Agua, Pro - Bolivia y al Instituto Boliviano de Tecnología Nuclear.
D.S. N° 2025	4 de junio de 2014	Autoriza de manera excepcional y por única vez el ingreso de vehículos automotores a Territorio Aduanero Nacional provenientes de la República de Argentina, destinados al Traslado y Seguridad de los Mandatarios y Representantes que participaran en la cumbre del G77+CHINA.
D.S. N° 2029	11 de junio de 2014	Incorpora un párrafo en la parte final del Artículo 9 del Decreto Supremo N° 21531
D.S. N° 2029	11 de junio de 2014	Incorpora un segundo párrafo al Artículo 9 del Decreto Supremo N° 21531, de 27 de febrero de 1987, de tratamiento tributario a los ingresos percibidos por los consultores individuales de línea.
D.S. N° 2030	11 de junio de 2014	Autoriza a ASP-B y otros la realización de contrataciones directas en territorio extranjero.
D.S. N° 2032	11 de junio de 2014	Facilita y simplifica los procedimientos aduaneros para la importación de vehículos.
R.B.M. N° 004	27 de junio de 2014	Mantener el Pago por Derecho de Concesión del 5% y 20% aplicable a Zonas Francas Industriales y Comerciales, respectivamente.
D.S. N° 2050	2 de julio de 2014	Autorizar la exención del pago total de los tributos de importación a la donación de mercancías a favor del Ministerio de Salud, Ministerio de Medio Ambiente y Agua, y Pro - Bolivia.
Ley N° 549	21 de julio de 2014	Establece normativa de Precios de Transferencia aplicable a operaciones comerciales y/o financieras realizadas entre empresas vinculadas.
D.S. N° 2084	20 de agosto de 2014	Autoriza de manera excepcional y por única vez el ingreso temporal a territorio aduanero boliviano, para su posterior reexportación, dos (2) vehículos automotores denominados "Ambulancias" y un (1) vehículo denominado "Consultorio Odontológico Móvil", que utilizan diésel oil como combustible y cuya cilindrada es inferior a cuatro mil centímetros cúbicos (4.000 cc).
D.S. N° 2087	27 de agosto de 2014	Autorizar la exención del pago total de los tributos de importación a la donación de mercancías a favor del Ministerio de la Presidencia, Ministerio de Salud, Ministerio de Educación, Agencia para el desarrollo de las Macrorregiones y Zonas Fronterizas - ADEMAF y Pro - Bolivia.
R.B.M. N° 007	1 de septiembre de 2014	Modifica el anexo del Decreto Supremo N° 572, de 14 de julio de 2010.
D.S. N° 2105	3 de septiembre de 2014	Autorizar el cambio de régimen aduanero de admisión temporal a importación para el consumo; establecer la alícuota del Impuesto a los Consumos Específicos - ICE de la subpartida arancelaria 8703.32.90.001; y autoriza a emisión de Notas de Crédito Fiscal a favor del Ministerio de Salud.
D.S. N° 2102	3 de septiembre de 2014	Establecer el procedimiento para el despacho aduanero de dos mil (2.000) vehículos automotores comidos o abandonados, cuyas condiciones no sean aptas para su circulación, mismos que serán distribuidos a unidades educativas e institutos de formación en el ámbito técnico, tecnológico y automotriz.
D.S. N° 2139	9 de octubre de 2014	Autorizar la exención del pago total de los tributos de importación a la donación de mercancías a favor del Ministerio de Salud, Ministerio de Medio Ambiente y Agua; y el Gobierno Autónomo Departamental de Yacuiba.
D.S. N° 2157	22 de octubre de 2014	Realizar incorporaciones y modificaciones al Anexo del D.S. No. 28963 (06/12/2006), que aprueba el "Reglamento para la importación de vehículos Automotores, aplicación del arrepentimiento eficaz y la política de incentivos y desincentivos mediante la aplicación del Impuesto a los Consumos Específicos - ICE".
D.S. N° 2168	29 de octubre de 2014	Exención del pago de tributos aduaneros a mercancías recibidas en calidad de donación por entidades públicas.
D.S. N° 2174	5 de noviembre de 2014	Reglamenta el procedimiento sancionador en materia de juegos de azar, sorteos, loterías y promociones empresariales, en el marco de la Ley N° 2341, de Procedimiento Administrativo y la Ley N° 060, de Juegos de Lotería y de Azar, para su aplicación por la AJ.
D.S. N° 2175	5 de noviembre de 2014	Reglamenta la Ley N° 400, de 18 de septiembre de 2013, sobre el control de armas de fuego, munición, explosivos y otros materiales relacionados.
D.S. N° 2188	20 de noviembre de 2014	Autorizar a la Aduana Nacional, la compra de treinta y cinco (35) vehículos 4x4, tipo estándar, para uso operativo en las actividades de fiscalización y control aduanero
D.S. N° 2193	26 de noviembre de 2014	Autorizar la exención del pago total de los tributos de importación a la donación de mercancías a favor del Ministerio de Salud; Cámara de Diputados de la Asamblea Legislativa Plurinacional y Ministerio de Medio Ambiente y Agua.
D.S. N° 2193	26 de noviembre de 2014	Exención del pago de tributos aduaneros a mercancías recibidas en calidad de donación por entidades públicas.

Norma	Fecha	Objeto
D.S. N° 2210	10 de diciembre de 2014	Exceptuar de la aplicación del inciso q) del Parágrafo I del Artículo 9 del Anexo del Decreto Supremo N° 28963, de 6 de diciembre de 2006, incorporado por el Parágrafo I del Artículo 3 del Decreto Supremo N° 29836, de 3 de diciembre de 2008, a la importación de seiscientos dos (702) vehículos automotores denominados ambulancias
Ley N° 614	12 de diciembre de 2014	Aprueba el Presupuesto General del Estado para la gestión 2015 Disposición Adicional Primera: Modifica el inciso q) del Artículo 133 de la Ley N° 1990, General de Aduanas, que amplía el margen de mercancías para el sector de salud.
LEY N° 615	15 de diciembre de 2014	Modifica la Ley N° 2492 de 2 de agosto de 2003 Código Tributario Boliviano y la Ley N° 1990, de 28 de julio de 1999, General de Aduanas y establece el procedimiento para la Adjudicación, entrega y destrucción de mercancías decomisadas y las declaradas en abandono.
Ley N° 617	17 de diciembre de 2014	Establece normativa para el tratamiento tributario aplicable a los convenios, acuerdos y otros instrumentos jurídicos internacionales de cooperación.
R.M. N° 1245	22 de diciembre de 2014	Da vigencia a partir del 1° de enero de 2015, el Arancel Aduanero de Importaciones de Bolivia 2015.
D.S. N° 2227	31 de diciembre de 2014	Reglamenta los Artículos 45°, 45° bis y 45° ter de la Ley N° 843 (Texto Ordenado aprobado por Decreto Supremo N° 27847, de 20 de diciembre de 2004), modificados e incorporados mediante Ley N° 549, de 21 julio de 2014.
D.S. N° 2232	31 de diciembre de 2014	Autorizar la exención del pago total de los tributos de importación a la donación de mercancías a favor del Ministerio de la Presidencia, Ministerio de Salud y PRO - BOLIVIA.
D.S. N° 2232	31 de diciembre de 2014	Realizar incorporaciones y modificaciones al Anexo del D.S. No. 28963 (06/12/2006), referido al "Reglamento para la importación de vehículos Automotores, aplicación del arrepentimiento eficaz y la política de incentivos y desincentivos mediante la aplicación del Impuesto a los Consumos Específicos - ICE".
D.S. N° 2233	31 de diciembre de 2014	Exención del pago de tributos aduaneros a mercancías recibidas en calidad de donación por entidades públicas.
D.S. N° 2242	7 de enero de 2015	Reglamenta la aplicación de la Ley N° 614, modifica el Artículo 235 del Reglamento a la Ley General de Aduanas.
D.S. N° 2246	14 de enero de 2015	Dispone la vigencia administrativa del acuerdo parcial de complementación económica N° 70, suscrito entre el gobierno del Estado Plurinacional de Bolivia, la República de Cuba, la República de Nicaragua y la República Bolivariana de Venezuela, en la ciudad de Montevideo el 11 de julio de 2013.
D.S. N° 2251	26 de enero de 2015	Difiere temporalmente a cero por ciento (0%) el Gravamen Arancelario para la importación de Diésel Oil correspondiente a la Sub - Partida Arancelaria NANDINA 2710.19.21.00, hasta el 30 de abril de 2015, computable a partir de la vigencia del presente Decreto Supremo.
D.S. N° 2275	25 de febrero de 2015	Introduce modificaciones al Reglamento a la Ley General de Aduanas.
D.S. N° 2289	11 de marzo de 2015	Autoriza al Ministerio de Salud, la importación de ambulancias bajo la modalidad de despacho inmediato, a través de la administración de aduana frontera Yacuiba.
D. S. N° 2294	18 de marzo de 2015	Establece y regula la contratación directa de bienes, obras y/o servicios generales para los Gobiernos Autónomos Municipales de municipios con categoría A y B, Ministerio de Comunicación, Ministerio de Desarrollo Rural y Tierras y Ministerio de Medio Ambiente y Agua, a fin de fomentar el desarrollo de la economía social y comunitaria.
D.S. N° 2295	18 de marzo de 2015	Establece el procedimiento de nacionalización de mercancías en frontera sobre medios y/o unidades de transporte.
D.S. N° 2308	25 de marzo de 2015	Reglamenta la Ley N° 617, de 17 de diciembre de 2014, Tratamiento Tributario aplicable a los Convenios, Acuerdos y otros Instrumentos Jurídicos Internacionales suscritos por el Estado Plurinacional de Bolivia.
D.S. N° 2390	26 de marzo de 2015	Realiza modificaciones e incorporaciones al Reglamento del Régimen Especial de Zonas Francas aprobado por D.S. N° 470.
R.M.N°139	7 de abril de 2015	Aprueba la nómina de mercancías y las respectivas Administraciones de Aduana de Frontera en las que se aplicará el procedimiento de nacionalización en frontera, sobre medios y/o unidades de transporte, conforme a lo establecido en el Decreto Supremo N° 2295, de 18 de marzo de 2015.
D.S. N° 2319	8 de abril de 2015	autorizar la exención del pago total de los tributos de importación a la donación de mercancías a favor del Ministerio de Gobierno, Ministerio de Salud, Aduana Nacional, PRO - BOLIVIA y Universidad Mayor de San Simón.
D.S. N° 2341	29 de abril de 2015	Autoriza la exención del pago total de los tributos de importación a la donación de mercancías a favor del Ministerio de la Presidencia, Ministerio de Salud y al Ministerio de Medio Ambiente y Agua.
D.S. N° 2345	29 de abril de 2015	Difiere temporalmente a cero por ciento (0%) el Gravamen Arancelario para la importación de Diésel Oil correspondiente a la Sub - Partida Arancelaria NANDINA 2710.19.21.00, hasta el 31 de diciembre de 2015, computable a partir de la vigencia del presente Decreto Supremo.
D.S. N° 2357	13 de mayo de 2015	Realiza modificaciones y complementaciones al D.S. N° 2295.
D.S. N° 2357	13 de mayo de 2015	Realiza modificaciones e incorporaciones al Decreto Supremo N° 2295, de 18 de marzo de 2015.
D.S. N° 2387	3 de junio de 2015	Autoriza exenciones a favor del Ministerio de la Presidencia.
D.S. N° 2387	3 de junio de 2015	Autorizar la exención del pago total de los tributos de importación a la donación de mercancías a favor del Ministerio de la Presidencia.
D.S. N° 2406	3 de junio de 2015	Modifica la naturaleza jurídica de la Administración de Servicios Portuarios - Bolivia de entidad pública descentralizada a empresa pública de tipología Estatal.
D.S. N° 2390	3 de junio de 2015	Realiza incorporaciones y modificaciones al Reglamento del Régimen Especial de Zonas Francas, aprobado por Decreto Supremo N° 0470, de 7 de abril de 2010.
D.S. N° 2391	3 de junio de 2015	Amplia el cupo de exportación para el excedente de producción de maíz amarillo duro y autorizarla exportación de los subproductos de maíz.
D.S. N° 2406	17 de junio de 2015	Modifica la naturaleza jurídica de la Administración de Servicios Portuarios - Bolivia - ASP-B, así como adecuar su estructura y atribuciones en el marco de la normativa vigente.
Ley N° 707	18 de junio de 2015	Ley de declaratoria de necesidad y utilidad pública la expropiación de bienes inmuebles y transferencia de bienes públicos para el proyecto "Construcción e implementación de recintos multipropósito de frontera en la zona de seguridad fronteriza del territorio nacional".
Ley N° 713	1 de julio de 2015	Amplia la vigencia del ITF hasta 2018, modificando la alícuota de manera progresiva de 0,15% a 0,20% en 2016, a 0,25% en 2017 y 0,30% en 2018.
D.S. N° 2432	1 de julio de 2015	Autoriza la exención del pago total de los tributos de importación a la donación de mercancías a favor del Ministerio de Salud y a la Corporación del Seguro Social Militar - COSSMIL.
Ley N° 717	13 de julio de 2015	Realiza modificaciones e incorporaciones a la Ley N° 060 de 25 de noviembre de 2010, de Juegos de Lotería y de Azar.
D.S. N° 2469	29 de julio de 2015	Autoriza la exención del pago total de los tributos de importación a la donación de mercancías a favor del Ministerio de la Presidencia y del Ministerio de Salud.
D.S. N° 2489	19 de agosto de 2015	Amplia el cupo de exportación para el excedente de carne de res.
D.S. N° 2491	19 de agosto de 2015	Modifica el numeral 2 del inciso c) del Artículo 8 del Decreto Supremo N° 21531, de 27 de febrero de 1987.
D.S. N° 2496	26 de agosto de 2015	Modifica la alícuota del Gravamen Arancelario para las mercancías identificadas en la subpartida arancelaria del Arancel Aduanero de Importaciones de Bolivia.
D.S. N° 2503	2 de septiembre de 2015	Autoriza la exención del pago total de los tributos de importación a la donación de mercancías a favor del Ministerio de Salud, Ministerio de Deportes, Gobierno Autónomo Departamental de Cochabamba, Gobierno Autónomo Municipal de Cochabamba y PRO - BOLIVIA.
D.S. N° 2536	30 de septiembre de 2015	Autoriza la exención del pago total de los tributos de importación de un (1) puente metálico desmontable, donado por la Empresa China Harzone Industry Corp. Ltd., a favor del Ministerio de Obras Públicas, Servicios y Vivienda.
D.S. N° 2168	29 de octubre de 2015	Autorizar la exención del pago total de los tributos de importación a la donación de mercancías a favor del Ministerio de Salud; Instituto Boliviano de Tecnología Nuclear y Autoridad de Regulación y Fiscalización de Telecomunicaciones y Transporte.
D.S. N° 2582	4 de noviembre de 2015	Autoriza la exención del pago total de los tributos de importación a la donación de mercancías a favor del Ministerio de Salud y al Ministerio de Desarrollo Rural y Tierras.
D.S. N° 2582	4 de noviembre de 2015	Autoriza la exención del pago total de los tributos de importación a la donación de mercancías a favor del Ministerio de Salud y al Ministerio de Desarrollo Rural y Tierras.
D.S. N° 2615	2 de diciembre de 2015	Autoriza la exención del pago total de los tributos de importación a la donación de mercancías a favor del Ministerio de Salud y a la Universidad Mayor de San Andrés.
D.S. N° 2620	2 de diciembre de 2015	Abroga el Decreto Supremo N° 2491, de 19 de agosto de 2015.
Ley N° 771	29 de diciembre de 2015	Modifica la AA-IUE incrementando la alícuota a 22% aplicable cuando el Coeficiente de Rentabilidad de las Entidades de Intermediación Financiera supere el 6%.
D.S. N° 2640	30 de diciembre de 2015	Difiere temporalmente a cero por ciento (0%) el Gravamen Arancelario para la importación de Diésel Oil correspondiente a la Sub - Partida Arancelaria NANDINA 2710.19.21.00, hasta el 31 de diciembre de 2016, computable a partir de la vigencia del presente Decreto Supremo.

Norma	Fecha	Objeto
D.S. N° 2642	30 de diciembre de 2015	Autoriza la exención del pago total de los tributos de importación a la donación de mercancías a favor del Ministerio de Salud, Ministerio de Desarrollo Rural y Tierras, Instituto Boliviano de Ciencia y Tecnología Nuclear y a la Universidad Autónoma Gabriel Rene Moreno.
R.M. N°016	11 de enero de 2016	Incorpora sub-partidas arancelarias al Procedimiento de Nacionalización de Mercancías en Frontera sobre medios y/o unidades de transporte, establecido a través del D.S. N° 2295, de 18 de marzo de 2015.
D.S. N° 2657	27 de enero de 2016	Modifica las alícuotas del Gravamen Arancelario (GA) incrementando a un 40% para bebidas alcohólicas. Asimismo establece para estas mercancías como documento soporte para el despacho aduanero, la presentación de Autorizaciones Previas (AP) a fin de adoptar políticas destinadas a proteger la industria nacional.
D.S. N° 2659	27 de enero de 2016	Autoriza la exención del pago total de tributos de importación de un envío de insumos y suministros médicos, donación realizada por la ONG Internacional Women and Children's Burn Foundation, con parte de recepción N° 201 2015 123144-ONY013054 a favor del Ministerio de la Presidencia.
D.S. N° 2686	2 de marzo de 2016	Autoriza la exención del pago total de los tributos de importación a la donación de mercancías a favor de los Ministerios de la Presidencia, de Salud, de Medio Ambiente y Agua y a la Universidad Mayor de San Andrés.
D.S. N° 2711	30 de marzo de 2016	Autoriza la exención del pago total de los tributos de importación a la donación de mercancías a favor del Ministerio de Salud, Gobierno Autónomo Municipal de Sacaba y Universidad Autónoma Juan Misael Saracho.
D.S. N° 2756	4 de mayo de 2016	Disminuye la alícuota del GA para la importación de pelo de conejo a 10%, e incrementa al 40% el GA para sombreros y campanas de fieltro. Asimismo, realiza una incorporación al Reglamento para la importación de Vehículos Automotores, prohibiendo las transferencias de vehículos y motocicletas en todos los depósitos aduaneros y zonas francas, excepto en la Zona Franca Comercial e Industrial de Cobija.
D.S. N° 2777	25 de mayo de 2016	Modifica el inciso d) del Artículo 71 del Reglamento a la Ley General de Aduanas, estableciendo la acreditación del Viceministerio de Transportes que consigne la capacidad de carga o arrastre, en el caso de empresas bolivianas de transporte internacional terrestre."
D.S. N° 2779	25 de mayo de 2016	Aprueba el Reglamento del Régimen Especial de Zonas Francas, abroga el D.S. N° 470 de 7 de abril de 2010.
D.S. N° 2781	1 de junio de 2016	Autoriza la exención del pago total de los tributos de importación de un microscopio, sus partes y accesorios, donación realizada por el gobierno de Japón a favor de la Universidad Mayor de San Simón para la escuela de Ciencias Forestales- ESFOR.
D.S. N° 2795	8 de junio de 2016	Incrementa a 30% el GA para cigarrillos, a fin de adoptar políticas destinadas a proteger la industria nacional.
Ley N° 812	30 de junio de 2016	Modifica la Ley N° 2492 "Código Tributario Boliviano", de 2 de agosto de 2003.
D.S. N° 2860	2 de agosto de 2016	Diffiere a 0% el GA para la importación de semillas y maquinaria agropecuaria por el plazo de 5 años; y hasta diciembre de 2016, para la importación de trigo, maíz y sorgo, a fin de incrementar el área de producción agropecuaria y afrontar el déficit de alimentos, y de garantizar la soberanía alimentaria.
D.S. N° 2853	2 de agosto de 2016	Autoriza la exención del pago total de los tributos de importación a la donación de mercancías a favor de los ministerios de Medio Ambiente y Agua, de Gobierno, de Defensa y de Salud.
D.S. N° 2857	2 de agosto de 2016	Realiza modificaciones e incorporaciones al D.S. N° 1561 de 17 de abril de 2013, modificado por el D.S. N° 2336 de 22 de abril de 2014 y facilita la importación de maíz.
D.S. N° 2859	2 de agosto de 2016	Exceptúa temporal y excepcionalmente has el 31 de diciembre de 2016, de la presentación del Certificado de abastecimiento interno y precio justo ante la aduana nacional como requisito previo para la exportación de Carne.
D.S. N° 2865	3 de agosto de 2016	Incrementa la alícuota del GA a 40% para la importación de calzados y reduce la misma a 5% para máquinas y aparatos de limpieza, no obstante establece como requisito la presentación de AP para máquinas para lavar y limpiar ropa.
D.S. N° 2883	31 de agosto de 2016	Autoriza la exención del pago total de los tributos de importación a la donación de mercancías a favor de los ministerios de la Presidencia, de Salud, de Educación, de Culturas y Turismo e Instituto Boliviano de Ciencia y Tecnología Nuclear.
D.S. N° 2919	28 de septiembre de 2016	Autoriza la exención del pago total de los tributos de importación a la donación de mercancías a favor del ministerio de Salud y a la Instituto Boliviano de Ciencia y Tecnología Nuclear - IBTEN
R.M. N° 854	4 de octubre de 2016	Incluye la Administración Aduanera de Charaña a la nómina de Aduanas de Frontera aprobadas mediante Resolución Ministerial N° 139, de 7 de abril de 2015, para aplicar el "Procedimiento de nacionalización de mercancías en frontera sobre medios y/o unidades de transporte", aprobado mediante Decreto Supremo N° 2295, de 18 de marzo de 2015, modificado y complementado por el Decreto Supremo N° 2357, de 13 de mayo de 2015.
D.S. N° 2970	9 de noviembre de 2016	Autoriza la exención del pago total de los tributos de importación a la donación de mercancías a favor del Ministerio de la Presidencia, Ministerio de Salud y al Ministerio de Medio Ambiente y Agua.
D.S. N° 3005	30 de noviembre de 2016	Reglamenta el Artículo 51 ter. de la Ley N° 843 (Texto Ordenado vigente) modificado por la Ley N° 771, de 29 de diciembre de 2015.
D. S. N° 3050	11 de enero de 2017	Establecer el tratamiento tributario aplicable a los sujetos pasivos que realizan actividades de venta de bienes y/o prestación de servicios por cuenta de terceros, en calidad de comisionista o consignatario, a cambio de una comisión.
D. S. N° 3048 (Disposición Final Segunda)	11 de enero de 2017	Incorporar un párrafo en el inciso a) del Artículo 117 del Reglamento a la Ley General de Aduanas, aprobado por Decreto Supremo N° 25870, de 11 de agosto de 2000, con el siguiente texto: "fauna silvestre exótica con fines de masocismo."
D. S. N° 3069	1 de febrero de 2017	Modificar las alícuotas del Gravamen Arancelario para las siguientes mercancías: centrifugadoras de ropa, máquinas domésticas para lavar vajilla, computadoras, aspiradoras, aparatos electromecánicos, calentadores eléctricos, teléfonos móviles, aparatos de grabación de sonido y videos, monitores y proyectores, entre otros.
R. S. N° 21106	20 de marzo de 2017	Aprobar la escala impositiva actualizada para la liquidación del impuesto a la Propiedad de Vehículos Automotores – IPVA correspondiente a la gestión 2016, aplicable en los gobiernos autónomos municipales que aún no crearon el impuesto municipal que grava a la propiedad de vehículos automotores en el marco de la Ley N° 154, de 14 de julio de 2011, de Clasificación y Definición de Impuestos y de Regulación para la Creación y/o Modificación de Impuestos de Dominio de los Gobiernos Autónomos.
Ley N° 921	29 de marzo de 2017	Establece cuando el coeficiente de rentabilidad respecto del patrimonio de las entidades de intermediación financiera, reguladas por la Autoridad de Supervisión del Sistema Financiero - ASFI, exceda el seis por ciento (6%), las utilidades netas imponibles de estas entidades estarán gravadas con una alícuota adicional al Impuesto sobre las Utilidades de las Empresas del veinticinco por ciento (25%)
D. S. N° 3124 (Artículo 3)	29 de marzo de 2017	Autorizar la exención del pago total de los tributos de importación de un (1) Sistema de Detección de Material Radiactivo, donación efectuada por el Organismo Internacional de Energía Atómica – OIEA, con Partes de Recepción Nros. 211 2014 592634 – 4715-2532; 201 2015 510998 ANDEX2070A; 211 2016 47127 AV-247/002274 y 211 2016 345216 125-76891614, a favor de la Aduana Nacional.
D. S. N° 3543	25 de abril de 2018	Reglamenta el Régimen de Admisión Temporal para Perfeccionamiento Activo RITEX, en el marco de la Ley N° 1489, de 16 de abril de 1993, y de la Ley N° 1990, de 28 de julio de 1999, señalando las mercancías que se encuentran excluidas y las admitidas bajo dicho régimen, así como su plazo de permanencia, el destino de los sobrantes y desperdicios, solicitud de incorporación de las empresas para incorporarse bajo este régimen, así como su control y verificación.
D. S. N° 3542	25 de abril de 2018	Establece modificaciones al Reglamento a la Ley general de Aduanas, disponiendo las condiciones para convocar a exámenes de suficiencia, a objeto la licencia y autorización como auxiliares de la función pública aduanera.
D. S. N° 3543	25 de abril de 2018	Reglamenta el Régimen de Admisión Temporal para Perfeccionamiento Activo RITEX, en el marco de la Ley N° 1489, de 16 de abril de 1993, y de la Ley N° 1990, de 28 de julio de 1999, señalando las mercancías que se encuentran excluidas y las admitidas bajo dicho régimen, así como su plazo de permanencia, el destino de los sobrantes y desperdicios, solicitud de incorporación de las empresas para incorporarse bajo este régimen, así como su control y verificación.
Decreto Supremo N° 3542	25 de abril de 2018	Establece modificaciones al Reglamento a la Ley general de Aduanas, disponiendo las condiciones para convocar a exámenes de suficiencia, a objeto la licencia y autorización como auxiliares de la función pública aduanera.
Resolución Ministerial N° 858	30 de agosto de 2017	Autorizar al Banco Central de Bolivia la importación de 16.450.000 (Dieciséis millones cuatrocientos cincuenta mil) piezas de material monetario conmemorativo del corte de Bs. 2, consignadas en el contrato SANO – DLABS N° 54/2017, de 13 de marzo de 2017, modificatorio al contrato SANO – DLABS N° 421/2016, de 16 de noviembre de 2016.
Ley N° 975 (Disposiciones Adicionales Quinta, Sexta, Séptima, Octava, Novena y Décima)	13 de septiembre de 2017	Introducir modificaciones a las Leyes Nros. 2492, 615 y 1990, de 3 de agosto de 2003, Código Tributario Boliviano, de 15 de diciembre de 2014 y de 28 de julio de 1999, General de Aduanas, respectivamente, en relación al incentivo a la denuncia del contrabando, disposición de mercancías comisadas y abandonadas, y procedimiento de inventariación, adjudicación y subasta de las mismas.

Norma	Fecha	Objeto
Decreto Supremo N° 3358	11 de octubre de 2017	Realizar las modificaciones e incorporaciones al Reglamento para la importación de Vehículos Automotores, Aplicación del Arrepentimiento Eficaz y la Política de Incentivos y Desincentivos, mediante la aplicación del Impuesto a los Consumos Específicos – ICE, a objeto de evitar la importación de vehículos cortados y dar continuidad a la política del parque automotriz implementada por el Estado Plurinacional de Bolivia.
Resolución Ministerial N° 1055	23 de octubre de 2017	Autorizar al Banco Central de Bolivia la importación de 671.000.000 (Seiscientos setenta y un Millones) de piezas de billetes de banco de los cortes de Bs. 10, Bs. 20, Bs. 50, Bs. 100 y Bs. 200, consignados en el contrato SANO – DLABS N° 457/2016, CUJE: 16-0951-00-638520-2-1, de 8 de diciembre de 2016.
Decreto Supremo N° 3373	25 de octubre de 2017	Establecer que el anticipo no se constituye en pago parcial en la ejecución de contratos de obras de construcción, elaboración de estudios a diseño final y/o supervisión técnica, relacionados a la obra.
Ley N° 1006 (Disposición Adicional Cuarta)	20 de diciembre de 2017	Modificar el Título del Parágrafo I y su numeral 1 del Anexo del Artículo 79 de la Ley N° 843 (Texto Ordenado Vigente), de 20 de mayo de 1986, con el objeto de cambiar la alícuota del Impuesto a los Consumos Específicos para cigarrillos de una ad valorem a una alícuota específica.
Ley N° 1006 (Disposición Adicional Décimo Quinta)	20 de diciembre de 2017	Modificar el Artículo 51 de la Ley N° 1990, de 28 de julio de 1999, General de Aduanas, referido al monto de capital social mínimo para la constitución de Agencias Despachantes de Aduana.
Decreto Supremo N° 3442	27 de diciembre de 2017	Reglamentar la Disposición Adicional Cuarta de la Ley N° 1006, de 20 de diciembre de 2017, que modifica la Alícuota del Impuesto a los Consumos Específicos para cigarrillos y cigarrillos, e incrementar la alícuota del Gravamen Arancelario para cigarrillos de 30% a 40%.
Decreto Supremo N° 3442	27 de diciembre de 2017	Realizar modificaciones al Decreto Supremo N° 27310, de 9 de enero de 2004, que Reglamenta la Ley N° 2492, de 2 de agosto de 2003, Código Tributario Boliviano.



Ministerio de
ECONOMÍA
Y
FINANZAS PÚBLICAS
ESTADO PLURINACIONAL DE BOLIVIA



V. APÉNDICE ESTADÍSTICO

Cuadro 57. Recaudación tributaria, por dependencia departamental, distrital y tipo de impuesto, 2015 - A fecha de acreditación (En millones de Bs).....	131
Cuadro 58. Recaudación tributaria, por dependencia departamental, distrital y tipo de impuesto, 2016 - A fecha de acreditación (En millones de Bs).....	132
Cuadro 59. Recaudación tributaria, por dependencia departamental, distrital y tipo de impuesto, 2017(p) - A fecha de acreditación (En millones de Bs)	133
Cuadro 60. Recaudación por régimen tributario, 2001 - 2017(p) - A fecha de acreditación (En millones de Bs).....	134

PADRÓN NACIONAL DE CONTRIBUYENTES BIOMÉTRICO DIGITAL..... 135

Cuadro 61. Padrón Nacional de Contribuyentes por departamento, 1990 - 2017(p) (En número de contribuyentes).....	137
Cuadro 62. Padrón Nacional de Contribuyentes por régimen tributario y departamento, 1990 - 2017(p) (En número de contribuyentes)	138
Cuadro 63. Padrón Nacional de Contribuyentes por régimen tributario, 1990 - 2017(p) (En número de contribuyentes)	139

RECAUDACIÓN ADUANERA A FECHA DE PAGO..... 141

Cuadro 64. Recaudación aduanera ordinaria y extraordinaria, por tipo de impuesto, 2000 - 2017(p) - A fecha de pago (En millones de Bs)	143
Cuadro 65. Recaudación aduanera, por departamento, 2000 - 2017(p) - A fecha de pago (En millones de Bs)	143
Cuadro 66. Recaudación aduanera, por departamento e impuesto, 2000 - A fecha de pago (En millones de Bs)	145
Cuadro 67. Recaudación aduanera, por departamento e impuesto, 2001 - A fecha de pago (En millones de Bs)	145
Cuadro 68. Recaudación aduanera, por departamento e impuesto, 2002 - A fecha de pago (En millones de Bs)	145
Cuadro 69. Recaudación aduanera, por departamento e impuesto, 2003 - A fecha de pago (En millones de Bs)	145
Cuadro 70. Recaudación aduanera, por departamento e impuesto, 2004 - A fecha de pago (En millones de Bs)	146
Cuadro 71. Recaudación aduanera, por departamento e impuesto, 2005 - A fecha de pago (En millones de Bs)	146
Cuadro 72. Recaudación aduanera, por departamento e impuesto, 2006 - A fecha de pago (En millones de Bs)	146
Cuadro 73. Recaudación aduanera, por departamento e impuesto, 2007 - A fecha de pago (En millones de Bs)	146
Cuadro 74. Recaudación aduanera, por departamento e impuesto, 2008 - A fecha de pago (En millones de Bs)	147
Cuadro 75. Recaudación aduanera, por departamento e impuesto, 2009 - A fecha de pago (En millones de Bs)	147
Cuadro 76. Recaudación aduanera, por departamento e impuesto, 2010 - A fecha de pago (En millones de Bs)	147
Cuadro 77. Recaudación aduanera, por departamento e impuesto, 2011 - A fecha de pago (En millones de Bs)	147
Cuadro 78. Recaudación aduanera, por departamento e impuesto, 2012 - A fecha de pago (En millones de Bs)	148
Cuadro 79. Recaudación aduanera, por departamento e impuesto, 2013 - A fecha de pago (En millones de Bs)	148
Cuadro 80. Recaudación aduanera, por departamento e impuesto, 2014 - A fecha de pago (En millones de Bs)	148
Cuadro 81. Recaudación aduanera, por departamento e impuesto, 2015 - A fecha de pago (En millones de Bs)	148
Cuadro 82. Recaudación aduanera, por departamento e impuesto, 2016 - A fecha de pago (En millones de Bs)	149
Cuadro 83. Recaudación aduanera, por departamento e impuesto, 2017(p) - A fecha de pago (En millones de Bs).....	149
Cuadro 84. Recaudación aduanera, por Capítulo NANDINA, 2004 - 2017(p) - A fecha de pago (En millones de Bs)	150
Cuadro 85. Recaudación aduanera extraordinaria por el Programa de Saneamiento Vehicular, 2011 - A fecha de pago (En Millones de Bs y Número de Vehículos)	152
Cuadro 86. Recaudación aduanera extraordinaria por el Programa de Saneamiento Vehicular, 2012 - A fecha de pago (En Millones de Bs y Número de Vehículos)	152
Cuadro 87. Recaudación aduanera extraordinaria por el Programa de Saneamiento de Remolques y Semiremolques, 2012 - A fecha de pago (En Millones de Bs y Número de Remolques y Semiremolques)	153
Cuadro 88. Recaudación aduanera extraordinaria por el Programa de Saneamiento de Remolques y Semiremolques, 2013 - A fecha de pago (En Millones de Bs y Número de Remolques y Semiremolques)	153
Cuadro 89. Recaudación aduanera extraordinaria por el Programa de Regularización de Maquinaria Agrícola, 2014 - A fecha de pago (En Millones de Bs y Número de Maquinaria Agrícola).....	153
Cuadro 90. Recaudación aduanera extraordinaria por el Programa de Regularización de Maquinaria Agrícola, 2015 - A fecha de pago (En Millones de Bs y Número de Maquinaria Agrícola).....	154
Cuadro 91. Recaudación aduanera extraordinaria por el Programa de Regularización de Maquinaria Agrícola, 2016(p) - A fecha de pago (En Bs y Número de Maquinaria Agrícola)	154
Cuadro 92. Recaudación aduanera liberada, por tipo de impuesto, 2000 - 2017(p) - A fecha de pago (En millones de Bs)	155
Cuadro 93. Recaudación aduanera liberada, por acuerdo preferencial, 2004 - 2017(p) - A fecha de pago (En millones de Bs)	155

RECAUDACIÓN TRIBUTARIA Y ADUANERA A FECHA DE ACREDITACIÓN

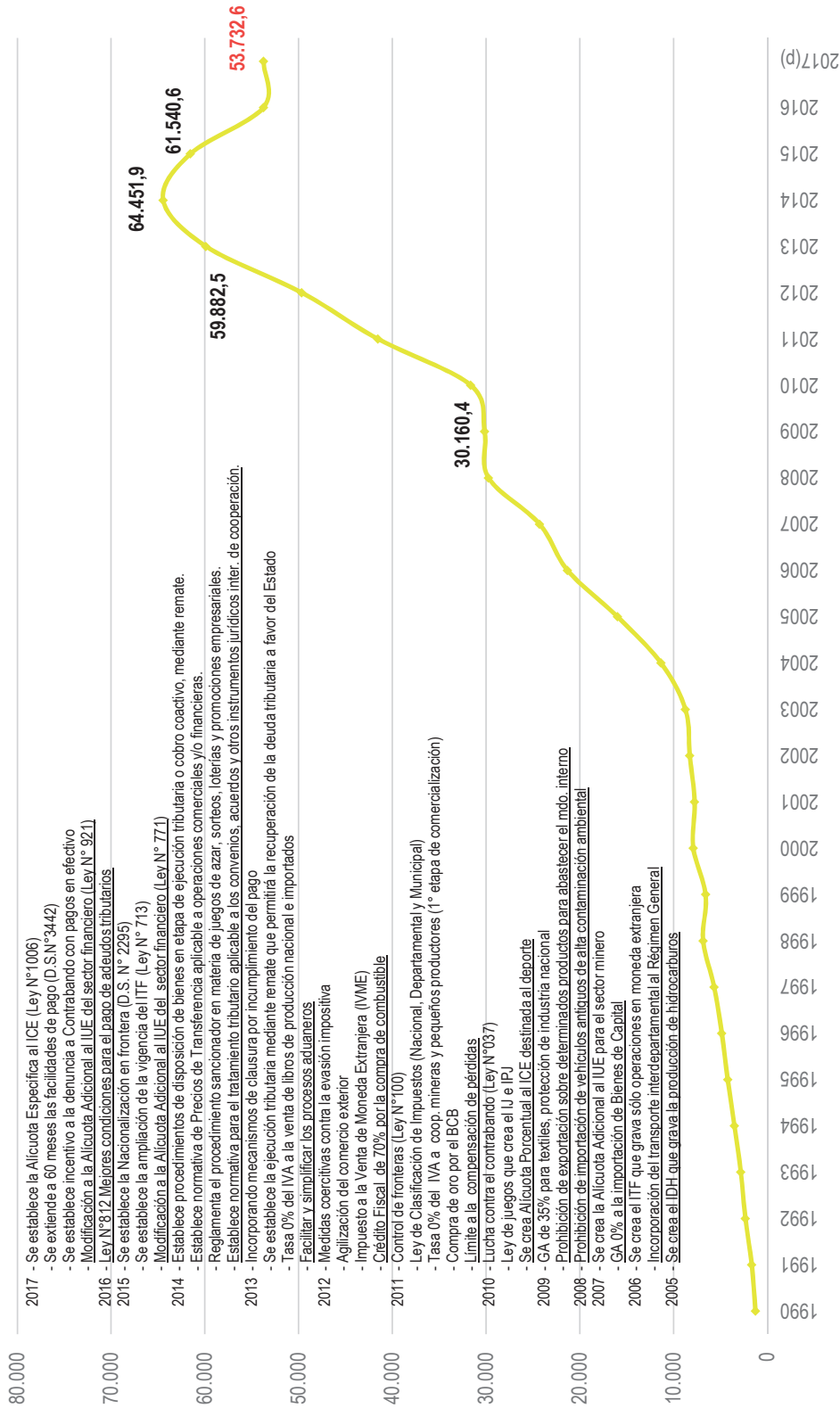
La recaudación tributaria y aduanera consolidada a fecha de acreditación refleja los recursos captados por el banco o institución financiera efectivamente acreditados o abonados en el Banco Central de Bolivia a las cuentas recaudadoras del Tesoro General de la Nación.

Cuadro 1. Recaudación tributaria y aduanera en efectivo y valores, por tipo de impuesto, 1990 - 2017(p)
A fecha de acreditación
(En millones de Bs)

Table with columns for years from 1990 to 2017 and rows for various taxes: Impuesto, IVA (Mercado Interno), IVA (Importaciones), IT, IUE, IUE-RE, ICE (Mercado Interno), ICE (Importaciones), RC-IVA, CA, ISE, ISE-BI, Régimen Tributario Simplificado, Régimen Tributario Integrado, Régimen Agrupamiento Unificado, and Recaudación Tributaria y Aduanera en efectivo. Each row contains numerical values for each year.

El Primer...
(1) Estructura de Cuentas Nacionales...
(2) Estructura de Cuentas Nacionales...
(3) Incluye EHD...
(4) Incluye EHD...
(5) Incluye EHD...
(6) Incluye EHD...
(7) Incluye EHD...
(8) Incluye EHD...
(9) Incluye EHD...
(10) Incluye EHD...
(11) Incluye EHD...
(12) Incluye EHD...
(13) Incluye EHD...
(14) Incluye EHD...
(15) Incluye EHD...
(16) Incluye EHD...
(17) Incluye EHD...
(18) Incluye EHD...
(19) Incluye EHD...
(20) Incluye EHD...
(21) Incluye EHD...
(22) Incluye EHD...
(23) Incluye EHD...
(24) Incluye EHD...
(25) Incluye EHD...
(26) Incluye EHD...
(27) Incluye EHD...
(28) Incluye EHD...
(29) Incluye EHD...
(30) Incluye EHD...
(31) Incluye EHD...
(32) Incluye EHD...
(33) Incluye EHD...
(34) Incluye EHD...
(35) Incluye EHD...
(36) Incluye EHD...
(37) Incluye EHD...
(38) Incluye EHD...
(39) Incluye EHD...
(40) Incluye EHD...
(41) Incluye EHD...
(42) Incluye EHD...
(43) Incluye EHD...
(44) Incluye EHD...
(45) Incluye EHD...
(46) Incluye EHD...
(47) Incluye EHD...
(48) Incluye EHD...
(49) Incluye EHD...
(50) Incluye EHD...
(51) Incluye EHD...
(52) Incluye EHD...
(53) Incluye EHD...
(54) Incluye EHD...
(55) Incluye EHD...
(56) Incluye EHD...
(57) Incluye EHD...
(58) Incluye EHD...
(59) Incluye EHD...
(60) Incluye EHD...
(61) Incluye EHD...
(62) Incluye EHD...
(63) Incluye EHD...
(64) Incluye EHD...
(65) Incluye EHD...
(66) Incluye EHD...
(67) Incluye EHD...
(68) Incluye EHD...
(69) Incluye EHD...
(70) Incluye EHD...
(71) Incluye EHD...
(72) Incluye EHD...
(73) Incluye EHD...
(74) Incluye EHD...
(75) Incluye EHD...
(76) Incluye EHD...
(77) Incluye EHD...
(78) Incluye EHD...
(79) Incluye EHD...
(80) Incluye EHD...
(81) Incluye EHD...
(82) Incluye EHD...
(83) Incluye EHD...
(84) Incluye EHD...
(85) Incluye EHD...
(86) Incluye EHD...
(87) Incluye EHD...
(88) Incluye EHD...
(89) Incluye EHD...
(90) Incluye EHD...
(91) Incluye EHD...
(92) Incluye EHD...
(93) Incluye EHD...
(94) Incluye EHD...
(95) Incluye EHD...
(96) Incluye EHD...
(97) Incluye EHD...
(98) Incluye EHD...
(99) Incluye EHD...
(100) Incluye EHD...

Bolivia: Recaudación tributaria y aduanera, 1990-2017(p)
(En millones de Bs)



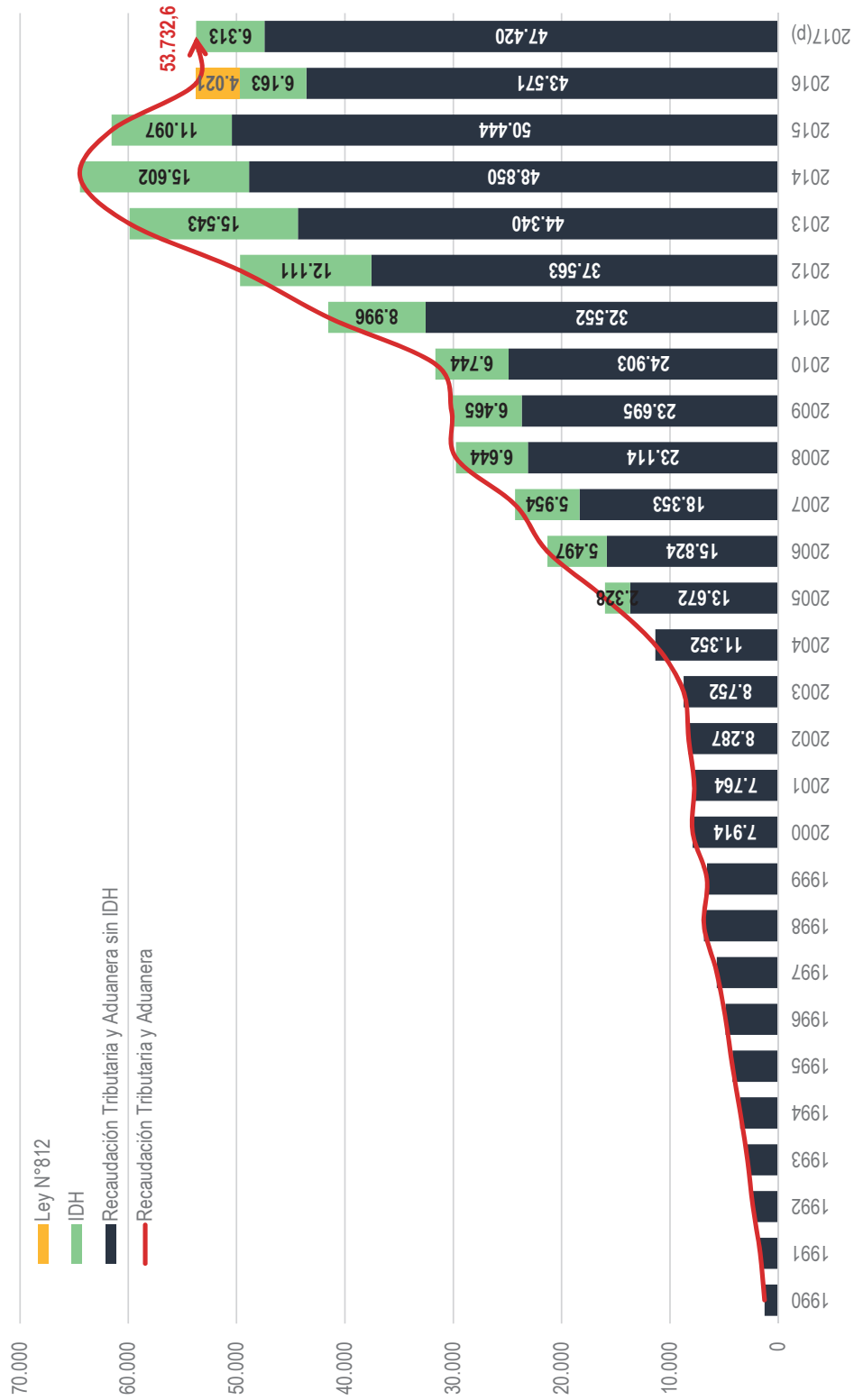
(p) Información preliminar
Fuente: Servicio de Impuestos Nacionales (SIN) - Aduana Nacional (AN)
Elaboración : Viceministerio de Política Tributaria, Dirección General de Estudios Tributarios

**Cuadro 2. Recaudación tributaria y aduanera, por tipo de impuesto, 1990 - 2017 (p)
A fecha de acreditación
(En millones de Bs)**

Impuesto	1990	1991	1992	1993	1994	1995	1996	1997	1998	1999	2000	2001	2002	2003	2004	2005	2006	2007	2008	2009	2010	2011	2012	2013	2014	2015	2016	2017(p)	
IVA (Ile e IMP)	55,1	71,0	1.141,2	1.398,0	1.895,7	2.054,2	2.356,9	2.821,7	3.271,6	3.084,5	2.948,6	3.250,0	3.582,3	3.883,9	4.572,6	5.313,8	6.291,0	7.487,1	9.399,5	8.882,1	10.258,4	14.091,9	16.306,0	19.032,8	20.586,5	20.756,5	19.901,7	20.199,4	
IT	172,7	297,1	321,2	362,2	498,1	726,7	780,3	724,6	877,3	854,6	1.006,9	960,7	1.078,6	1.232,0	1.571,3	1.704,1	1.811,8	2.012,1	2.572,3	2.192,7	2.281,7	2.866,1	2.866,6	3.284,4	3.703,0	4.133,8	4.490,7	4.424,9	
IUE¹	0,0	0,0	0,0	0,0	0,0	0,0	0,0	0,0	0,0	0,0	0,0	0,0	0,0	0,0	0,0	0,0	0,0	0,0	0,0	0,0	0,0	0,0	0,0	0,0	0,0	0,0	0,0	0,0	
ICE (Ile e IMP)	117,6	160,6	200,3	233,4	273,7	370,1	402,6	483,0	656,9	446,3	669,9	343,6	410,5	485,9	598,1	726,1	931,0	1.202,0	1.440,8	1.305,3	1.466,5	1.903,3	2.026,7	2.232,1	2.744,4	2.867,1	2.706,7	2.844,2	
RC-IVA	67,5	91,5	109,9	156,2	193,1	169,2	170,9	181,9	185,3	159,8	214,0	183,5	179,5	171,8	193,6	214,2	216,8	217,5	253,7	288,7	282,8	277,2	278,9	363,9	439,1	507,6	496,5	502,2	
Ga²	204,0	228,2	319,4	326,6	395,4	460,3	476,9	614,8	676,5	639,5	699,9	572,6	602,7	662,2	802,8	802,8	920,8	1.132,7	1.489,2	1.703,3	1.547,7	2.218,0	2.485,1	2.849,4	3.102,1	3.254,0	2.893,4	3.199,3	
ISRE	1,9	11,2	17,8	21,2	16,8	10,8	10,1	11,2	11,6	11,5	15,9	14,4	16,3	19,9	27,9	31,6	40,4	35,3	31,4	37,7	47,2	52,1	50,7	71,3	88,8	102,3	116,2	122,1	
IUPJ	0,0	0,0	0,0	0,0	0,0	0,0	0,0	0,0	0,0	0,0	0,0	0,0	0,0	0,0	0,0	0,0	0,0	0,0	0,0	0,0	0,0	0,0	0,0	0,0	0,0	0,0	0,0	0,0	
Regímenes Especiales³	4,3	2,4	2,6	2,8	3,4	4,1	5,0	5,6	5,1	4,8	6,7	8,9	7,3	13,1	11,9	9,5	18,1	15,2	20,1	23,9	26,2	29,9	36,4	39,7	42,9	51,0	62,3	61,2	
Conceptos Varios⁴	197,6	208,7	242,1	312,2	320,9	377,4	97,9	44,4	34,3	40,5	40,0	140,6	83,8	218,3	860,5	189,4	252,5	320,9	530,5	1.005,7	444,9	562,5	885,2	1.584,6	2.084,6	2.714,4	2.778,9	2.694,4	
Recaudación Tributaria y Aduanera	1.276,7	1.669,9	2.348,5	2.843,6	3.514,7	4.227,8	4.815,3	5.611,1	6.602,6	6.326,9	6.526,4	6.876,5	7.665,0	10.205,3	11.793,3	13.835,6	16.009,1	20.693,0	21.467,8	22.711,8	30.120,2	35.115,1	41.561,4	45.931,7	47.448,0	44.258,3	44.232,1		
IEDH (Ile e IMP)⁵	0,0	0,0	0,0	0,0	0,0	0,0	0,0	0,0	0,0	0,0	0,0	0,0	0,0	0,0	0,0	2.228,1	5.487,2	5.564,4	6.645,5	6.465,2	6.744,3	8.986,1	12.112,2	15.542,6	15.601,9	11.096,9	6.162,7	6.122,6	
Recaudación de Hidrocarburos	0,0	0,0	0,0	0,0	0,0	0,0	9,6	51,2	69,8	259,7	1.387,4	1.299,9	1.311,7	1.087,2	1.146,9	4.206,4	7.485,5	8.298,7	9.164,8	8.692,6	8.935,7	11.428,3	14.529,2	17.428,1	18.321,1	16.520,2	14.092,6	9.496,0	9.500,5
Recaudación Tributaria y Aduanera Total	1.276,7	1.669,9	2.348,5	2.843,6	3.514,7	4.237,4	4.866,6	6.600,9	6.861,3	6.996,2	7.913,8	7.764,4	8.287,2	8.752,2	11.352,1	19.999,7	21.321,2	24.307,9	29.757,9	30.190,4	31.847,5	41.546,5	48.674,2	59.882,5	64.451,9	61.540,6	53.754,3	53.732,6	

(1) Incluye recaudación por concepto del IUEE.
(2) Recaudación en efectivo a fecha de pago de 1993 a 2004.
(3) Incluye recaudación por concepto de Régimen Tributario Simplificado, Sistema Tributario Integral y Régimen Agrario Unificado.
(4) El rubro de Conceptos Varios incluye la recaudación por concepto de adeudos tributarios, mora, multas, Facilidades de Pago y la recaudación desde la gestión 1990 de los impuestos I) RPTP hasta 1994, II) ERI hasta 1995, III) RPT hasta 1998, IV) RPE hasta 2002 y el Programa Transitorio, Otros Impuestos en Efectivo, TCS e IVAE. La gestión 2009 incluye Bs470,0 millones de recaudación en valores devaluados en liquidación según Resolución Administrativa No 174.
(5) Incluye ERI en efectivo al mercado interno y refinerías.
Nota 1: Información a fecha de acreditación del IVA, ICE e IED Imponibles de Fuente Servicios de Impuestos Nacionales (SI) hasta la gestión 2015 y Fuente Aduana Nacional (AN) desde la gestión 2016 hasta la gestión 2017.
Nota 2: La recaudación por concepto de ICE incluye la Alcuota Porcentual establecida mediante Ley No. 065 vigente a partir de la gestión 2011.
Nota 3: En la gestión 2016 se presentó una reducción extraordinaria efecto de la Ley N° 912 autorizando a recaudar Bs4.022 millones.
Fuente: Servicio de Impuestos Nacionales (SIN), Aduana Nacional (AN).
Elaboración: Vocaministerio de Política Tributaria, Dirección General de Estudios Tributarios.

Bolivia: Recaudación tributaria y aduanera, 1990-2017 (p)
(En millones de Bs)



(p) Información preliminar
Fuente: Servicio de Impuestos Nacionales (SIN) - Aduana Nacional (AN)
Elaboración: Viceministerio de Política Tributaria, Dirección General de Estudios Tributarios

Cuadro 3. Recaudación tributaria y aduanera, por tipo de impuesto, 1990 - 2017(p)
A fecha de acreditación
(En millones de Bs)

Impuesto	1990	1991	1992	1993	1994	1995	1996	1997	1998	1999	2000	2001	2002	2003	2004	2005	2006	2007	2008	2009	2010	2011	2012	2013	2014	2015	2016	2017(p)		
IVA (mercado interno)	353.3	430.9	644.3	789.0	1.029.0	1.128.5	1.274.5	1.392.4	1.498.1	1.527.6	1.427.0	1.635.1	1.828.4	2.122.8	2.298.7	2.520.6	3.117.7	3.854.3	4.238.5	4.401.8	4.881.3	5.628.2	7.178.3	8.597.9	10.033.4	10.578.9	10.939.9	10.345.5	10.465.9	
IVA (importaciones)	197.9	286.1	496.9	609.9	780.7	925.7	1.082.3	1.429.3	1.721.5	1.562.9	1.521.6	1.614.9	1.752.9	1.771.1	2.121.9	2.793.2	3.173.3	3.832.8	5.078.9	4.460.2	5.578.1	8.463.6	9.127.6	10.444.9	10.547.0	10.176.6	8.961.9	9.849.9		
IT	172.7	257.1	321.2	392.2	488.1	726.7	780.3	724.6	872.3	854.6	1.006.9	960.7	1.078.6	1.232.0	1.571.3	1.704.1	1.811.8	2.081.2	2.572.3	2.192.7	2.981.7	2.868.6	3.258.4	3.703.0	4.133.8	4.490.7	4.424.9	4.391.9		
IE	0.0	0.0	0.0	0.0	0.0	65.0	514.8	516.4	682.0	798.0	737.3	744.7	749.8	774.6	1.138.1	1.854.0	2.346.3	2.668.4	4.110.8	5.620.0	5.289.0	6.854.7	8.582.3	10.338.6	11.142.6	11.206.0	8.450.8	8.591.1		
IUE/RE	0.0	0.0	0.0	0.0	0.0	0.0	277.5	286.1	256.2	258.0	245.6	264.7	318.3	346.6	315.1	580.8	516.9	570.6	622.8	742.2	734.4	817.8	941.3	1.041.3	1.085.7	1.928.4	1.058.8			
ICE (mercado interno)	95.4	130.5	155.4	182.8	197.2	277.4	281.9	207.2	307.0	285.6	382.1	299.9	353.2	376.5	432.7	507.5	607.5	708.1	838.5	932.5	1.084.1	1.318.6	1.446.6	1.514.1	1.690.8	1.748.6	1.789.2	1.890.8		
ICE (importaciones)	22.2	30.1	44.9	50.6	76.6	92.7	140.7	209.7	349.9	160.6	297.8	43.7	57.3	80.4	125.4	218.6	323.5	482.9	602.3	372.8	382.4	641.7	580.1	7.19.1	1.053.7	1.108.5	917.5	953.3		
RC/IVA	67.5	91.5	109.9	156.2	183.1	189.2	170.9	181.9	185.3	214.0	183.5	171.8	193.6	214.2	216.8	217.5	258.7	288.7	288.7	288.7	282.8	277.2	278.9	363.9	43.9.1	507.6	486.5	502.2		
GA ¹	204.0	229.2	313.4	325.6	396.4	450.3	476.9	614.8	676.5	638.9	572.6	602.7	566.2	672.0	802.8	1.113.7	1.408.2	1.170.3	1.544.7	2.216.0	2.485.1	2.849.4	3.102.1	3.254.0	2.893.4	3.198.3				
ISAE	1.9	11.2	17.8	21.2	18.8	10.8	10.1	11.2	11.6	11.5	15.0	14.4	16.3	19.9	27.9	31.6	40.4	32.5	31.4	37.7	47.2	52.1	60.7	71.3	88.8	102.3	116.2	122.1		
ITF	0.0	0.0	0.0	0.0	0.0	0.0	0.0	0.0	0.0	0.0	0.0	0.0	0.0	0.0	0.0	0.0	0.0	0.0	0.0	0.0	0.0	0.0	0.0	0.0	0.0	0.0	0.0	0.0		
IJ/IPJ	0.0	0.0	0.0	0.0	0.0	0.0	0.0	0.0	0.0	0.0	0.0	0.0	0.0	0.0	0.0	0.0	0.0	0.0	0.0	0.0	0.0	0.0	0.0	0.0	0.0	0.0	0.0	0.0		
RTS	3.3	1.9	2.4	2.7	3.3	4.1	4.9	5.5	5.0	4.8	5.9	6.1	6.2	6.7	7.6	4.4	6.8	7.9	10.9	11.5	12.1	12.5	14.1	16.9	20.2	25.2	35.0	28.7		
STI	1.0	0.5	0.2	0.1	0.1	0.1	0.1	0.1	0.1	0.1	0.1	0.1	0.1	0.3	0.1	0.1	0.1	0.1	0.1	0.1	0.1	0.1	0.1	0.1	0.1	0.1	0.3	0.2		
RAU	0.0	0.0	0.0	0.0	0.0	0.0	0.0	0.0	0.0	0.0	0.7	2.8	1.1	6.3	4.0	5.1	11.2	7.2	9.1	12.3	14.0	17.4	22.3	22.7	22.6	25.6	26.9	31.4		
Conceptos Varios ²	157.6	200.7	242.1	313.2	320.9	377.4	97.9	44.4	34.3	40.5	40.0	140.6	83.8	218.3	860.5	189.4	252.5	320.9	530.5	1.005.7	444.9	592.5	885.2	1.584.6	2.084.6	2.714.4	2.778.9	2.694.4		
Recaudación Tributaria y Aduanera	1.276,7	1.669,9	2.348,5	2.843,6	3.514,7	4.227,8	4.815,3	5.611,1	6.602,6	6.328,9	6.528,4	6.464,6	6.975,5	7.665,0	10.208,3	11.793,3	13.835,6	16.009,1	20.693,0	21.487,8	22.711,8	30.120,2	38.115,1	41.581,4	45.931,7	47.468,0	44.238,3	44.232,1		
IDH	0.0	0.0	0.0	0.0	0.0	0.0	0.0	0.0	0.0	0.0	0.0	0.0	0.0	0.0	0.0	2.328.1	5.497.2	5.954.4	6.643.5	6.465.2	6.744.3	8.996.1	12.111.2	15.542.6	11.096.8	6.162.7	6.312.6			
IEHD (mercado interno) ³	0.0	0.0	0.0	0.0	0.0	0.0	0.0	0.0	0.0	3.8	32.4	57.0	72.0	1.088.6	1.147.6	1.034.2	1.131.6	1.864.6	1.975.9	2.326.2	2.498.7	2.203.7	2.161.2	2.408.5	2.427.3	2.749.0	2.888.9	2.965.3	3.155.7	
IEHD (importaciones)	0.0	0.0	0.0	0.0	0.0	0.0	0.0	0.0	0.0	9.6	47.4	37.4	37.4	201.7	196.3	197.8	183.5	164.1	53.1	15.2	13.7	12.5	18.1	21.6	23.8	30.2	23.7	20.7	29.6	30.4
Recaudación de Hidrocarburos	0.0	0.0	0.0	0.0	0.0	0.0	0.0	0.0	0.0	0.0	0.0	0.0	0.0	0.0	0.0	0.0	0.0	0.0	0.0	0.0	0.0	0.0	0.0	0.0	0.0	0.0	0.0	0.0	0.0	
Recaudación Tributaria y Aduanera Total	1.276,7	1.669,9	2.348,5	2.843,6	3.514,7	4.227,4	4.885,6	5.680,3	6.861,3	6.952,2	7.913,8	7.764,4	8.287,2	8.752,2	11.352,1	15.999,7	21.321,2	24.307,9	29.757,9	30.180,4	31.647,5	41.548,5	49.674,2	59.882,5	64.451,9	61.540,6	53.764,3	53.732,6		

(p) Preliminar
 (1) Recaudación en efectivo a fecha de pago de 1990 a 2004.
 (2) Recaudación en efectivo más ventas minus incluye imrecaudación por concepto de subvenciones tributarias, moras, multas, Facilidades de Pago y la recaudación sobre la gestión 1990 los impuestos IJ/IPJ, IUE/RE y IEHD hasta 1994. (3) IEHD hasta 1994. (4) IPE hasta 2002 y el Programa Transitorio. Otros Ingresos en Efectivo, ITCB y VME. La gestión 2009 incluye el pago de 70 millones de recaudación en valores de entidades en liquidación según Resolución Administrativa No. 174.
 (5) Incluye IEHD en efectivo de mercado interno y refinerías.
 Nota 1. Información a fecha de acreditación del IVA, ICE e IEHD importaciones de Fuente Servicio de Impuestos Nacionales (SI) hasta la gestión 2004 y Fuente Aduana Nacional (AN) desde la gestión 2005 hasta la gestión 2017.
 Nota 2. La recaudación por concepto de ICE incluye la Alcancía Percentual establecida mediante Ley No. 068 vigente a partir de la gestión 2011.
 Nota 3. En la gestión 2016 se presentó una recaudación extraordinaria efecto de la Ley N° 912 alcanzando a recaudar Bs4.021 millones.
 Fuente: Servicio de Impuestos Nacionales (SI), Aduana Nacional (AN).
 Elaboración: Viceministerio de Política Tributaria, Dirección General de Estudios Tributarios.

Cuadro 4. Recaudación tributaria y aduanera, por administración, 1990 – 2017(p)
A fecha de acreditación
(En millones de Bs)

	1990	1991	1992	1993	1994	1995	1996	1997	1998	1999	2000	2001	2002	2003
Administración														
Servicio de Impuestos Nacionales	852,7	1.124,4	1.493,3	1.857,4	2.260,9	2.759,1	3.115,4	3.357,2	3.854,8	3.964,8	4.067,1	4.233,4	4.562,6	5.247,2
Recaudación en efectivo	737,8	1.036,4	1.369,2	1.670,7	1.959,8	2.142,0	2.859,1	2.964,2	3.250,7	3.293,0	3.418,9	3.470,3	3.750,1	4.386,1
Recaudación en valores	114,9	88,0	124,1	186,7	302,1	617,1	256,3	393,0	604,1	671,7	648,1	763,1	812,5	861,1
Aduana Nacional¹	424,1	545,4	855,4	986,1	1.253,8	1.468,7	1.699,9	2.253,9	2.747,8	2.362,1	2.459,3	2.231,2	2.412,9	2.417,7
Recaudación en efectivo	363,1	512,0	802,0	941,6	1.140,2	1.361,9	1.620,0	2.109,1	2.583,4	2.145,0	2.358,5	2.133,3	2.337,6	2.348,5
Recaudación en valores	60,9	33,4	53,2	44,5	113,6	106,8	80,0	144,8	164,4	217,1	100,8	97,9	75,3	69,2
Recaudación de Hidrocarburos	0,0	0,0	0,0	0,0	0,0	9,6	51,2	69,8	258,7	268,2	1.387,4	1.299,9	1.311,7	1.087,2
IDH	0,0	0,0	0,0	0,0	0,0	0,0	0,0	0,0	0,0	0,0	0,0	0,0	0,0	0,0
IEHD (Mercado Interno)	0,0	0,0	0,0	0,0	0,0	0,0	0,0	0,0	1,1	5,8	4,2	1.149,9	1.082,3	1.137,4
IEHD (Importaciones)	0,0	0,0	0,0	0,0	0,0	9,6	47,4	37,4	201,7	196,3	197,8	183,5	164,1	53,1
Valores IEHD	0,0	0,0	0,0	0,0	0,0	0,0	3,8	31,3	51,2	67,7	39,7	34,1	10,2	18,4
Recaudación Tributaria y Aduanera Total	1.276,7	1.669,9	2.348,5	2.843,6	3.514,7	4.237,4	4.866,6	5.680,9	6.861,3	6.595,2	7.913,8	7.764,4	8.287,2	8.752,2
Administración														
Servicio de Impuestos Nacionales	7.193,9	7.978,7	9.418,1	10.569,7	13.503,6	15.464,5	15.206,5	18.796,8	22.922,2	27.548,0	31.229,0	32.908,8	31.485,6	30.230,6
Recaudación en efectivo	6.169,1	6.517,7	7.985,7	9.282,4	12.153,3	11.925,1	13.395,9	16.493,3	19.828,0	23.195,4	26.805,0	29.842,1	28.864,2	28.217,1
Recaudación en valores	1.024,8	1.460,9	1.432,4	1.287,3	1.350,2	3.539,4	1.810,6	2.303,5	3.094,2	4.352,6	4.424,0	3.066,8	2.621,4	2.013,5
Aduana Nacional¹	3.011,4	3.814,6	4.417,6	5.439,4	7.089,4	6.003,3	7.505,3	11.323,4	12.192,9	14.013,4	14.702,8	14.539,2	12.772,8	14.001,4
Recaudación en efectivo	2.907,6	3.622,1	4.175,0	5.298,6	6.550,5	5.661,2	7.075,6	9.690,0	10.548,1	12.091,2	13.319,5	13.903,4	12.161,0	13.150,4
Recaudación en valores	103,8	192,5	242,6	140,9	539,0	342,1	429,7	1.633,4	1.644,7	1.922,2	1.383,3	635,7	611,8	851,1
Recaudación de Hidrocarburos	1.146,9	4.206,4	7.485,5	8.298,7	9.164,8	8.692,6	8.935,7	11.428,3	14.559,1	18.321,1	18.520,2	14.092,6	9.496,0	9.500,5
IDH	0,0	2.328,1	5.497,2	5.954,4	6.643,5	6.465,2	6.744,3	8.996,1	12.111,2	15.542,6	15.601,9	11.096,8	6.162,7	6.312,6
IEHD (Mercado Interno)	1.002,8	1.514,9	1.485,6	2.055,0	2.009,6	625,8	1.039,9	2.212,2	1.123,1	1.651,2	1.968,1	2.550,7	2.665,4	3.073,3
IEHD (Importaciones)	15,2	13,7	12,5	18,1	21,6	23,8	30,2	23,7	20,7	29,6	29,4	30,4	30,1	32,2
Valores IEHD	128,8	349,7	490,3	271,3	490,1	1.577,9	1.121,3	196,3	1.304,2	1.097,7	920,8	414,6	637,8	82,4
Recaudación Tributaria y Aduanera Total	11.352,1	15.999,7	21.321,2	24.307,9	29.757,8	30.160,4	31.647,5	41.548,5	49.674,2	59.882,5	64.451,9	61.540,6	53.754,3	53.732,6

(p) Preliminar.

(1) Incluye la recaudación de tributos aduaneros GA, IVA e ICE.

Nota 1: Información a fecha de acreditación del IVA, ICE e IEHD Importaciones de fuente Servicio de Impuestos Nacionales (SIN) hasta la gestión 2004 y fuente Aduana Nacional (AN) desde la gestión 2005 hasta la gestión 2015.

Nota 3: En la gestión 2016 se presentó una recaudación extraordinaria efecto de la Ley N°812 alcanzando a recaudar Bs4.021 millones.

Fuente: Servicio de Impuestos Nacionales (SIN), Aduana Nacional (AN).

Elaboración: Viceministerio de Política Tributaria, Dirección General de Estudios Tributarios.

Cuadro 5. Recaudación tributaria en valores fiscales, por tipo de valor, 2005 – 2017 (p)
(En millones de Bs)

Tipo de valor	2005	2006	2007	2008	2009 ⁵	2009 ⁵	2010 ⁵	2011	2012	2013	2014	2015	2016	2017 (p)
CEDEIM	387,5	383,5	483,8	549,6	383,0	535,9	566,3	931,0	816,7	1.153,3	1.212,8	1.509,2	1.461,8	1.461,8
IVA (Mercado Interno)	119,0	120,3	161,8	160,1	62,7	85,0	140,7	238,5	248,4	325,5	304,9	375,8	231,3	231,3
IVA (Importaciones)	32,9	26,9	27,0	28,8	12,6	32,2	7,6	14,0	10,7	6,8	16,1	1,9	1,9	3,1
ICE (Mercado Interno)	80,1	44,4	48,9	61,1	34,9	39,9	20,1	41,5	45,8	303,1	259,3	101,2	437,7	437,7
ICE (Importaciones)	2,4	3,8	5,5	4,0	2,6	1,7	0,1	0,0	0,0	2,6	0,0	0,0	0,0	0,3
IT	44,8	50,7	62,5	54,6	21,0	33,0	27,9	30,8	30,2	17,2	20,3	31,3	23,3	23,3
RC-IVA	7,4	10,2	9,5	12,8	9,6	12,1	9,3	14,6	21,0	27,4	32,2	42,5	40,5	40,5
IUE	85,1	112,3	128,0	158,2	146,9	108,8	181,2	282,0	288,7	399,2	399,2	905,1	582,9	582,9
IUM	11,2	8,7	3,7	33,1	11,6	17,4	126,5	307,1	164,9	71,8	143,4	266,2	111,6	111,6
IEHD (Mercado Interno)	2,8	2,4	34,9	33,5	44,0	46,3	48,7	0,5	0,0	0,0	160,1	171,6	23,1	23,1
Varios ¹	1,7	3,9	2,0	3,4	7,0	2,5	4,4	2,0	7,0	22,6	22,6	13,7	8,0	8,0
Notas de Crédito Fiscal	1.459,6	1.696,4	1.178,4	1.611,1	4.439,6	1.999,9	3.284,8	4.742,8	6.311,3	5.166,4	2.620,2	1.738,0	1.189,6	1.189,6
IVA (Mercado Interno)	338,4	490,5	490,4	277,2	647,9	374,3	249,2	285,0	479,7	322,4	284,3	149,4	93,3	93,3
IVA (Importaciones)	123,2	167,2	72,3	407,6	296,9	353,1	1.481,4	1.423,3	1.725,1	1.150,8	422,2	502,4	692,9	692,9
ICE (Mercado Interno)	218,0	114,2	62,2	60,6	158,6	111,3	62,9	248,5	0,8	22,3	2,8	0,8	3,6	3,6
ICE (Importaciones)	8,4	2,0	2,0	4,0	3,5	2,1	0,1	0,0	0,0	0,0	0,0	0,0	0,0	0,0
IT	204,4	163,7	112,0	250,8	142,0	44,6	36,9	13,5	85,0	34,8	6,3	6,7	44,3	44,3
RC-IVA	19,1	18,8	13,0	13,7	23,4	12,9	7,8	3,8	10,0	10,2	14,5	11,5	20,5	20,5
IUE	198,4	239,4	160,4	115,0	1.597,9	631,5	1.268,5	1.461,9	2.911,1	2.681,8	1.635,3	551,8	275,4	275,4
IUM	0,0	0,0	0,0	0,0	1,4	0,0	0,0	0,0	0,0	0,0	0,0	0,0	0,0	0,0
IEHD	346,9	487,7	236,3	456,7	1.097,3	470,0	147,6	1.303,6	1.097,7	920,8	254,5	466,2	59,3	59,3
Varios ¹	2,9	12,8	29,7	25,5	470,7 ⁽²⁾	0,1	0,4	0,2	1,9	23,4	0,2	48,6	0,2	0,2
GENOCREF GTB³	125,4	38,5	0,0	118,8	203,5	163,9	160,9	154,9	53,1	175,0	80,8	109,6	131,4	131,4
GENOCREF 1886 ⁴	4,9	4,2	3,1	5,2	0,1	16,3	7,1	7,0	5,1	10,2	5,7	7,3	9,4	9,4
GENOCREF - I ⁵	na	na	na	na	436,6	605,0	na	na	na	na	na	na	na	na
Valores GA	25,7	42,7	34,2	94,6	26,5	40,6	144,2	207,4	186,4	223,1	197,5	107,0	154,8	154,8
Recaudación en Valores	2.003,2	2.165,2	1.699,5	2.379,3	5.459,4	3.361,6	4.133,2	6.043,1	7.372,5	6.726,0	4.117,1	3.871,0	2.947,0	2.947,0

(p) Preliminar.

(1) Incluye la recaudación por concepto de adeudos tributarios, mora, multas y facilidades de pago.

(2) En la gestión 2009 en las NCF's se incluye recaudación en valores por Bs 470,0 millones de entidades en liquidación según Resolución Administrativa No. 174 y facilidades de pago.

(3) Los valores GENOCREF emitidos a la empresa Gas Trásboliviano S.A.

(4) Recaudación en valores, incluye pagos por IVA, IT e IUE, y conceptos varios en el marco de la Ley No. 1688, Régimen de Privilegios para Ciudadanos de 60 Años o Más.

(5) En la gestión 2009 se efectúa una acción de repetición en el pago por concepto de IUE de YPFB, por la cual el SIN emitió valores GENOCREF-I (Pago Involuntario) por Bs 1.041,3 millones a la empresa. Posteriormente YPFB realiza el pago concepto de IEHD por Bs 436,6 millones de octubre a diciembre de 2009 y Bs 605,0 millones de enero a mayo de 2010 con los mismos valores. Esta acción se contempla en las publicaciones a partir de gestión 2013.

Nota 1: El Código Tributario en el Art. 121 y siguientes establece la acción de repetición como medio por el cual los sujetos pasivos (y terceros interesados) pueden reclamar la restitución de pagos indebidos. En este sentido, la R.N.D. No. 10-0003-04 del SIN establece la solicitud de acción de repetición para la devolución de pago indebido o en exceso mediante arefacta en la forma de comprobante, el cual sirve para el pago de otros debitos generados por otros impuestos, o emisión de Certificados de Notas de Crédito Fiscal (GENOCREF).

Fuente: Servicio de Impuestos Nacionales (SIN), Adiana Nacional (AN).

Elaboración: Viceministerio de Política Tributaria, Dirección General de Estudios Tributarios.

Cuadro 6. Recaudación tributaria, por actividad económica y tipo de impuesto, 2000
A fecha de acreditación
(En millones de Bs)

Actividad Económica	IVA	ICE	IT	RC-IVA	IUE ⁴	IEHD ⁵	GA	Conceptos Varios ⁶	Total 2000
Productos agrícolas no industriales	2,1	1,2	3,5	0,2	2,2	na	na	0,0	9,2
Productos agrícolas industriales	0,7	0,0	1,3	0,1	0,5	na	na	0,3	2,7
Productos pecuarios	2,3	0,0	4,8	0,1	0,6	na	na	0,3	8,0
Silvicultura caza y pesca	0,4	0,0	2,1	0,0	0,1	na	na	0,0	2,6
Petróleo crudo y gas natural	77,5	0,0	92,8	6,0	76,9	na	na	0,0	253,3
Minerales metálicos y no metálicos	3,4	0,0	2,3	1,5	4,8	na	na	0,4	12,4
Carnes frescas elaboradas	3,2	0,0	2,6	0,1	1,1	na	na	0,0	7,0
Productos lácteos	20,2	0,0	7,8	0,2	4,6	na	na	0,0	32,8
Productos de molinería y panadería	7,9	0,0	18,8	0,6	3,6	na	na	0,1	31,1
Azúcar y confitería	2,9	1,3	1,4	0,2	0,1	na	na	0,4	6,3
Productos alimenticios diversos	8,4	0,0	9,7	1,2	18,8	na	na	0,0	38,2
Bebidas	66,9	238,6	16,9	2,4	19,1	na	na	0,3	344,2
Tabaco elaborado	0,7	0,3	0,2	0,0	0,2	na	na	0,0	1,4
Textiles, prendas de vestir y productos del cuero	5,6	0,0	9,6	0,2	3,5	na	na	0,2	19,1
Madera y productos de madera	3,8	0,0	5,3	0,1	2,5	na	na	0,0	11,8
Papel y productos de papel	12,6	0,0	14,9	0,7	5,2	na	na	0,1	33,5
Substancias y productos químicos	27,1	0,0	15,5	1,0	14,3	na	na	0,0	57,9
Productos de refinación del petróleo	1,9	0,0	79,7	0,1	0,4	1.149,9	na	0,0	1.231,9
Productos de minerales no metálicos	14,4	0,0	11,2	1,7	14,6	na	na	0,0	41,9
Productos básicos de metales	1,3	0,0	1,1	0,0	1,9	na	na	0,0	4,5
Productos metálicos, maquinaria y equipo	9,9	0,0	8,3	0,1	0,0	na	na	1,9	20,1
Productos manufacturados diversos	0,2	0,0	1,0	0,0	0,3	na	na	0,0	1,5
Electricidad, gas y agua	81,0	0,0	26,6	3,1	100,8	na	na	0,0	211,5
Construcción y obras públicas	45,0	0,0	51,8	1,5	19,5	na	na	0,1	118,0
Comercio	162,9	0,1	221,3	4,0	100,3	na	na	4,7	493,3
Transporte y almacenamiento	118,8	0,0	45,1	2,4	63,1	na	na	0,2	229,6
Comunicaciones	92,3	0,0	33,9	3,9	89,1	na	na	0,1	219,3
Servicios financieros	78,6	0,0	55,7	72,6	89,8	na	na	0,1	296,9
Servicios a las empresas	171,5	2,8	86,5	11,0	90,5	na	na	0,9	363,1
Servicios comunales, sociales y personales	152,5	0,0	88,6	19,8	55,2	na	na	47,4	363,4
Restaurantes y hoteles	20,4	0,1	19,5	0,5	8,8	na	na	1,0	50,2
Servicios de la administración pública	7,9	0,0	3,8	25,8	11,3	na	na	3,3	52,0
Recaudación Tributaria en efectivo	1.204,2	244,5	943,2	161,4	803,8	1.149,9	na	61,9	4.568,8
Recaudación Tributaria en valores¹	222,7	117,6	63,7	52,5	191,5	39,7	na	0,0	687,9
Recaudación Tributaria²	1.427,0	362,1	1.006,9	214,0	995,3	1.189,6	na	61,9	5.256,7
Recaudación Aduanera³	1.521,6	297,8	na	na	na	197,8	639,9	na	2.657,2
Recaudación Tributaria y Aduanera	2.948,6	659,9	1.006,9	214,0	995,3	1.387,4	639,9	61,9	7.913,8

(1) Incluye valores CENDOCREF - GTB por concepto de IVA, IT, RC-IVA e IUE por un monto Bs23,7 millones.

(2) Recaudación tributaria de mercado interno.

(3) La recaudación aduanera incluye efectivo y valores.

(4) Incluye IUE, IUE RE e IUM.

(5) Incluye IEHD de mercado interno y refinarias.

(6) Otros incluye Conceptos Varios, ISAE, TGB, Otros Ingresos en Efectivo, Programa Transitorio y Regímenes Especiales.

Fuente: Servicio de Impuestos Nacionales (SIN), Aduana Nacional (AN).

Elaboración: Viceministerio de Política Tributaria, Dirección General de Estudios Tributarios.

Cuadro 7. Recaudación tributaria, por actividad económica y tipo de impuesto, 2001
A fecha de acreditación
(En millones de Bs)

Actividad Económica	IVA	ICE	IT	RC-IVA	IUE ⁴	IEHD ⁵	GA	Conceptos ⁶ Varios	Total 2001
Productos agrícolas no industriales	5,1	0,8	4,2	0,2	1,5	na	na	0,1	11,8
Productos agrícolas industriales	0,8	0,0	1,3	0,1	0,5	na	na	0,3	2,9
Productos pecuarios	1,8	0,0	5,3	0,1	0,9	na	na	1,1	9,3
Silvicultura caza y pesca	4,2	0,0	10,6	0,1	1,1	na	na	0,0	15,9
Petróleo crudo y gas natural	63,4	0,0	5,7	6,2	104,0	na	na	0,0	179,2
Minerales metálicos y no metálicos	3,9	0,0	2,2	1,4	5,1	na	na	0,3	12,9
Carnes frescas elaboradas	3,2	0,0	2,1	0,1	0,9	na	na	0,0	6,2
Productos lácteos	27,8	0,4	9,1	0,2	5,4	na	na	0,0	42,9
Productos de molinería y panadería	16,7	0,0	19,5	0,3	5,6	na	na	0,3	42,5
Azúcar y confitería	5,1	1,3	2,1	0,1	0,1	na	na	0,0	8,8
Productos alimenticios diversos	6,7	0,0	10,1	1,0	7,9	na	na	1,2	26,9
Bebidas	64,1	219,2	14,7	1,9	17,7	na	na	0,1	317,6
Tabaco elaborado	1,1	1,2	0,2	0,0	0,6	na	na	0,0	3,1
Textiles, prendas de vestir y productos de cuero	9,0	0,0	10,2	0,2	3,0	na	na	0,3	22,8
Madera y productos de madera	2,2	0,0	3,1	0,2	2,0	na	na	0,2	7,5
Papel y productos de papel	17,1	0,0	14,7	0,6	4,1	na	na	0,1	36,6
Substancias y productos químicos	30,2	0,0	17,8	0,8	11,0	na	na	0,0	59,8
Productos de refinación del petróleo	0,0	0,0	54,1	0,0	16,8	1,082,3	na	0,0	1,153,2
Productos de minerales no metálicos	21,8	0,0	13,2	1,4	10,2	na	na	0,0	46,7
Productos básicos de metales	1,3	0,0	0,9	0,1	3,8	na	na	0,0	6,2
Productos metálicos, maquinaria y equipo	7,5	0,0	7,7	0,2	1,8	na	na	0,1	17,3
Productos manufacturados diversos	0,3	0,0	1,2	0,0	0,2	na	na	0,0	1,8
Electricidad, gas y agua	120,3	0,0	25,3	3,5	98,3	na	na	0,3	247,6
Construcción y obras públicas	52,4	0,0	62,4	2,0	20,3	na	na	0,2	137,2
Comercio	197,6	0,0	233,1	2,9	114,7	na	na	5,2	553,5
Transporte y almacenamiento	109,1	0,0	56,6	3,8	68,5	na	na	0,7	238,6
Comunicaciones	66,3	0,0	34,0	4,3	59,1	na	na	1,7	165,3
Servicios financieros	85,0	0,0	64,9	54,6	68,7	na	na	1,4	274,7
Servicios a las empresas	170,3	1,2	89,5	9,4	92,5	na	na	0,8	363,8
Servicios comunales, sociales y personales	156,4	0,0	81,3	19,5	51,5	na	na	43,9	352,6
Restaurantes y hoteles	16,5	0,0	17,4	0,4	6,5	na	na	1,3	42,0
Servicios de la administración pública	7,4	0,0	4,9	16,3	12,7	na	na	0,5	41,8
Programa Transitorio	na	na	na	na	na	na	na	103,7	103,7
Recaudación Tributaria en efectivo	1.274,8	224,1	879,0	131,7	796,9	1.082,3	na	163,8	4.552,5
Recaudación Tributaria en valores¹	360,3	75,8	81,7	51,8	193,4	34,1	na	0,0	797,2
Recaudación Tributaria²	1.635,1	299,9	960,7	183,5	990,3	1.116,4	0,0	163,8	5.349,7
Recaudación Aduanera³	1.614,9	43,7	na	na	na	183,5	572,6	na	2.414,7
Recaudación Tributaria y Aduanera	3.250,0	343,6	960,7	183,5	990,3	1.299,9	572,6	163,8	7.764,4

(1) Incluye valores CENCOCREF - GTB por concepto de IVA, IT, RC-IVA e IUE por un monto Bs43,7 millones.

(2) Recaudación tributaria de mercado interno.

(3) La recaudación aduanera incluye efectivo y valores.

(4) Incluye IUE, IUE RE e IUM.

(5) Incluye IEHD de mercado interno y refinación.

(6) Otros incluye Conceptos Varios, ISAE, TGE, Otros Ingresos en Efectivo, Programa Transitorio y Regímenes Especiales.

Fuente: Servicio de Impuestos Nacionales (SIN), Aduana Nacional (AN).

Elaboración: Viceministerio de Política Tributaria, Dirección General de Estudios Tributarios.

Cuadro 8. Recaudación tributaria, por actividad económica y tipo de impuesto, 2002
A fecha de acreditación
(En millones de Bs)

Actividad Económica	IVA	ICE	IT	RC-IVA	IUE ⁴	IEHD ⁵	GA	Conceptos Varios ⁶	Total 2002
Productos agrícolas no industriales	7,0	0,4	8,1	0,2	2,4	na	na	0,7	18,8
Productos agrícolas industriales	0,7	0,0	2,2	0,1	0,3	na	na	0,1	3,4
Productos pecuarios	1,8	0,0	4,8	0,1	0,5	na	na	0,4	7,6
Silvicultura caza y pesca	9,1	0,0	3,8	0,1	6,6	na	na	0,0	19,7
Petróleo crudo y gas natural	35,9	0,0	14,5	7,4	47,2	na	na	0,6	105,7
Minerales metálicos y no metálicos	4,7	0,0	4,4	0,9	7,5	na	na	0,2	17,7
Carnes frescas elaboradas	3,1	0,0	2,0	0,0	0,9	na	na	0,0	6,1
Productos lácteos	23,5	1,2	9,6	0,2	6,2	na	na	0,0	40,6
Productos de molinería y panadería	15,5	0,0	17,6	0,3	12,0	na	na	0,2	45,5
Azúcar y confitería	1,9	0,5	0,8	0,1	0,1	na	na	0,0	3,4
Productos alimenticios diversos	8,1	0,0	11,4	1,0	9,7	na	na	0,5	30,7
Bebidas	79,0	230,7	22,8	2,5	39,6	na	na	0,3	374,9
Tabaco elaborado	0,3	3,8	0,0	0,0	0,3	na	na	0,0	4,4
Textiles, prendas de vestir y productos de cuero	10,1	0,0	9,5	0,3	3,4	na	na	0,5	23,7
Madera y productos de madera	2,1	0,0	3,0	0,2	1,6	na	na	0,2	6,9
Papel y productos de papel	18,8	0,0	16,2	0,6	4,5	na	na	0,3	40,5
Substancias y productos químicos	31,4	0,0	19,9	0,7	14,8	na	na	0,2	67,1
Productos de refinación del petróleo	3,4	0,0	56,9	0,5	23,0	1.137,4	na	0,3	1.221,6
Productos de minerales no metálicos	30,7	0,0	17,1	1,4	4,6	na	na	0,0	53,8
Productos básicos de metales	1,2	0,0	1,0	0,2	3,2	na	na	0,2	5,8
Productos metálicos, maquinaria y equipo	8,6	0,0	7,8	0,2	2,0	na	na	0,2	18,8
Productos manufacturados diversos	0,6	0,0	1,4	0,0	0,2	na	na	0,1	2,3
Electricidad, gas y agua	115,5	0,0	32,8	2,5	119,8	na	na	0,3	270,9
Construcción y obras públicas	50,1	0,0	60,8	2,2	17,8	na	na	1,6	132,5
Comercio	201,9	0,0	226,2	3,9	132,8	na	na	11,2	576,0
Transporte y almacenamiento	128,3	0,0	63,7	4,3	68,7	na	na	3,4	268,4
Comunicaciones	113,8	0,0	44,2	4,4	65,5	na	na	2,4	230,4
Servicios financieros	105,1	0,0	74,1	43,2	50,6	na	na	0,7	273,6
Servicios a las empresas	187,0	1,3	89,7	10,9	120,7	na	na	2,9	412,6
Servicios comunales, sociales y personales	216,8	0,0	102,0	20,3	69,7	na	na	50,7	459,5
Restaurantes y hoteles	20,2	0,0	20,1	0,4	6,4	na	na	1,5	48,5
Servicios de la administración pública	5,9	0,0	6,5	37,9	18,1	na	na	0,6	68,9
Programa Transitorio	na	na	na	na	na	na	na	27,1	27,1
Recaudación Tributaria en efectivo	1.442,2	237,9	955,0	147,0	860,7	1.137,4	na	107,3	4.887,5
Recaudación Tributaria en valores¹	387,1	115,3	123,6	32,5	153,8	10,2	na	0,2	822,7
Recaudación Tributaria²	1.829,4	353,2	1.078,6	179,5	1.014,5	1.147,6	na	107,5	5.710,1
Recaudación Aduanera³	1.752,9	57,3	na	na	na	164,1	602,7	na	2.577,0
Recaudación Tributaria y Aduanera	3.582,3	410,5	1.078,6	179,5	1.014,5	1.311,7	602,7	107,5	8.287,2

(1) Incluye valores CENOCREF - GTB por concepto de IVA, IT, RC-IVA e IUE por un monto Bs56,9 millones.

(2) Recaudación tributaria de mercado interno.

(3) La recaudación aduanera incluye efectivo y valores.

(4) Incluye IUE, IUE RE e IUM.

(5) Incluye IEHD de mercado interno y refinadas.

(6) Otros incluye Conceptos Varios, ISAE, TGB, Otros Ingresos en Efectivo, Programa Transitorio y Regímenes Especiales.

Fuente: Servicio de Impuestos Nacionales (SIN), Aduana Nacional (AN).

Elaboración: Viceministerio de Política Tributaria, Dirección General de Estudios Tributarios.

Cuadro 9. Recaudación tributaria, por actividad económica y tipo de impuesto, 2003
A fecha de acreditación
(En millones de Bs)

Actividad Económica	IVA	ICE	IT	RC-IVA	IUE ⁴	IEHD ⁵	GA	Conceptos ⁶ Varios	Total 2003
Productos agrícolas no industriales	8,5	0,5	9,7	0,2	3,7	na	na	1,4	24,1
Productos agrícolas industriales	0,9	0,0	3,1	0,1	0,9	na	na	1,5	6,5
Productos pecuarios	2,5	0,0	7,6	0,1	0,5	na	na	2,3	13,0
Silvicultura caza y pesca	10,0	0,0	2,3	0,1	7,2	na	na	0,0	19,6
Petróleo crudo y gas natural	34,8	0,0	22,3	11,9	84,2	na	na	0,3	153,4
Minerales metálicos y no metálicos	5,0	0,0	3,7	1,4	8,3	na	na	0,5	19,0
Carnes frescas elaboradas	3,0	0,0	2,0	0,0	0,7	na	na	0,0	5,7
Productos lácteos	29,5	1,0	11,5	0,2	7,4	na	na	0,1	49,6
Productos de molinería y panadería	16,7	0,0	16,6	0,3	18,6	na	na	0,2	52,4
Azúcar y confitería	10,5	1,9	3,6	0,1	0,1	na	na	0,0	16,2
Productos alimenticios diversos	11,3	0,4	10,0	0,9	11,0	na	na	3,5	37,1
Bebidas	71,2	191,7	18,3	2,2	38,2	na	na	0,1	321,7
Tabaco elaborado	0,2	1,2	0,1	0,1	0,1	na	na	0,0	1,6
Textiles, prendas de vestir y productos de cuero	6,2	0,0	10,4	0,4	3,5	na	na	0,7	21,2
Madera y productos de madera	2,3	0,0	3,1	0,1	2,0	na	na	0,2	7,7
Papel y productos de papel	19,3	0,0	14,4	0,6	4,0	na	na	0,3	38,5
Substancias y productos químicos	37,5	0,0	19,8	1,1	17,7	na	na	0,2	71,7
Productos de refinación del petróleo	2,1	0,0	54,0	1,2	33,9	1,015,8	na	0,0	1,107,0
Productos de minerales no metálicos	75,5	0,0	34,0	1,5	8,9	na	na	0,1	120,0
Productos básicos de metales	1,2	0,0	1,1	0,2	3,1	na	na	0,0	5,6
Productos metálicos, maquinaria y equipo	6,9	0,0	7,7	0,2	1,5	na	na	0,3	16,6
Productos manufacturados diversos	0,3	0,0	1,4	0,0	0,3	na	na	0,1	2,1
Electricidad, gas y agua	150,0	0,0	57,2	3,1	90,3	na	na	0,4	301,0
Construcción y obras públicas	49,6	0,0	58,9	3,1	29,4	na	na	1,1	142,1
Comercio	217,4	0,2	266,9	4,9	121,7	na	na	9,8	621,0
Transporte y almacenamiento	203,7	0,0	88,9	5,0	102,9	na	na	1,6	402,2
Comunicaciones	148,5	0,0	73,0	4,8	57,9	na	na	1,3	285,5
Servicios financieros	149,7	0,0	89,9	33,9	69,0	na	na	0,5	343,0
Servicios a las empresas	201,8	1,8	92,2	12,3	131,7	na	na	3,8	443,6
Servicios comunales, sociales y personales	234,1	0,0	94,2	20,6	84,3	na	na	53,5	486,6
Restaurantes y hoteles	15,6	0,0	18,6	0,2	7,4	na	na	1,6	43,5
Servicios de la administración pública	10,5	0,0	7,0	37,0	21,2	na	na	0,3	76,0
Programa Transitorio	na	na	na	na	na	na	na	147,1	147,1
Recaudación Tributaria en efectivo	1.736,1	198,7	1.103,6	147,6	967,2	1.015,8	na	232,9	5.401,9
Recaudación Tributaria en valores¹	386,7	177,8	128,3	24,2	125,7	18,4	na	18,4	879,5
Recaudación Tributaria²	2.122,8	376,5	1.232,0	171,8	1.092,9	1.034,2	na	251,3	6.281,4
Recaudación Aduanera³	1.771,1	80,4	na	na	na	53,1	566,2	na	2.470,8
Recaudación Tributaria y Aduanera	3.893,9	456,9	1.232,0	171,8	1.092,9	1.087,2	566,2	251,3	8.752,2

(1) Incluye valores CENOCREF - GTB por concepto de IVA, IT, RC-IVA e IUE por un monto Bs100,5 millones.

(2) Recaudación tributaria de mercado interno.

(3) La recaudación aduanera incluye efectivo y valores.

(4) Incluye IUE, IUE RE e IUM.

(5) Incluye IEHD de mercado interno y refineries.

(6) Otros incluye Conceptos Varios, ISAE, TGB, Otros Ingresos en Efectivo, Programa Transitorio y Regímenes Especiales.

Fuente: Servicio de Impuestos Nacionales (SIN), Aduana Nacional (AN).

Elaboración: Viceministerio de Política Tributaria, Dirección General de Estudios Tributarios.

Cuadro 10. Recaudación tributaria, por actividad económica y tipo de impuesto, 2004
A fecha de acreditación
(En millones de Bs)

Actividad Económica	IVA	ICE	IT	RC-IVA	IUE ⁴	ITF	IEHD ⁵	GA	Conceptos ⁶ Ventos	Total 2004
Productos agrícolas no industriales	11,4	0,7	9,5	0,2	5,8	na	na	na	2,1	29,7
Productos agrícolas industriales	1,5	0,0	2,9	0,1	1,1	na	na	na	1,9	7,6
Productos pecuarios	3,1	0,0	10,3	0,2	2,0	na	na	na	1,3	16,9
Silvicultura caza y pesca	9,3	0,0	3,4	0,2	1,9	na	na	na	0,1	14,8
Petróleo crudo y gas natural	33,5	0,0	68,7	8,8	217,2	na	na	na	1,4	329,5
Minerales metálicos y no metálicos	29,9	0,0	6,4	2,5	19,9	na	na	na	1,3	59,9
Carnes frescas elaboradas	3,9	0,0	2,6	0,0	1,0	na	na	na	0,0	7,5
Productos lácteos	34,5	0,9	13,0	0,3	11,5	na	na	na	0,0	60,1
Productos de molinería y panadería	26,7	0,0	17,5	0,2	12,6	na	na	na	0,2	57,2
Azúcar y confitería	12,5	0,9	4,4	0,1	0,2	na	na	na	0,1	18,1
Productos alimenticios diversos	14,5	2,2	11,9	1,2	49,1	na	na	na	0,2	79,1
Bebidas	85,3	267,4	18,0	2,2	110,2	na	na	na	0,1	483,3
Tabaco elaborado	0,1	4,4	0,0	0,0	2,4	na	na	na	0,0	6,9
Textiles, prendas de vestir y productos de cuero	6,9	0,0	11,8	0,7	5,2	na	na	na	0,6	25,2
Madera y productos de madera	2,7	0,0	4,1	0,2	3,1	na	na	na	0,1	10,3
Papel y productos de papel	22,5	0,0	22,1	0,6	6,1	na	na	na	0,8	52,3
Substancias y productos químicos	46,4	0,0	26,5	1,7	22,6	na	na	na	0,4	97,7
Productos de refinación del petróleo	0,8	0,0	79,0	1,2	26,4	na	1.002,8	na	0,3	1.110,5
Productos de minerales no metálicos	51,1	0,0	32,4	1,3	14,1	na	na	na	0,1	99,0
Productos básicos de metales	2,6	0,0	1,5	0,3	5,5	na	na	na	0,1	10,1
Productos metálicos, maquinaria y equipo	10,6	0,0	9,5	0,2	5,1	na	na	na	0,3	25,7
Productos manufacturados diversos	0,6	0,0	1,6	0,0	0,7	na	na	na	0,1	3,0
Electricidad, gas y agua	108,8	0,0	45,5	3,1	63,6	na	na	na	2,4	223,2
Construcción y obras públicas	69,6	0,0	88,6	4,6	35,2	na	na	na	1,1	199,1
Comercio	264,9	2,1	313,1	6,2	188,5	na	na	na	10,9	785,7
Transporte y almacenamiento	272,9	0,0	142,2	6,1	110,8	na	na	na	1,6	533,6
Comunicaciones	107,9	0,0	73,6	5,7	73,8	na	na	na	0,4	281,3
Servicios financieros	153,6	0,0	79,2	32,7	76,6	313,7	na	na	0,2	656,1
Servicios a las empresas	212,3	1,0	108,8	13,4	120,6	na	na	na	4,5	480,6
Servicios comunales, sociales y personales	209,6	0,0	119,9	27,6	82,8	na	na	na	73,1	513,1
Restaurantes y hoteles	17,9	0,0	23,2	0,2	6,5	na	na	na	1,7	49,5
Servicios de la administración pública	11,7	0,0	9,4	48,1	23,0	na	na	na	0,9	93,1
Programa Transitorio	na	na	na	na	na	na	na	na	792,0	792,0
Recaudación Tributaria en efectivo ¹	1.839,6	279,5	1.360,7	170,2	1.305,1	313,7	1.002,8	na	900,3	7.171,9
Recaudación Tributaria en valores ¹	459,0	153,1	210,6	23,4	178,6	na	128,8	na	0,0	1.153,6
Recaudación Tributaria ²	2.298,7	432,7	1.571,3	193,6	1.483,7	313,7	1.131,6	na	900,3	8.325,5
Recaudación Aduanera ³	2.213,9	125,4	na	na	na	na	15,2	672,0	na	3.026,6
Recaudación Tributaria y Aduanera	4.512,6	558,1	1.571,3	193,6	1.483,7	313,7	1.146,9	672,0	900,3	11.352,1

(1) Incluye valores CENOCREF - GTB por concepto de IVA, IT, RC-IVA e IUE por un monto Bs 108,9 millones.

(2) Recaudación tributaria de mercado interno.

(3) La recaudación aduanera incluye efectivo y valores.

(4) Incluye IUE, IUE RE e IUM.

(5) Incluye IEHD de mercado interno y refineras.

(6) Otros incluye Conceptos Varios, ISAE, TGB, Otros Ingresos en Efectivo, Programa Transitorio y Regímenes Especiales.
Fuente: Servicio de Impuestos Nacionales (SIN), Aduana Nacional (AN).

Elaboración: Viceministerio de Política Tributaria, Dirección General de Estudios Tributarios.

Cuadro 11. Recaudación tributaria, por actividad económica y tipo de impuesto, 2005
A fecha de acreditación
(En millones de Bs)

Actividad Económica	IVA	ICE	IT	RC-IVA	IUE ⁴	ITF	IEHD ⁵	IDH	GA	Conceptos ⁶ Varios	Total 2005
Productos agrícolas no industriales	1,2	0,0	3,7	0,1	1,6	na	na	na	na	0,0	6,6
Productos agrícolas industriales	6,8	0,6	11,4	0,2	8,0	na	na	na	na	0,2	27,2
Productos pecuarios	3,1	0,0	4,9	0,1	1,9	na	na	na	na	0,1	10,1
Silvicultura caza y pesca	8,9	0,0	5,5	0,1	0,9	na	na	na	na	0,0	15,3
Petróleo crudo y gas natural	24,5	0,0	60,4	8,6	469,0	na	2,328,1	na	na	0,8	2,891,4
Minerales metálicos y no metálicos	14,8	0,0	5,9	4,4	104,0	na	na	na	na	4,2	133,3
Carnes frescas elaboradas	3,2	0,0	1,7	0,0	0,5	na	na	na	na	0,0	5,4
Productos lácteos	3,3	0,0	3,5	0,1	1,8	na	na	na	na	0,0	8,7
Productos de molinería y panadería	11,5	0,0	19,4	0,3	9,5	na	na	na	na	2,6	43,3
Azúcar y confitería	15,0	1,1	5,9	0,2	3,4	na	na	na	na	0,3	26,1
Productos alimenticios diversos	10,7	0,0	6,6	0,7	21,1	na	na	na	na	2,8	41,9
Bebidas	85,3	187,3	6,7	1,9	115,7	na	na	na	na	0,2	397,1
Tabaco elaborado	0,2	0,0	0,0	0,0	0,0	na	na	na	na	0,0	0,3
Textiles, prendas de vestir y productos de cuero	6,8	0,0	11,7	0,9	4,6	na	na	na	na	0,3	24,1
Madera y productos de madera	2,4	0,0	4,7	0,2	8,3	na	na	na	na	0,3	15,9
Papel y productos de papel	20,4	0,0	22,1	1,0	8,0	na	na	na	na	0,8	52,3
Substancias y productos químicos	43,6	0,0	32,2	1,4	23,9	na	na	na	na	1,0	102,1
Productos de refinación del petróleo	1,0	0,0	66,6	1,3	74,1	na	1,514,9	na	na	1,4	1,659,3
Productos de minerales no metálicos	34,1	0,0	23,5	1,1	19,2	na	na	na	na	0,2	78,1
Productos básicos de metales	1,5	0,0	1,5	0,4	13,9	na	na	na	na	0,1	17,4
Productos metálicos, maquinaria y equipo	10,3	0,0	12,9	0,4	6,6	na	na	na	na	0,5	30,7
Productos manufacturados diversos	1,1	0,0	0,7	0,0	5,8	na	na	na	na	0,1	7,7
Electricidad, gas y agua	125,0	0,0	47,7	3,1	82,1	na	na	na	na	2,0	260,0
Construcción y obras públicas	44,6	0,0	90,8	4,5	42,1	na	na	na	na	3,2	185,2
Comercio	306,6	8,1	307,6	5,7	210,3	na	na	na	na	8,9	847,2
Transporte y almacenamiento	292,7	0,0	165,1	9,1	88,1	na	na	na	na	14,1	569,1
Comunicaciones	134,3	0,0	70,2	5,3	66,0	na	na	na	na	18,1	293,9
Servicios financieros	129,3	0,0	77,1	35,8	116,2	632,6	na	na	na	2,0	993,1
Servicios a las empresas	204,3	4,5	108,1	13,9	163,9	na	na	na	na	3,6	498,3
Servicios comunales, sociales y personales	162,3	0,0	50,8	13,5	66,6	na	na	na	na	2,0	295,2
Restaurantes y hoteles	22,7	0,0	21,8	0,1	8,8	na	na	na	na	3,2	56,7
Servicios de la administración pública	204,7	7,8	203,8	72,2	126,1	na	na	na	na	121,3	735,9
Programa Transitorio	na	na	na	na	na	na	na	na	na	31,7	31,7
Recaudación Tributaria en efectivo	1.936,6	209,4	1.454,5	186,7	1.871,9	632,6	1.514,9	2.328,1	na	226,1	10.360,7
Recaudación Tributaria en valores¹	584,0	298,1	249,5	27,5	297,3	0,0	349,7	0,0	na	4,5	1.810,6
Recaudación Tributaria²	2.520,6	507,5	1.704,1	214,2	2.169,2	632,6	1.864,6	2.328,1	na	230,6	12.171,4
Recaudación Aduanera³	2.793,2	218,6	na	na	na	na	13,7	na	802,8	na	3.828,4
Recaudación Tributaria y Aduanera	5.313,8	726,1	1.704,1	214,2	2.169,2	632,6	1.864,6	2.328,1	802,8	230,6	15.999,7

(1) Incluye valores CENOCREF - GTB por concepto de IVA, IT, RC-IVA e IUE por un monto Bs 25,4 millones.

(2) Recaudación tributaria de mercado interno.

(3) La recaudación aduanera incluye eléctrico y valores.

(4) Incluye IUE, IUE RE e IUMI.

(5) Incluye IEHD de mercado interno y refinarias.

(6) Otros incluye Conceptos Varios, ISAE, TGB, Otros Ingresos en Efectivo, Programa Transitorio y Regímenes Especiales.

Fuente: Servicio de Impuestos Nacionales (SIN), Aduana Nacional (AN).

Elaboración: (V)Comisión de Política Tributaria, Dirección General de Estudios Tributarios.

Cuadro 12. Recaudación tributaria, por actividad económica y tipo de impuesto, 2006
A fecha de acreditación
(En millones de Bs)

Actividad Económica	IVA MI	ICE - MI	IT	RC-IVA	IUE ⁴	ITF	IEHD ⁵	IDH	GA	Conceptos ⁶ Varios	Total 2006
Productos agrícolas no industriales	1,1	0,0	3,4	0,1	0,8	na	na	na	na	0,4	5,8
Productos agrícolas industriales	7,8	0,1	18,6	0,5	5,9	na	na	na	na	1,3	34,1
Productos pecuarios	5,8	0,0	8,2	0,2	1,3	na	na	na	na	0,3	15,7
Silvicultura caza y pesca	11,0	0,0	6,7	0,2	1,3	na	na	na	na	0,1	19,4
Petróleo crudo y gas natural	117,7	0,0	38,9	7,1	601,8	na	na	5.497,2	na	12,7	6.275,4
Minerales metálicos y no metálicos	11,5	0,0	10,3	6,3	123,5	na	na	na	na	0,7	152,3
Carnes frescas elaboradas	3,5	0,0	2,0	0,0	1,3	na	na	na	na	0,0	6,8
Productos lácteos	7,1	0,0	5,7	0,1	2,2	na	na	na	na	0,0	15,0
Productos de molinería y panadería	19,8	0,0	24,3	0,4	10,8	na	na	na	na	3,4	58,8
Azúcar y confitería	15,1	1,1	6,5	0,3	9,0	na	na	na	na	0,4	32,4
Productos alimenticios diversos	12,6	0,0	9,3	0,8	22,5	na	na	na	na	0,5	45,6
Bebidas	137,2	409,1	12,4	1,9	196,3	na	na	na	na	1,0	757,8
Tabaco elaborado	1,0	9,8	0,5	0,0	3,1	na	na	na	na	0,0	14,4
Textiles, prendas de vestir y productos de cuero	8,3	0,0	13,3	0,8	6,0	na	na	na	na	0,7	29,1
Madera y productos de madera	2,4	0,0	6,0	0,3	9,3	na	na	na	na	1,4	19,4
Papel y productos de papel	31,8	0,0	24,8	1,0	8,7	na	na	na	na	8,6	74,9
Substancias y productos químicos	51,4	0,0	30,5	2,0	30,8	na	na	na	na	2,6	117,3
Productos de refinación del petróleo	7,7	0,0	40,9	2,6	141,4	na	1.485,6	na	na	1,2	1.679,4
Productos de minerales no metálicos	59,4	0,0	22,1	1,4	42,3	na	na	na	na	1,4	126,5
Productos básicos de metales	1,1	0,0	1,2	0,6	6,6	na	na	na	na	0,0	9,4
Productos metálicos, maquinaria y equipo	16,5	0,0	16,2	0,6	9,1	na	na	na	na	0,8	43,2
Productos manufacturados diversos	1,1	0,0	0,9	0,0	4,8	na	na	na	na	0,1	6,9
Electricidad, gas y agua	120,1	0,0	60,4	3,6	163,6	na	na	na	na	1,9	349,6
Construcción y obras públicas	74,6	0,0	114,8	5,3	40,5	na	na	na	na	22,7	258,1
Comercio	394,6	11,6	358,4	7,2	314,8	na	na	na	na	14,2	1.100,9
Transporte y almacenamiento	371,4	0,0	184,7	5,5	91,4	na	na	na	na	12,0	665,0
Comunicaciones	147,0	0,0	67,2	4,3	114,5	na	na	na	na	2,8	335,8
Servicios financieros	190,8	0,0	76,9	39,3	167,5	446,1	na	na	na	14,3	934,7
Servicios a las empresas	243,1	7,2	123,3	14,7	197,9	na	na	na	na	14,9	601,1
Servicios comunales, sociales y personales	174,8	0,0	60,0	14,5	70,9	na	na	na	na	5,8	325,9
Restaurantes y hoteles	33,5	0,0	32,1	0,3	12,2	na	na	na	na	4,0	82,0
Servicios de la administración pública	185,5	10,0	216,7	65,0	133,8	na	na	na	na	137,8	748,8
Programa Transitorio	na	na	na	na	na	na	na	na	na	26,9	26,9
Recaudación Tributaria en efectivo	2.466,3	448,9	1.595,9	186,9	2.545,8	446,1	1.485,6	5.497,2	na	294,9	14.968,4
Recaudación Tributaria en valores¹	651,4	158,6	214,8	23,9	361,4	0,0	490,3	0,0	na	16,2	1.922,7
Recaudación Tributaria²	3.117,7	607,5	1.811,8	216,8	2.907,2	446,1	1.975,9	5.497,2	na	311,1	16.891,1
Recaudación Aduanera³	3.173,3	323,5	na	na	na	na	12,5	na	920,8	na	4.430,1
Recaudación Tributaria y Aduanera	6.291,0	931,0	1.811,8	216,8	2.907,2	446,1	1.988,3	5.497,2	920,8	311,1	21.321,2

(1) Incluye valores CENCOREF - GTE por concepto de IVA, IT, RC-IVA e IUE por un monto Bs\$85 millones.

(2) Recaudación tributaria de mercado interno.

(3) La recaudación aduanera incluye efectivo y valores.

(4) Incluye IUE, IUE-RE e IUM.

(5) Incluye IEHD de mercado interno y refinarias.

(6) Otros incluye Conceptos Varios, ISAE, TGB, Otros Ingresos en Efectivo, Programa Transitorio y Regímenes Especiales.

Fuente: Servicio de Impuestos Nacionales (SIN), Aduana Nacional (AN).

Elaboración: Viceministerio de Política Tributaria, Dirección General de Estudios Tributarios.

Cuadro 13. Recaudación tributaria, por actividad económica y tipo de impuesto, 2007
A fecha de acreditación
(En millones de Bs)

Actividad Económica	IVA MI	ICE - MI	IT	RC-IVA	IUE ³	ITF	IEHD ⁴	IDH	GA	Conceptos ⁵ Varios	Total 2007
Productos agrícolas no industriales	1,5	0,0	4,4	0,1	1,2	na	na	na	na	0,0	7,2
Productos agrícolas industriales	8,8	0,3	23,3	0,5	19,1	na	na	na	na	2,6	54,6
Productos pecuarios	9,2	0,0	10,5	0,3	3,5	na	na	na	na	1,7	25,2
Silvicultura caza y pesca	13,0	0,0	8,5	0,2	1,2	na	na	na	na	0,1	22,9
Petróleo crudo y gas natural	243,9	0,0	60,7	9,5	331,6	na	na	5,954,4	na	0,7	6.600,8
Minerales metálicos y no metálicos	105,8	0,0	13,5	11,1	292,3	na	na	na	na	1,1	423,7
Carnes frescas elaboradas	4,0	0,0	2,3	0,0	1,0	na	na	na	na	0,0	7,3
Productos lácteos	4,9	0,0	6,9	0,1	2,0	na	na	na	na	0,0	13,9
Productos de molinería y panadería	21,0	0,0	29,8	0,6	14,0	na	na	na	na	7,0	72,4
Azúcar y confitería	17,5	0,9	4,8	0,3	16,9	na	na	na	na	0,6	41,0
Productos alimenticios diversos	17,9	0,0	9,9	0,9	40,0	na	na	na	na	0,2	68,9
Bebidas	164,6	537,7	13,1	1,6	275,8	na	na	na	na	1,2	993,9
Tabaco elaborado	0,8	14,4	0,2	0,0	0,5	na	na	na	na	0,0	16,0
Textiles, prendas de vestir y productos de cuero	8,5	0,0	13,8	0,6	6,6	na	na	na	na	0,6	30,1
Madera y productos de madera	3,3	0,0	8,0	0,4	10,6	na	na	na	na	1,7	24,0
Papel y productos de papel	37,1	0,0	28,9	1,4	14,6	na	na	na	na	9,4	91,5
Substancias y productos químicos	57,3	0,0	35,3	2,1	33,1	na	na	na	na	5,1	132,9
Productos de refinación del petróleo	0,4	0,0	117,0	0,6	251,0	na	2,055,0	na	na	0,2	2.424,3
Productos de minerales no metálicos	56,4	0,0	17,4	1,3	44,4	na	na	na	na	1,6	121,1
Productos básicos de metales	1,5	0,0	2,2	0,5	23,5	na	na	na	na	0,2	27,9
Productos metálicos, maquinaria y equipo	19,6	0,0	22,6	0,5	13,6	na	na	na	na	1,1	57,5
Productos manufacturados diversos	2,4	0,0	1,1	0,0	3,4	na	na	na	na	0,0	7,0
Electricidad, gas y agua	169,6	0,0	88,1	4,5	183,1	na	na	na	na	3,5	418,8
Construcción y obras públicas	98,0	0,0	150,0	6,2	49,5	na	na	na	na	43,4	347,0
Comercio	486,4	14,5	427,9	7,9	368,8	na	na	na	na	28,8	1.334,4
Transporte y almacenamiento	391,3	0,0	197,5	5,8	103,7	na	na	na	na	14,7	713,0
Comunicaciones	185,1	0,0	72,3	6,0	213,5	na	na	na	na	3,8	480,7
Servicios financieros	179,4	0,0	84,6	57,7	208,3	323,6	na	na	na	15,3	868,9
Servicios a las empresas	302,3	7,2	142,9	17,6	188,6	na	na	na	na	23,8	682,3
Servicios comunales, sociales y personales	195,3	0,0	67,3	14,1	76,6	na	na	na	na	8,5	361,9
Restaurantes y hoteles	40,3	0,0	39,0	0,3	20,3	na	na	na	na	5,6	105,6
Servicios de la administración pública	153,5	22,9	231,8	42,0	109,9	na	na	na	na	125,9	685,9
Programa Transitorio	na	na	na	na	na	na	na	na	na	28,9	28,9
Recaudación Tributaria en efectivo	3.000,8	597,9	1.905,4	195,0	2.922,4	323,6	2.055,0	5.954,4	na	337,3	17.291,7
Recaudación Tributaria en valores	653,5	111,2	175,8	22,5	293,0	0,0	271,3	0,0	na	31,3	1.558,6
Recaudación Tributaria¹	3.654,3	709,1	2.081,2	217,5	3.215,3	323,6	2.326,2	5.954,4	na	368,6	18.850,3
Recaudación Aduanera²	3.832,8	492,9	na	na	na	na	18,1	na	1.113,7	na	5.457,6
Recaudación Tributaria y Aduanera	7.487,1	1.202,0	2.081,2	217,5	3.215,3	323,6	2.344,4	5.954,4	1.113,7	368,6	24.307,9

(1) Recaudación tributaria de mercado interno.

(2) La recaudación aduanera incluye efectivo y valores.

(3) Incluye IUE, IUE-RE e IUM.

(4) Incluye IEHD de mercado interno y refinarias.

(5) Otros incluye Conceptos Varios, ISAE, T.CB, Otros Ingresos en Efectivo, Programa Transitorio y Regímenes Especiales.

Fuente: Servicio de Impuestos Nacionales (SIN), Aduana Nacional (AN).

Elaboración: Viceministerio de Política Tributaria, Dirección General de Estudios Tributarios.

Cuadro 14. Recaudación tributaria, por actividad económica y tipo de impuesto, 2008
A fecha de acreditación
(En millones de Bs)

Actividad Económica	IVA IMI	ICE - IMI	IT	RC-IVA	IUE ⁴	ITF	IEHD ⁵	IDH	GA	Conceptos ⁶ Varios	Total 2008
Productos agrícolas no industriales	2,3	0,0	6,8	0,2	1,5	na	na	na	na	0,6	11,3
Productos agrícolas industriales	15,3	0,6	24,9	0,4	31,2	na	na	na	na	5,2	77,6
Productos pecuarios	11,8	0,0	12,1	0,3	12,2	na	na	na	na	1,9	38,2
Silvicultura caza y pesca	19,2	0,0	11,9	0,2	1,9	na	na	na	na	0,1	33,3
Petróleo crudo y gas natural	458,3	0,0	146,9	11,8	1.073,0	na	na	6,643,5	na	130,5	8.463,9
Minerales metálicos y no metálicos	146,4	0,0	14,5	15,5	316,4	na	na	na	na	3,6	496,4
Carnes frescas elaboradas	4,7	0,0	2,7	0,0	0,9	na	na	na	na	0,1	8,5
Productos lácteos	7,9	0,0	8,8	0,1	2,6	na	na	na	na	0,3	19,7
Productos de molinería y panadería	37,8	0,0	34,2	0,6	21,1	na	na	na	na	8,2	102,0
Azúcar y confitería	15,1	1,1	3,3	0,3	6,1	na	na	na	na	0,4	26,3
Productos alimenticios diversos	28,1	0,0	23,4	1,5	174,6	na	na	na	na	0,3	227,8
Bebidas	223,4	653,7	12,1	2,5	341,9	na	na	na	na	1,7	1.235,3
Tabaco elaborado	1,2	15,5	0,0	0,0	4,2	na	na	na	na	0,0	21,0
Textiles, prendas de vestir y productos de cuero	9,0	0,0	17,4	0,7	9,9	na	na	na	na	0,8	37,8
Madera y productos de madera	3,6	0,0	8,8	0,3	10,5	na	na	na	na	1,5	24,8
Papel y productos de papel	44,9	0,0	39,3	1,2	18,9	na	na	na	na	6,0	110,3
Substancias y productos químicos	64,1	0,0	43,5	1,9	45,6	na	na	na	na	6,0	161,1
Productos de refinación del petróleo	2,4	0,0	115,4	1,3	196,7	na	2.009,6	na	na	0,2	2.325,6
Productos de minerales no metálicos	109,8	0,0	22,4	1,5	80,7	na	na	na	na	12,1	226,5
Productos básicos de metales	0,8	0,0	2,8	0,4	16,8	na	na	na	na	2,5	23,3
Productos metálicos, maquinaria y equipo	26,4	0,0	32,5	0,6	13,8	na	na	na	na	2,1	75,5
Productos manufacturados diversos	3,1	0,0	1,4	0,0	6,9	na	na	na	na	0,0	11,5
Electricidad, gas y agua	217,4	0,0	58,9	5,1	250,7	na	na	na	na	7,4	539,5
Construcción y obras públicas	118,7	0,0	187,0	5,8	56,2	na	na	na	na	44,4	412,1
Comercio	617,0	15,8	545,5	8,8	489,8	na	na	na	na	49,4	1.726,2
Transporte y almacenamiento	308,6	0,0	192,0	5,8	110,2	na	na	na	na	20,7	637,3
Comunicaciones	304,6	0,0	83,0	8,4	337,5	na	na	na	na	2,8	736,5
Servicios financieros	217,9	0,0	107,8	77,4	232,5	340,3	na	na	na	8,7	984,5
Servicios a las empresas	345,5	4,6	177,3	25,4	217,5	na	na	na	na	24,9	795,2
Servicios comunales, sociales y personales	218,4	0,0	79,0	15,6	89,2	na	na	na	na	10,9	413,1
Restaurantes y hoteles	46,3	0,0	43,7	0,5	22,2	na	na	na	na	6,8	119,4
Servicios de la administración pública	120,7	25,5	193,3	37,7	114,2	na	na	na	na	168,6	660,0
Programa Transitorio	na	na	na	na	na	na	na	na	na	25,2	25,2
Recaudación Tributaria en efectivo	3.750,8	716,7	2.252,6	231,9	4.307,6	340,3	2.009,6	6.643,5	na	553,5	20.806,4
Recaudación Tributaria en valores¹	479,7	121,8	319,7	26,8	373,8	0,0	490,1	0,0	na	28,5	1.840,3
Recaudación Tributaria²	4.230,5	838,5	2.572,3	258,7	4.681,3	340,3	2.499,7	6.643,5	na	582,0	22.646,8
Recaudación Aduanera³	5.078,9	602,3	na	na	na	na	21,6	na	1.408,2	na	7.111,1
Recaudación Tributaria y Aduanera	9.309,5	1.440,8	2.572,3	258,7	4.681,3	340,3	2.521,3	6.643,5	1.408,2	582,0	28.757,8

(1) Incluye valores CENOREF - GTB por concepto de IVA, IT, RC-IVA e IUE por un monto Bs 16,8 millones.

(2) Recaudación tributaria de mercado interno.

(3) La recaudación aduanera incluye efectivo y valores.

(4) Incluye IUE, IUE RE e IUM.

(5) Incluye IEHD de mercado interno y refinerías.

(6) Otros incluye Conceptos Varios, ISAE, TGB, Otros Ingresos en Efectivo, Programa Transitorio y Regímenes Especiales.

Fuente: Servicio de Impuestos Nacionales (SIN), Aduana Nacional (AN).

Elaboración: Viceministerio de Política Tributaria, Dirección General de Estudios Tributarios.

Cuadro 15. Recaudación tributaria, por actividad económica y tipo de impuesto, 2009
A fecha de acreditación
(En millones de Bs)

Actividad Económica	IVA MI	ICE - MI	IT	RC-IVA	IUE ⁴	ITF	IEHD ⁵	IDH	GA	Conceptos ⁶ Varios	Total 2009
Productos agrícolas no industriales	4,4	0,0	7,9	0,5	4,4	na	na	na	na	0,6	17,8
Productos agrícolas industriales	12,7	0,7	23,2	0,6	38,7	na	na	na	na	6,2	82,0
Productos pecuarios	7,0	0,0	16,6	0,6	6,5	na	na	na	na	2,3	33,0
Silvicultura caza y pesca	25,1	0,0	14,3	0,3	2,6	na	na	na	na	0,6	43,1
Petróleo crudo y gas natural	70,6	0,0	20,7	11,5	220,8	na	na	6,465,2	na	4,8	6,793,6
Minerales metálicos y no metálicos	81,1	0,0	10,9	9,4	184,9	na	na	na	na	3,6	290,0
Carnes frescas elaboradas	5,1	0,0	2,7	0,0	0,8	na	na	na	na	0,0	8,7
Productos lácteos	12,0	0,0	8,8	0,1	3,2	na	na	na	na	0,7	24,7
Productos de molinería y panadería	31,2	0,0	24,7	0,7	19,5	na	na	na	na	7,8	83,9
Azúcar y confitería	15,4	0,5	1,8	0,3	2,2	na	na	na	na	1,1	21,3
Productos alimenticios diversos	31,7	0,0	10,3	1,4	59,2	na	na	na	na	0,6	103,2
Bebidas	279,1	653,7	11,4	2,9	440,2	na	na	na	na	2,3	1,389,7
Tabaco elaborado	1,6	30,7	0,0	0,0	0,0	na	na	na	na	0,0	32,3
Textiles, prendas de vestir y productos de cuero	8,4	0,0	16,3	0,3	6,7	na	na	na	na	1,5	33,3
Madera y productos de madera	4,1	0,0	7,9	0,2	8,4	na	na	na	na	3,0	23,7
Papel y productos de papel	50,2	0,0	40,8	1,3	17,8	na	na	na	na	2,1	112,2
Substancias y productos químicos	86,5	0,0	35,5	2,5	54,8	na	na	na	na	7,4	186,8
Productos de refinación del petróleo	1,1	0,0	44,0	0,7	1,150,0	na	na	625,8	na	1,3	1,822,9
Productos de minerales no metálicos	146,6	0,0	18,4	2,7	96,4	na	na	na	na	3,8	268,0
Productos básicos de metales	1,9	0,0	2,8	0,4	2,5	na	na	na	na	0,5	7,8
Productos metálicos, maquinaria y equipo	31,7	0,0	32,8	0,6	17,1	na	na	na	na	2,9	85,1
Productos manufacturados diversos	2,8	0,0	1,5	0,0	7,5	na	na	na	na	0,0	11,8
Electricidad, gas y agua	200,6	0,0	57,5	6,2	247,2	na	na	na	na	6,2	517,6
Construcción y obras públicas	96,4	0,0	242,9	5,3	62,7	na	na	na	na	46,6	454,0
Comercio	694,2	18,9	514,4	10,6	602,6	na	na	na	na	56,1	1,896,8
Transporte y almacenamiento	233,2	0,0	170,6	4,9	187,5	na	na	na	na	13,3	609,4
Comunicaciones	369,3	0,0	66,2	9,5	319,6	0,0	na	na	na	17,5	782,2
Servicios financieros	231,9	0,0	117,1	73,2	231,0	338,6	na	na	na	7,4	999,2
Servicios a las empresas	422,9	6,0	202,9	18,9	236,2	na	na	na	na	41,2	928,0
Servicios comunales, sociales y personales	233,7	0,0	83,2	17,6	93,7	na	na	na	na	15,5	443,8
Restaurantes y hoteles	48,7	0,0	50,3	0,5	21,7	na	na	na	na	9,8	131,1
Servicios de la administración pública	112,7	28,4	144,7	71,2	98,8	na	na	na	na	317,3	773,1
Programa Transitorio	na	na	na	na	na	na	na	na	na	5,9	5,9
Recaudación Tributaria en efectivo	3,554,1	739,0	2,003,1	255,2	4,445,3	338,6	625,8	6,465,2	na	589,8	19,016,0
Recaudación Tributaria en valores¹	847,7	193,6	189,6	33,5	1,797,4	na	1,577,9	na	na	477,5	5,117,3
Recaudación Tributaria²	4,401,8	932,5	2,192,7	288,7	6,242,7	338,6	2,203,7	6,465,2	na	1,067,3	24,133,3
Recaudación Aduanera³	4,460,2	372,8	na	na	na	na	23,8	na	1,170,3	na	6,027,1
Recaudación Tributaria y Aduanera	8,862,1	1,305,2	2,192,7	288,7	6,242,7	338,6	2,227,4	6,465,2	1,170,3	1,067,3	30,160,4

(1) Incluye valores CENCOCREF - GTE por concepto de IVA, IT, RC-IVA e IUE por un monto Bs203,5 millones.

(2) Recaudación tributaria de mercado interno.

(3) La recaudación aduanera incluye efectivo y valores.

(4) Incluye IUE, IUE-RE e IUM.

(5) Incluye IEHD de mercado interno y refinarias.

(6) Otros incluye Conceptos Varios, ISAE, TGB, Otros Ingresos en Efectivo, Programa Transitorio y Regímenes Especiales.

Nota: La gestión 2009 incluye Bs470,0 millones de entidades en liquidación según Resolución Administrativa Nro. 174 incluida a el rubro de conceptos varios.

Fuente: Servicio de Impuestos Nacionales (SIN), Aduana Nacional (AN).

Elaboración: Viceministerio de Política Tributaria, Dirección General de Estudios Tributarios.

Cuadro 16. Recaudación tributaria, por actividad económica y tipo de impuesto, 2010
A fecha de acreditación
(En millones de Bs)

Actividad Económica	IVA MI	ICE - MI	IT	RC-IVA	IUE ¹	ITF	IEHD ⁵	IDH	GA Conceptos ⁶ Varios	Total 2010
Productos agrícolas no industriales	8,9	0,0	8,6	0,4	8,0	na	na	na	na	27,2
Productos agrícolas industriales	16,2	1,3	27,2	0,7	27,9	na	na	na	na	77,6
Productos pecuarios	12,3	0,0	19,6	0,5	14,1	na	na	na	na	49,4
Silvicultura caza y pesca	34,7	0,0	16,7	0,3	5,1	na	na	na	na	57,3
Petróleo crudo y gas natural	133,6	0,0	26,5	15,7	128,4	na	6.744,3	na	na	7.057,9
Metales no ferrosos y metales	161,8	0,0	10,8	8,7	667,8	na	na	na	na	891,5
Carnes frescas elaboradas	5,8	0,0	3,3	0,0	0,7	na	na	na	na	11,1
Productos lácteos	16,7	0,0	11,6	0,2	3,4	na	na	na	na	33,6
Productos de molinería y panadería	38,1	0,0	29,7	0,8	33,4	na	na	na	na	7,1
Azúcar y confitería	16,0	0,7	5,4	0,2	10,2	na	na	na	na	33,8
Productos alimenticios diversos	29,1	0,0	13,6	1,6	122,6	na	na	na	na	172,6
Bebidas	290,7	851,9	8,6	2,6	490,6	na	na	na	na	1.648,6
Tabaco elaborado	3,4	53,5	0,1	0,0	13,0	na	na	na	na	70,0
Textiles, prendas de vestir y productos del cuero	9,2	0,0	19,5	0,4	7,3	na	na	na	na	38,8
Madera y productos de madera	5,3	0,0	9,5	0,2	6,8	na	na	na	na	24,9
Papel y productos de papel	54,4	0,0	44,0	1,3	26,0	na	na	na	na	132,6
Substancias y productos químicos	107,5	0,0	40,3	3,1	87,3	na	na	na	na	248,2
Productos de refinación del petróleo	1,3	0,0	5,3	0,3	772,4	na	1.039,9	na	na	1.819,4
Productos de minerales no metálicos	142,2	0,0	22,0	4,4	164,0	na	na	na	na	336,9
Productos básicos de metales	1,5	0,0	3,9	0,4	9,5	na	na	na	na	15,8
Productos metálicos, maquinaria y equipo	28,5	0,0	34,8	0,9	19,2	na	na	na	na	88,3
Productos manufacturados diversos	7,3	0,0	2,4	0,1	7,9	na	na	na	na	17,7
Electricidad, gas y agua	260,8	0,0	59,9	5,3	251,8	na	na	na	na	584,0
Construcción y obras públicas	101,2	0,1	247,4	5,7	59,2	na	na	na	na	48,2
Comercio	783,9	19,5	644,2	11,2	643,7	na	na	na	na	2.164,5
Transporte y almacenamiento	308,6	0,0	193,6	5,5	171,2	na	na	na	na	689,1
Comunicaciones	438,4	0,0	73,6	11,3	458,1	na	na	na	na	990,9
Servicios financieros	283,6	0,0	121,4	47,5	385,5	347,1	na	na	na	1.190,7
Servicios a las empresas	397,3	5,9	226,4	19,2	255,1	na	na	na	na	943,0
Servicios comunales, sociales y personales	265,1	0,0	94,9	18,8	104,5	na	na	na	na	508,1
Restaurantes y hoteles	59,9	0,0	62,0	0,6	23,1	na	na	na	na	156,3
Servicios de la administración pública	77,0	0,0	87,4	68,8	111,2	na	na	na	na	518,9
Programa Transitorio	na	na	na	na	na	na	na	na	na	0,6
Recaudación Tributaria en efectivo	4.100,0	932,9	2.174,2	237,1	5.089,0	347,1	1.039,9	6.744,3	na	515,7
Recaudación Tributaria en valores¹	581,3	151,2	107,5	25,8	942,2	na	1.121,3	na	na	2.931,9
Recaudación Tributaria²	4.681,3	1.084,1	2.281,7	262,8	6.031,2	347,1	2.161,2	6.744,3	na	24.112,0
Recaudación Aduanera³	5.578,1	382,4	na	na	na	na	30,2	na	1.544,7	7.635,5
Recaudación Tributaria y Aduanera	10.259,4	1.466,5	2.281,7	262,8	6.031,2	347,1	2.191,4	6.744,3	1.544,7	518,3
Recaudación Tributaria y Aduanera en valores⁴	na	na	na	na	na	na	na	na	na	0,6

(1) Incluye valores CENCOREF - GTD por concepto de IVA, IT, RC-IVA e IUE por un monto Bs163,9 millones.

(2) Recaudación tributaria de mercado interno.

(3) La recaudación aduanera incluye efectivo y valores.

(4) Incluye IUE, IUE RE e IUM.

(5) Incluye IEHD de mercado interno y refinarias.

(6) Otros incluye Conceptos Varios, ISAE, TGB, Otros Ingresos en Efectivo, Programa Transitorio y Regímenes Especiales.

Fuente: Servicio de Impuestos Nacionales (SIN), Aduana Nacional (AN).

Elaboración: Viceministerio de Política Tributaria, Dirección General de Estudios Tributarios.

Cuadro 17. Recaudación tributaria, por actividad económica y tipo de impuesto, 2011
A fecha de acreditación
(En millones de Bs)

Actividad Económica	IVA MI	ICE - MI	IT	RC-IVA	IUE ⁴	ITF	IEHD ⁵	IDH	GA	Conceptos ⁶ Varios	Total 2011
Productos agrícolas no industriales	16,2	0,0	10,2	0,4	15,4	na	na	na	na	na	43,7
Productos agrícolas industriales	34,8	2,4	40,1	0,8	55,8	na	na	na	na	na	136,4
Productos pecuarios	26,8	0,0	25,3	0,8	26,4	na	na	na	na	na	80,8
Silvicultura caza y pesca	46,7	0,0	21,3	0,4	11,7	na	na	na	na	na	81,3
Petróleo crudo y gas natural	288,4	0,0	67,1	20,2	984,4	na	na	8.996,1	na	na	10.336,9
Minerales metálicos y no metálicos	194,2	0,0	14,9	13,3	1197,8	na	na	na	na	na	1.424,6
Carnes frescas elaboradas	7,2	0,0	3,7	0,1	1,0	na	na	na	na	na	12,7
Productos lácteos	22,7	0,0	14,2	0,2	5,2	na	na	na	na	na	43,1
Productos de molinería y panadería	31,6	0,0	44,1	0,9	31,9	na	na	na	na	na	115,0
Azúcar y confitería	22,3	1,0	6,8	0,2	13,1	na	na	na	na	na	47,6
Productos alimenticios diversos	31,3	0,0	12,1	1,7	85,4	na	na	na	na	na	137,1
Bebidas	391,1	1070,3	11,0	2,5	590,7	na	na	na	na	na	2.073,0
Tabaco elaborado	12,4	97,2	0,2	0,0	14,5	na	na	na	na	na	124,4
Textiles, prendas de vestir y productos de cuero	13,0	0,0	25,9	0,6	10,5	na	na	na	na	na	53,1
Madera y productos de madera	9,2	0,0	12,0	0,3	8,2	na	na	na	na	na	34,1
Papel y productos de papel	64,6	0,0	52,7	1,7	30,5	na	na	na	na	na	166,8
Substancias y productos químicos	117,1	0,0	51,3	2,6	76,4	na	na	na	na	na	260,9
Productos de refinación del petróleo	0,9	0,0	7,8	0,8	115,9	na	na	2.212,2	na	na	2.337,7
Productos de minerales no metálicos	170,7	0,0	21,8	3,3	173,9	na	na	na	na	na	374,9
Productos básicos de metales	1,6	0,0	3,9	0,3	7,9	na	na	na	na	na	14,9
Productos metálicos, maquinaria y equipo	37,6	0,0	44,3	0,8	29,6	na	na	na	na	na	117,9
Productos manufacturados diversos	9,1	0,0	3,2	0,1	7,8	na	na	na	na	na	20,2
Electricidad, gas y agua	316,6	0,0	84,0	5,7	234,0	na	na	na	na	na	651,1
Construcción y obras públicas	174,3	0,0	271,6	14,2	78,6	na	na	na	na	na	740
Comercio	1025,2	22,8	902,2	13,1	772,1	na	na	na	na	na	2.841,1
Transporte y almacenamiento	274,6	0,0	220,3	6,7	173,4	na	na	na	na	na	700,0
Comunicaciones	497,8	0,0	75,2	12,1	448,8	na	na	na	na	na	1.043,9
Servicios financieros	300,9	0,0	131,3	45,6	396,0	379,5	na	na	na	na	1.259,3
Servicios a las empresas	511,4	9,8	296,9	23,0	265,1	na	na	na	na	na	84,1
Restaurantes y hoteles	322,9	0,0	111,3	19,9	107,5	na	na	na	na	na	32,0
Servicios comunales, sociales y personales	71,6	0,0	78,0	0,8	29,7	na	na	na	na	na	11,4
Restaurantes y hoteles	71,6	0,0	78,0	0,8	29,7	na	na	na	na	na	11,4
Servicios de la administración pública	89,6	0,0	107,5	66,7	91,9	na	na	na	na	na	235,3
Servicios de la administración pública	89,6	0,0	107,5	66,7	91,9	na	na	na	na	na	235,3
Programa Transitorio	na	na	na	na	na	na	na	na	na	na	0,1
Recaudación Tributaria en efectivo	5.134,4	1.203,5	2.772,4	259,7	6.071,3	379,5	2.212,2	8.996,1	na	672,6	27.701,6
Recaudación Tributaria en valores ¹	493,9	115,1	94,2	17,5	1.577,8	na	196,3	na	na	5,1	2.499,8
Recaudación Tributaria ²	5.628,2	1.318,6	2.866,6	277,2	7.649,1	379,5	2.408,5	8.996,1	na	677,7	30.201,4
Recaudación Aduanera ³	8.463,6	641,7	na	na	na	na	23,7	na	2.218,0	na	11.347,1
Recaudación Tributaria y Aduanera	14.091,9	1.960,3	2.866,6	277,2	7.649,1	379,5	2.432,2	8.996,1	2.218,0	677,7	41.548,5

(1) Incluye valores CENCOREF - GTB por concepto de IVA, IT, RC-IVA e IUE por un monto Bs 160,9 millones.

(2) Recaudación tributaria de mercado interno.

(3) La recaudación aduanera incluye efectivo y valores.

(4) Incluye IUE, IUE RE e IUM.

(5) Incluye IEHD de mercado interno y refineries.

(6) Otros incluye Conceptos Varios, ISAE, TGB, Otros Ingresos en Efectivo, Programa Traballo y Regimenes Especiales.

Fuente: Servicio de Impuestos Nacionales (SIN), Aduana Nacional (AN).

Elaboración: Viceministerio de Política Tributaria, Dirección General de Estudios Tributarios.

Cuadro 18. Recaudación tributaria, por actividad económica y tipo de impuesto, 2012
A fecha de acreditación
(En millones de Bs)

Actividad Económica	IVA	ICE	IT	RC-VA	IUE ³	ITF	IEHD ⁴	IDH	GA	Conceptos ⁵ Varios	Total 2012
Productos agrícolas no industriales	20,7	0,0	11,8	0,4	18,5	na	na	na	na	2,2	53,6
Productos agrícolas industriales	44,4	2,3	46,4	0,8	67,0	na	na	na	na	3,8	164,6
Productos pecuarios	34,2	0,0	29,2	0,8	31,7	na	na	na	na	2,2	98,1
Silvicultura caza y pesca	59,7	0,0	24,6	0,4	14,1	na	na	na	na	1,7	100,4
Petróleo crudo y gas natural	368,2	0,0	77,6	20,2	1.159,0	na	na	12.111,2	na	1,1	13.737,2
Minerales metálicos y no metálicos	247,9	0,0	17,2	13,4	1.439,4	na	na	na	na	6,4	1.724,3
Carnes frescas elaboradas	9,3	0,0	4,3	0,1	1,2	na	na	na	na	0,9	15,7
Productos lácteos	28,9	0,0	16,4	0,2	6,3	na	na	na	na	1,1	53,0
Productos de molinería y panadería	40,3	0,0	51,0	0,9	38,4	na	na	na	na	9,4	139,9
Azúcar y confitería	28,5	1,0	7,8	0,2	15,8	na	na	na	na	6,0	59,3
Productos alimenticios diversos	40,0	0,0	13,9	1,7	102,6	na	na	na	na	9,7	167,9
Bebidas	499,3	1.028,5	12,8	2,5	709,9	na	na	na	na	10,8	2.263,8
Tabaco elaborado	15,9	93,4	0,3	0,0	17,4	na	na	na	na	0,1	127,0
Textiles, prendas de vestir y productos de cuero	16,6	0,0	30,0	0,6	12,7	na	na	na	na	4,4	64,2
Madera y productos de madera	11,7	0,0	13,8	0,3	9,9	na	na	na	na	6,5	42,2
Papel y productos de papel	82,5	0,0	60,9	1,7	36,6	na	na	na	na	10,5	192,3
Substancias y productos químicos	149,5	0,0	59,2	2,6	91,8	na	na	na	na	19,6	322,8
Productos de refinación del petróleo	1,1	0,0	9,1	0,8	139,3	na	1.123,1	na	na	0,1	1.273,4
Productos de minerales no metálicos	218,0	0,0	25,2	3,3	209,0	na	na	na	na	7,5	463,0
Productos básicos de metales	2,0	0,0	4,5	0,3	9,5	na	na	na	na	1,9	18,2
Productos metálicos, maquinaria y equipo	48,0	0,0	51,2	0,8	35,6	na	na	na	na	8,1	143,7
Productos manufacturados diversos	11,6	0,0	3,7	0,1	9,4	na	na	na	na	0,2	24,9
Electricidad, gas y agua	404,2	0,0	97,0	5,7	281,2	na	na	na	na	15,7	803,9
Construcción y obras públicas	222,5	0,0	313,7	14,3	94,4	na	na	na	na	107,8	752,7
Comercio	1.308,9	21,9	1.042,1	13,1	927,8	na	na	na	na	153,9	3.467,8
Transporte y almacenamiento	350,6	0,0	254,4	6,8	208,4	na	na	na	na	36,2	856,5
Comunicaciones	635,5	0,0	86,9	12,1	539,3	na	na	na	na	14,6	1.288,4
Servicios financieros	384,2	0,0	151,6	45,7	475,9	378,1	na	na	na	8,7	1.444,3
Servicios a las empresas	653,0	9,5	342,9	23,0	318,6	na	na	na	na	122,6	1.469,5
Servicios comunales, sociales y personales	412,2	0,0	128,5	19,9	129,2	na	na	na	na	46,7	736,5
Restaurantes y hoteles	91,5	0,0	90,1	0,8	35,7	na	na	na	na	16,6	234,6
Servicios de la administración pública	114,4	0,0	124,2	66,9	110,5	na	na	na	na	342,7	758,7
Recaudación Tributaria en efectivo	6.555,0	1.156,6	3.202,2	280,3	7.296,1	378,1	1.123,1	12.111,2	na	979,7	33.062,3
Recaudación Tributaria en valores	623,3	290,0	56,2	18,7	2.103,9	na	1.304,2	na	na	2,1	4.398,4
Recaudación Tributaria¹	7.178,3	1.446,6	3.258,4	278,9	9.400,1	378,1	2.427,3	12.111,2	na	981,8	37.460,7
Recaudación Aduanera²	9.127,6	580,1	na	na	na	na	20,7	na	2.485,1	na	12.213,5
Recaudación Tributaria y Aduanera	16.306,0	2.026,7	3.258,4	278,9	9.400,1	378,1	2.448,0	12.111,2	2.485,1	981,8	49.674,2

(1) Recaudación tributaria de mercado interno.

(2) La recaudación aduanera incluye efectivo y valores.

(3) Incluye IUE, IUE RE e IUM.

(4) Incluye IEHD de mercado interno y refinadas.

(5) Otros ingresos en efectivo: Programa Transitorio y Regímenes Especiales. Fuente: Servicio de Impuestos Nacionales (SIN), Aduana Nacional (AN).

Elaboración: Viceministerio de Política Tributaria, Dirección General de Estudios Tributarios.

Cuadro 19. Recaudación tributaria, por actividad económica y tipo de impuesto, 2013
A fecha de acreditación
(En millones de Bs)

Actividad Económica	IVA	ICE	IT	RC-IVA	IUE ³	ITF	IEHD ⁴	IDH	GA	Conceptos ⁵ Varios	Total 2013
Productos agrícolas no industriales	7,9	0,0	3,8	0,3	4,5	na	na	na	na	na	18,7
Productos agrícolas industriales	33,8	1,7	53,4	1,0	57,8	na	na	na	na	na	153,5
Productos pecuarios	31,2	0,0	30,2	0,9	32,9	na	na	na	na	na	104,5
Silvicultura caza y pesca	75,3	0,0	27,4	0,9	13,5	na	na	na	na	na	117,8
Petróleo crudo y gas natural	731,9	0,0	14,5	17,1	1.508,2	na	15.542,6	na	na	na	17.829,1
Minerales metálicos y no metálicos	77,3	0,0	18,2	9,4	441,8	na	na	na	na	na	552,4
Carnes frescas elaboradas	11,0	0,0	5,9	0,1	1,4	na	na	na	na	na	18,6
Productos lácteos	26,9	0,0	13,3	0,3	12,3	na	na	na	na	na	54,0
Productos de molinería y panadería	90,7	0,0	71,9	0,7	58,3	na	na	na	na	na	233,1
Azúcar y confitería	14,3	0,9	5,2	0,4	26,1	na	na	na	na	na	53,8
Productos alimenticios diversos	72,0	5,9	24,8	3,4	270,5	na	na	na	na	na	397,1
Bebidas	439,0	1.312,0	25,9	3,0	640,9	na	na	na	na	na	2.435,8
Tabaco elaborado	14,3	122,0	0,6	0,1	17,2	na	na	na	na	na	154,4
Textiles, prendas de vestir y productos de cuero	23,7	0,0	26,0	0,3	19,1	na	na	na	na	na	76,4
Madera y productos de madera	14,0	0,0	15,1	0,6	9,0	na	na	na	na	na	44,1
Papel y productos de papel	98,6	0,0	64,9	1,7	44,5	na	na	na	na	na	222,0
Substancias y productos químicos	194,8	0,0	67,0	4,6	115,9	na	na	na	na	na	402,0
Productos de refinación del petróleo	1,9	0,0	22,4	1,0	35,5	na	1.651,2	na	na	na	1.712,2
Productos de minerales no metálicos	267,2	0,0	39,3	4,2	133,4	na	na	na	na	na	505,9
Productos básicos de metales	4,6	0,0	5,6	0,6	28,4	na	na	na	na	na	41,3
Productos metálicos, maquinaria y equipo	77,4	0,0	70,6	0,8	39,5	na	na	na	na	na	210,8
Productos manufacturados diversos	5,7	0,0	3,2	0,1	9,2	na	na	na	na	na	19,7
Electricidad, gas y agua	373,4	0,0	94,1	6,0	263,4	na	na	na	na	na	780,7
Construcción y obras públicas	346,6	0,0	415,0	11,6	193,3	na	na	na	na	na	1.138,5
Comercio	1.648,6	25,0	1.220,5	24,9	1.288,5	na	na	na	na	na	4.488,9
Transporte y almacenamiento	446,4	0,0	276,5	7,7	509,0	na	na	na	na	na	1.357,7
Comunicaciones	792,8	0,0	82,7	15,8	696,8	na	na	na	na	na	1.618,4
Servicios financieros	402,7	0,0	140,9	59,4	832,0	384,1	na	na	na	na	2.152,9
Servicios comunales, sociales y personales	740,3	0,0	379,1	30,5	319,0	na	na	na	na	na	1.577,4
Restaurantes y hoteles	485,6	0,0	136,0	21,1	147,9	na	na	na	na	na	858,3
Servicios de la administración pública	128,7	0,0	97,1	0,8	47,9	na	na	na	na	na	296,6
	126,3	0,0	135,8	103,4	98,1	na	na	na	na	na	762,8
Recaudación Tributaria en efectivo	7.804,8	1.467,6	3.887,0	322,5	7.913,7	384,1	1.651,2	15.542,6	na	1.705,8	40.389,3
Recaudación Tributaria en valores	783,1	46,5	116,0	31,3	3.366,2	na	1.097,7	na	na	9,4	5.450,3
Recaudación Tributaria¹	8.587,9	1.514,1	3.703,0	363,9	11.279,9	384,1	2.749,0	15.542,6	na	1.715,2	45.839,5
Recaudación Aduanera²	10.444,9	7.191	na	na	na	na	29,6	na	2.849,4	na	14.043,0
Recaudación Tributaria y Aduanera	19.032,8	2.233,2	3.703,0	363,9	11.279,9	384,1	2.778,5	15.542,6	2.849,4	1.715,2	59.882,5

(1) Recaudación tributaria de mercado interno.
(2) La recaudación aduanera incluye efectivo y valores.
(3) Incluye IUE, IUE RE e IUM.
(4) Incluye IEHD de mercado interno y refineries.
(5) Otros incluye Conceptos Varios, SAE, TGB, Otros Ingresos en Efectivo, Programa Transitorio y Regímenes Especiales.
Fuente: Servicio de Impuestos Nacionales (SIN), Aduana Nacional (AN).
Elaboración: Viceministerio de Política Tributaria, Dirección General de Estudios Tributarios.

Cuadro 20. Recaudación tributaria, por actividad económica y tipo de impuesto, 2014
A fecha de acreditación
(En millones de Bs)

Actividad Económica	IVA	ICE	IT	RC-IVA	IUE ²	ITF	IEHD ⁴	IDH	GA	Conceptos ⁵ Varios	Total 2014
Productos agrícolas no industriales	9,3	0,0	4,7	0,2	7,5	na	na	na	na	3,5	25,2
Productos agrícolas industriales	65,9	1,7	54,3	1,4	111,2	na	na	na	na	12,0	246,5
Productos pecuarios	39,9	0,0	39,2	1,2	30,2	na	na	na	na	12,0	122,4
Silvicultura caza y pesca	109,2	0,0	39,6	1,5	18,4	na	na	na	na	1,1	169,7
Petróleo crudo y gas natural	1.096,4	0,0	19,9	21,4	2.239,3	na	na	15.601,9	na	37,5	19.016,4
Minerales metálicos y no metálicos	94,6	0,0	22,0	9,9	212,5	na	na	na	na	7,3	346,2
Carnes frescas elaboradas	13,2	0,0	6,4	0,2	2,0	na	na	na	na	0,4	22,2
Productos lácteos	37,3	0,0	13,4	0,3	12,4	na	na	na	na	0,8	64,2
Productos de molinería y panadería	96,1	0,0	78,2	1,0	58,8	na	na	na	na	14,8	248,8
Azúcar y confitería	5,7	0,1	2,2	0,7	11,3	na	na	na	na	12,5	32,4
Productos alimenticios diversos	51,6	0,0	18,0	2,4	177,3	na	na	na	na	4,0	253,3
Bebidas	382,3	1.240,8	24,9	3,7	586,7	na	na	na	na	36,8	2.275,1
Tabaco elaborado	17,3	84,8	0,4	0,6	2,9	na	na	na	na	0,1	106,0
Textiles, prendas de vestir y productos de cuero	28,4	0,0	27,6	1,7	17,7	na	na	na	na	8,7	84,1
Madera y productos de madera	21,4	0,0	18,9	0,7	13,1	na	na	na	na	10,1	64,3
Papel y productos de papel	105,4	0,0	64,3	1,6	51,9	na	na	na	na	17,0	240,2
Substancias y productos químicos	218,6	0,0	70,0	10,2	127,0	na	na	na	na	28,0	453,7
Productos de refinación del petróleo	2,6	0,0	7,5	1,4	168,8	na	1.968,1	na	na	0,1	2.148,6
Productos de minerales no metálicos	300,5	0,0	57,1	5,0	229,8	na	na	na	na	76,6	668,9
Productos básicos de metales	7,0	0,0	5,6	0,8	19,2	na	na	na	na	2,1	34,7
Productos metálicos, maquinaria y equipo	110,9	0,0	82,9	1,6	54,9	na	na	na	na	33,8	284,1
Productos manufacturados diversos	4,5	0,0	3,2	0,1	8,8	na	na	na	na	1,2	17,8
Electricidad, gas y agua	403,3	0,0	116,1	7,3	289,6	na	na	na	na	33,3	859,5
Construcción y obras públicas	490,7	0,0	520,9	13,7	270,6	na	na	na	na	235,2	1.531,2
Comercio	1.893,7	30,6	1.336,4	26,7	1.566,0	na	na	na	na	316,3	5.169,7
Transporte y almacenamiento	496,7	0,0	318,9	8,6	427,9	na	na	na	na	170,9	1.423,0
Comunicaciones	800,7	0,0	110,1	20,5	466,3	na	na	na	na	215,4	1.613,0
Servicios financieros	484,5	0,0	144,5	72,2	1.025,2	400,6	na	na	na	324,4	2.451,3
Servicios a las empresas	967,2	7,3	472,9	45,5	471,6	na	na	na	na	169,5	2.134,1
Servicios comunales, sociales y personales	583,3	0,0	148,4	22,8	186,8	na	na	na	na	125,8	1.067,0
Restaurantes y hoteles	169,5	0,0	113,1	1,5	65,6	na	na	na	na	37,2	386,9
Servicios de la administración pública	165,9	0,2	139,2	114,7	120,8	na	na	na	na	274,0	814,6
Recaudación Tributaria en efectivo	9.273,4	1.365,4	4.080,8	400,8	9.062,0	400,6	1.968,1	15.601,9	na	2.222,1	44.375,0
Recaudación Tributaria en valores	760,1	325,4	53,1	38,3	3.221,9	na	920,8	na	na	25,3	5.344,7
Recaudación Tributaria¹	10.033,4	1.690,8	4.133,8	439,1	12.283,9	400,6	2.888,9	15.601,9	na	2.247,4	49.719,7
Recaudación Aduanera²	10.547,0	1.053,7	na	na	na	na	29,4	na	3.102,1	na	14.732,2
Recaudación Tributaria y Aduanera	20.580,5	2.744,4	4.133,8	439,1	12.283,9	400,6	2.918,3	15.601,9	3.102,1	2.247,4	64.451,9

(1) Recaudación tributaria de mercado interno.

(2) La recaudación aduanera incluye efectivo y valores.

(3) Incluye IUE, IUE RE e IUM.

(4) Incluye IEHD de mercado interno y refinarias.

(5) Otros incluyen Conceptos Varios, ISAE, TOB, Otros Ingresos en Efectivo, Programa Transitorio y Regímenes Especiales.

Fuente: Servicio de Impuestos Nacionales (SIN), Aduana Nacional (AN).

Elaboración: Viceministerio de Política Tributaria, Dirección General de Estudios Tributarios.

Cuadro 21. Recaudación tributaria, por actividad económica y tipo de impuesto, 2015
A fecha de acreditación
(En millones de Bs)

Actividad Económica	IVA	ICE	IT	RC-VA	IUE ³	ITF	IEHD ⁴	IDH	GA	Conceptos ⁵ Varios	Total 2015
Productos agrícolas no industriales	7,8	0,0	4,2	0,3	4,0	na	na	na	na	7,9	24,2
Productos agrícolas industriales	52,7	0,9	52,3	1,4	70,0	na	na	na	na	22,6	200,0
Productos pecuarios	40,1	0,0	34,9	0,9	35,3	na	na	na	na	14,2	125,3
Silvicultura caza y pesca	104,9	0,0	40,9	1,6	26,5	na	na	na	na	1,9	175,8
Petróleo crudo y gas natural	609,5	0,0	78,3	18,4	2.389,2	na	na	11.096,8	na	11,4	14.203,5
Minerales metálicos y no metálicos	35,9	0,0	19,6	9,2	153,2	na	na	na	na	62,2	280,1
Carnes frescas elaboradas	13,1	0,0	7,1	0,2	2,0	na	na	na	na	0,9	23,4
Productos lácteos	45,6	0,2	18,2	0,4	27,4	na	na	na	na	0,7	92,5
Productos de molinería y panadería	99,2	0,0	73,7	2,4	64,8	na	na	na	na	19,3	259,4
Azúcar y confitería	9,7	0,0	2,8	0,4	10,5	na	na	na	na	11,4	34,8
Productos alimenticios diversos	101,1	7,3	31,9	3,5	98,7	na	na	na	na	5,5	248,0
Bebidas	468,4	1.373,0	28,6	4,1	653,5	na	na	na	na	41,8	2.569,3
Tabaco elaborado	15,9	71,2	0,2	0,4	15,7	na	na	na	na	0,1	103,5
Textiles, prendas de vestir y productos de cuero	31,8	0,0	27,9	0,4	19,6	na	na	na	na	11,2	90,8
Madera y productos de madera	21,7	0,0	19,2	0,8	13,1	na	na	na	na	10,7	65,6
Papel y productos de papel	116,3	0,0	70,3	1,7	49,3	na	na	na	na	24,1	261,8
Substancias y productos químicos	286,2	0,0	75,8	9,0	131,4	na	na	na	na	31,8	514,2
Productos de refinación del petróleo	1,8	0,0	13,9	1,5	179,0	na	2.550,7	na	na	3,9	2.750,8
Productos de minerales no metálicos	338,3	0,0	60,5	6,4	211,6	na	na	na	na	29,1	646,0
Productos básicos de metales	9,0	0,0	6,4	1,1	10,6	na	na	na	na	2,2	29,3
Productos metálicos, maquinaria y equipo	120,0	0,0	87,8	2,1	73,7	na	na	na	na	52,3	335,9
Productos manufacturados diversos	6,4	0,0	2,7	0,1	8,2	na	na	na	na	2,0	19,4
Electricidad, gas y agua	386,8	0,0	134,1	8,6	352,3	na	na	na	na	38,2	920,0
Construcción y obras públicas	558,2	0,0	591,7	20,1	351,5	na	na	na	na	413,4	1.934,9
Comercio	2.139,5	33,6	1.404,5	30,5	1.753,5	na	na	na	na	444,1	5.805,8
Transporte y almacenamiento	777,3	0,0	369,7	13,7	628,5	na	na	na	na	191,8	1.981,0
Comunicaciones	798,6	0,0	109,0	21,6	679,6	na	na	na	na	62,3	1.671,2
Servicios financieros	547,9	0,0	158,7	91,1	1.182,5	na	na	na	na	293,4	2.651,1
Servicios a las empresas	1.033,2	0,0	450,5	53,3	596,4	0,2	na	na	na	294,4	2.428,0
Servicios comunales, sociales y personales	693,3	0,0	169,7	26,5	238,2	0,1	na	na	na	149,5	1.277,3
Restaurantes y hoteles	200,6	0,0	125,7	2,3	84,8	na	na	na	na	55,2	468,7
Servicios de la administración pública	263,0	0,1	192,0	126,7	145,6	9,9	na	na	na	560,6	1.298,0
Recaudación Tributaria en efectivo	9.913,9	1.486,5	4.463,1	460,6	10.260,5	387,7	2.550,7	11.096,8	na	2.869,8	43.489,6
Recaudación Tributaria en valores	666,0	262,1	27,6	47,0	2.041,3	na	414,6	na	na	22,8	3.481,4
Recaudación Tributaria¹	10.579,9	1.748,6	4.490,7	507,6	12.301,8	387,7	2.965,3	11.096,8	na	2.892,6	46.971,0
Recaudación Aduanera²	10.176,6	1.108,5	na	na	na	na	30,4	na	3.254,0	na	14.569,6
Recaudación Tributaria y Aduanera	20.756,5	2.857,1	4.490,7	507,6	12.301,8	387,7	2.995,7	11.096,8	3.254,0	2.892,6	61.540,6

(1) Recaudación tributaria de mercado interno.
(2) La recaudación aduanera incluye efectivo y valores.
(3) Incluye IUE, IUE RE e IUMI.
(4) Incluye IEHD de mercado interno y refinarias.

(5) Otros incluye Conceptos Varios, ISAE, TGB, I.U., I.P.J., IME, Otros Ingresos en Efectivo, Programa Transitorio y Regímenes Especiales.
Fuente: Servicio de Impuestos Nacionales (SIN), Aduana Nacional (AN).
Elaboración: Viceministerio de Política Tributaria, Dirección General de Estudios Tributarios.

Cuadro 22. Recaudación tributaria, por actividad económica y tipo de impuesto, 2016
A fecha de acreditación
(En millones de Bs)

Actividad Económica	IVA	ICE	IT	RC-VA	IUE ²	ITF	IEHD ⁴	IDH	GA	Conceptos ⁵ Varios	Total 2016
Productos agrícolas no industriales	6,7	0,0	3,2	0,2	4,7	na	na	na	na	na	16,7
Productos agrícolas industriales	44,3	1,1	42,2	1,2	39,3	na	na	na	na	na	153,9
Productos pecuarios	40,4	0,0	31,9	1,0	23,6	na	na	na	na	na	106,8
Silvicultura caza y pesca	97,1	0,0	33,2	1,9	32,2	na	na	na	na	na	167,9
Petróleo crudo y gas natural	246,0	0,0	56,4	15,4	618,4	na	na	6.162,7	na	na	7.223,8
Minerales metálicos y no metálicos	106,1	0,0	19,6	5,6	793,2	na	na	na	na	na	955,0
Carnes frescas elaboradas	14,5	0,0	7,8	0,2	2,4	na	na	na	na	na	26,0
Productos lácteos	49,4	0,1	20,5	0,4	9,4	na	na	na	na	na	81,2
Productos de molinería y panadería	136,5	0,0	82,0	1,2	50,2	na	na	na	na	na	292,1
Azúcar y confitería	5,3	0,4	2,4	0,3	5,0	na	na	na	na	na	23,4
Productos alimenticios diversos	120,8	6,3	71,1	3,8	69,5	na	na	na	na	na	276,1
Bebidas	577,5	1.600,8	44,6	4,0	620,7	na	na	na	na	na	2.870,9
Tabaco elaborado	4,5	33,4	0,0	0,6	16,0	na	na	na	na	na	54,5
Textiles, prendas de vestir y productos de cuero	28,5	0,0	23,1	0,3	14,9	na	na	na	na	na	82,0
Madera y productos de madera	20,9	0,0	15,1	0,8	11,3	na	na	na	na	na	61,7
Papel y productos de papel	122,3	0,0	64,5	1,6	46,9	na	na	na	na	na	260,9
Substancias y productos químicos	307,3	0,0	78,4	14,3	148,2	na	na	na	na	na	590,1
Productos de refinación del petróleo	67,0	0,0	7,2	1,2	201,3	na	2.665,4	na	na	na	2.943,5
Productos de minerales no metálicos	354,9	0,0	58,1	5,6	274,8	na	na	na	na	na	712,5
Productos básicos de metales	9,4	0,0	6,7	0,8	6,9	na	na	na	na	na	26,6
Productos metálicos, maquinaria y equipo	141,6	0,0	80,2	2,1	59,6	na	na	na	na	na	348,8
Productos manufacturados diversos	8,0	0,0	1,7	0,2	5,1	na	na	na	na	na	16,3
Electricidad, gas y agua	381,2	0,0	149,6	8,5	329,8	na	na	na	na	na	961,0
Construcción y obras públicas	545,1	0,0	582,2	23,4	405,7	na	na	na	na	na	2.086,2
Comercio	2.346,9	45,0	1.386,9	30,7	1.665,8	na	na	na	na	na	5.928,0
Transporte y almacenamiento	753,8	0,0	355,9	12,4	531,4	na	na	na	na	na	1.862,7
Comunicaciones	782,4	0,0	107,5	22,7	681,2	0,1	na	na	na	na	1.684,7
Servicios financieros	564,5	0,0	163,4	90,2	876,2	430,1	na	na	na	na	2.177,9
Servicios a las empresas	1.189,8	0,0	436,0	61,9	525,6	0,2	na	na	na	na	352,2
Servicios comunales, sociales y personales	735,0	0,0	164,4	28,6	251,0	0,1	na	na	na	na	1.396,4
Restaurantes y hoteles	212,9	0,0	120,1	2,1	87,5	na	na	na	na	na	498,5
Servicios de la administración pública	297,1	0,0	190,7	98,5	229,7	9,1	na	na	na	na	1.240,5
Recaudación Tributaria en efectivo	10.317,7	1.687,2	4.386,3	441,9	8.637,7	439,5	2.665,4	6.162,7	na	2.963,9	37.692,3
Recaudación Tributaria en valores	622,2	102,0	38,5	54,6	1.741,5	na	637,8	na	na	62,5	3.259,2
Recaudación Tributaria¹	10.939,9	1.789,2	4.424,9	496,5	10.379,2	439,5	3.303,2	6.162,7	na	3.016,4	40.951,5
Recaudación Aduanera²	8.961,9	917,5	na	na	na	na	30,1	na	2.893,4	na	12.802,8
Recaudación Tributaria y Aduanera	19.901,7	2.706,7	4.424,9	496,5	10.379,2	439,5	3.333,3	6.162,7	2.893,4	3.016,4	53.754,3

(1) Recaudación tributaria de mercado interno.

(2) La recaudación aduanera incluye efectivo y valores.

(3) Incluye IUE, IUE RE e IDH.

(4) Incluye IEHD de mercado interno y refinarias.

(5) Otros incluye Conceptos Varios, ISAE, TGB, LI, IPI, IIME, Otros Ingresos en Efectivo, Programa Transitorio y Regímenes Especiales.

Fuente: Servicio de Impuestos Nacionales (SIN), Aduana Nacional (AN).

Elaboración: Viceministerio de Política Tributaria, Dirección General de Estudios Tributarios.

Cuadro 23. Recaudación tributaria, por actividad económica y tipo de impuesto, 2017(p)
A fecha de acreditación
(En millones de Bs)

Actividad Económica	IVA	ICE	IT	RC-IVA	IUE ³	ITF	IEHD ⁴	IDH	GA	Conceptos ⁵ Varios	Total 2017(p)
Productos agrícolas no industriales	8,5	0,0	4,3	0,2	4,2	na	na	na	na	1,3	18,6
Productos agrícolas industriales	42,4	1,4	58,6	0,7	27,6	na	na	na	na	26,8	157,5
Productos pecuarios	36,0	0,0	38,7	1,0	26,7	na	na	na	na	14,4	116,9
Silvicultura caza y pesca	112,3	0,0	27,8	1,6	23,5	na	na	na	na	6,9	172,1
Petróleo crudo y gas natural	329,3	0,0	131,3	14,0	522,6	na	na	6.312,6	na	0,0	7.309,7
Minerales metálicos y no metálicos	35,1	0,0	20,4	5,4	670,3	na	na	na	na	26,9	758,2
Carnes frescas elaboradas	13,6	0,0	7,6	0,1	2,2	na	na	na	na	0,7	24,3
Productos lácteos	46,5	0,2	23,2	0,5	8,5	na	na	na	na	1,9	80,9
Productos de molinería y panadería	100,7	0,0	84,1	1,3	55,6	na	na	na	na	21,7	263,6
Azúcar y confitería	6,1	0,1	2,2	0,2	4,9	na	na	na	na	11,2	24,8
Productos alimenticios diversos	124,6	6,1	76,1	4,0	88,9	na	na	na	na	6,5	306,2
Bebidas	488,7	1.282,7	35,3	4,0	578,5	na	na	na	na	19,6	2.408,7
Tabaco elaborado	13,9	102,6	0,0	0,2	0,8	na	na	na	na	0,0	117,5
Textiles, prendas de vestir y productos de cuero	24,7	0,0	20,2	0,2	15,0	na	na	na	na	12,0	72,0
Madera y productos de madera	26,4	0,0	14,1	0,6	12,0	na	na	na	na	9,5	62,6
Papel y productos de papel	117,1	0,0	62,0	1,9	61,2	na	na	na	na	31,2	273,4
Substancias y productos químicos	280,0	0,0	59,2	13,1	186,6	na	na	na	na	44,4	583,3
Productos de refinación del petróleo	8,1	0,0	10,8	1,2	66,1	na	3.073,3	na	na	0,9	3.160,4
Productos de minerales no metálicos	311,1	0,0	45,2	6,4	281,8	na	na	na	na	28,2	672,7
Productos básicos de metales	7,1	0,0	5,0	0,6	4,2	na	na	na	na	3,4	20,3
Productos metálicos, maquinaria y equipo	117,1	0,0	71,9	1,8	60,2	na	na	na	na	70,7	321,8
Productos manufacturados diversos	6,2	0,0	2,4	0,0	4,4	na	na	na	na	1,2	14,3
Electricidad, gas y agua	353,1	0,0	138,2	9,2	396,0	na	na	na	na	142,9	1.039,4
Construcción y obras públicas	582,7	0,1	588,5	17,2	358,7	0,0	na	na	na	497,2	2.044,5
Comercio	2.165,6	56,1	1.353,5	31,3	1.624,6	0,0	na	na	na	494,6	5.725,6
Transporte y almacenamiento	794,6	0,0	329,5	12,1	458,7	na	na	na	na	240,7	1.835,7
Comunicaciones	855,9	0,0	89,3	20,6	569,9	0,1	na	na	na	143,2	1.678,9
Servicios financieros	611,1	0,0	159,7	114,5	1.410,1	477,6	na	na	na	9,6	2.782,7
Servicios a las empresas	1.116,9	0,1	423,6	58,6	591,8	0,0	na	na	na	354,7	2.545,6
Servicios comunales, sociales y personales	755,0	0,0	161,5	30,6	285,4	0,0	na	na	na	139,8	1.372,2
Restaurantes y hoteles	193,0	0,0	112,0	1,9	89,0	0,0	na	na	na	72,7	468,7
Servicios de la administración pública	226,5	0,1	167,1	85,6	164,5	13,1	na	na	na	513,0	1.169,9
Recaudación Tributaria en efectivo	9.910,1	1.449,5	4.323,1	440,7	8.654,8	490,8	3.073,3	6.312,6	na	2.948,1	37.603,0
Recaudación Tributaria en valores	439,4	441,3	68,8	61,4	995,1	na	82,4	na	na	7,5	2.096,0
Recaudación Tributaria¹	10.349,5	1.890,8	4.391,9	502,2	9.649,9	490,8	3.155,7	6.312,6	na	2.955,6	39.699,0
Recaudación Aduanera²	9.849,9	953,3	na	na	na	na	32,2	na	3.198,3	na	14.033,6
Recaudación Tributaria y Aduanera	20.199,4	2.844,2	4.391,9	502,2	9.649,9	490,8	3.187,9	6.312,6	3.198,3	2.955,6	53.732,6

(p) Preliminar

(1) Recaudación tributaria de mercado interno.

(2) La recaudación aduanera incluye efectivo y valores.

(3) Incluye IUE, IUEFE e IUMI.

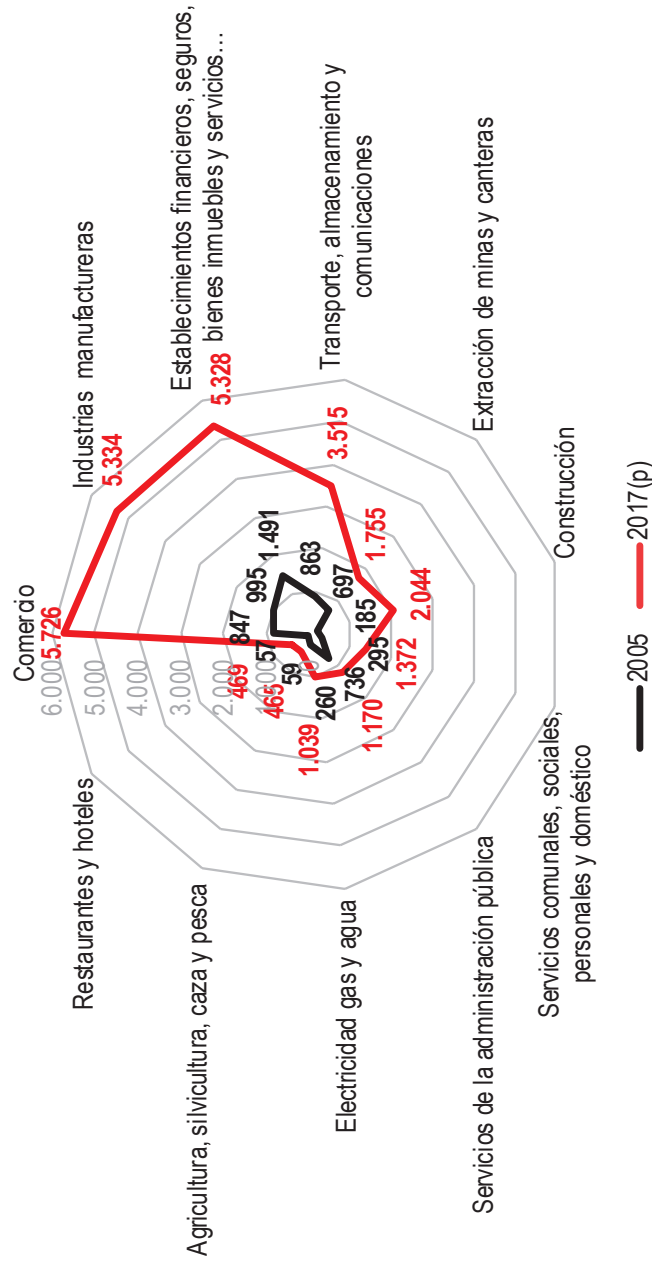
(4) Incluye IEHD de mercado interno y refinadas.

(5) Otros incluye Conceptos Varios, ISAE, TGB, LI, IPI, IVME, Otros Ingresos en Efectivo, Programa Transitorio y Regímenes Especiales.

Fuente: Servicio de Impuestos Nacionales (SIN), Aduana Nacional (AN).

Elaboración: Viceministerio de Política Tributaria, Dirección General de Estudios Tributarios.

Bolivia: Recaudación tributaria en efectivo por actividad económica, 2005 y 2017 (p)
(En millones de Bs.)



(p) Información preliminar

Nota: No incluye Programa Transitorio, IDH e IEHD

Fuente: Servicio de Impuestos Nacionales (SIN)

Elaboración: Viceministerio de Política Tributaria, Dirección General de Estudios Tributarios

Cuadro 24. Recaudación tributaria, por departamento y tipo de impuesto, 2000
A fecha de acreditación
(En millones de Bs)

Impuesto	Chuquisaca	La Paz	Cochabamba	Oruro	Potosí	Tanja	Santa Cruz	Boni	Pando	IEHD	Recaudación Aduanera	Total 2000
IVA (Mercado Interno)	22,0	559,4	158,9	22,7	7,5	22,4	405,0	5,8	0,5	na	na	1.204,2
IT	15,9	361,6	107,8	23,0	8,2	19,8	398,2	7,7	1,0	na	na	943,2
IUE	18,6	222,8	76,5	7,1	4,6	7,3	206,4	2,2	0,3	na	na	545,8
IUE RE	3,5	106,4	20,0	0,6	0,1	0,7	126,6	0,0	0,0	na	na	258,0
ICE (Mercado Interno)	1,0	133,4	34,6	0,5	2,9	16,2	54,8	1,1	0,0	na	na	244,5
RC-IVA	13,4	79,3	13,4	2,5	2,9	3,1	45,0	1,3	0,5	na	na	161,4
ISAE	0,1	5,8	3,9	0,0	0,0	0,1	5,1	0,0	0,0	na	na	15,0
IEHD ¹	na	na	na	na	na	na	na	na	na	1.149,9	na	1.149,9
Conceptos Varios ²	1,4	15,7	7,5	1,9	1,0	3,1	8,4	0,8	0,2	na	na	40,0
Regímenes Especiales ³	0,2	2,3	1,1	0,3	0,3	0,7	1,3	0,4	0,0	na	na	6,7
Recaudación Tributaria en efectivo	76,1	1.486,8	423,7	58,6	27,6	73,3	1.250,9	19,4	2,6	1.149,9	na	4.568,8
Recaudación Aduanera en efectivo⁴	na	na	na	na	na	na	na	na	na	na	2.556,3	2.556,3
Recaudación Tributaria y Aduanera en valores⁵	15,5	334,0	72,2	0,2	0,0	0,5	225,7	0,0	0,0	39,7	100,8	788,7
Recaudación Tributaria y Aduanera	91,7	1.820,8	495,9	58,8	27,6	73,8	1.476,6	19,4	2,6	1.189,6	2.657,2	7.913,8

(1) Incluye IEHD en efectivo de mercado interno y refineras.

(2) El rubro de Conceptos Varios incluye la recaudación por concepto de adeudos tributarios, moras, multas, Facilidades de Pago, Otros Ingresos en Efectivo y TGB.

(3) Incluye Régimen Tributario Simplificado, Sistema Tributario Integrado y Régimen Agropecuario Unificado.

(4) Incluye GA, IVA, ICE e IEHD por concepto de importaciones en efectivo.

(5) Incluye valores CENOCREF - GTB por concepto de IVA, IT, RC-IVA e IUE por un monto Bs23,7 millones.

Nota 1: La recaudación por departamento se refiere al domicilio fiscal de los contribuyentes registrado en su NIT.

Nota 2: La recaudación de tributos aduaneros por departamento se refiere a la aduana de nacionalización de la mercancía y no así al destino o domicilio fiscal del importador.

Fuente: Servicio de Impuestos Nacionales (SIN), Aduana Nacional (AN)

Elaboración: Viceministerio de Política Tributaria, Dirección General de Estudios Tributarios

Cuadro 25. Recaudación tributaria, por departamento y tipo de impuesto, 2001
A fecha de acreditación
(En millones de Bs)

Impuesto	Chuquiaguaca	La Paz	Cochabamba	Oruro	Potosí	Tanja	Santa Cruz	Beni	Pando	IEHD	Programa Transitorio	Recaudación Aduanera	Total 2001
IVA (Mercado interno)	15,9	589,2	161,3	20,5	7,1	26,7	448,2	5,8	0,1	na	na	na	1.274,8
IT	16,6	236,0	101,1	19,2	7,2	20,4	410,8	7,5	0,3	na	na	na	879,0
IUE	15,3	230,7	61,4	7,9	4,2	8,7	220,3	2,4	0,4	na	na	na	551,3
IUE RE	1,7	101,2	16,2	2,9	0,0	0,0	123,5	0,0	0,0	na	na	na	245,6
ICE (Mercado interno)	0,9	105,3	30,6	0,0	2,7	11,5	72,4	0,8	0,0	na	na	na	224,1
RC-IVA	6,5	59,2	12,6	2,3	3,1	3,1	43,0	1,5	0,3	na	na	na	131,7
ISAE	0,1	5,5	3,9	0,0	0,0	0,1	4,9	0,0	0,0	na	na	na	14,4
IEHD ¹	na	na	na	na	na	na	na	na	na	1.082,3	na	na	1.082,3
Conceptos Varios ²	1,0	12,8	7,3	1,5	0,9	2,7	9,0	1,4	0,2	na	na	na	36,9
Programa Transitorio	na	na	na	na	na	na	na	na	na	na	103,7	na	103,7
Regímenes Especiales ³	0,2	2,6	1,2	0,3	0,2	0,7	1,9	1,8	0,0	na	na	na	8,9
Recaudación Tributaria en efectivo	58,3	1.402,5	395,5	54,5	25,4	73,9	1.334,0	21,2	1,4	1.082,3	103,7	na	4.552,5
Recaudación Aduanera en efectivo⁴	na	na	na	na	na	na	na	na	na	na	na	2.316,8	2.316,8
Recaudación Tributaria y Aduanera en valores⁵	14,5	369,1	50,8	9,7	0,0	0,1	318,7	0,2	0,0	34,1	0,0	97,9	895,1
Recaudación Tributaria y Aduanera	72,8	1.771,6	446,3	64,2	25,4	74,0	1.652,6	21,3	1,4	1.116,4	103,7	2.414,7	7.764,4

(1) Incluye IEHD en efectivo de mercado interno y refinancias.

(2) El rubro de Conceptos Varios incluye la recaudación por concepto de adeudos tributarios, mora, multas, Facilidades de Pago, Otros Ingresos en Efectivo y TGB.

(3) Incluye Régimen Tributario Simplificado, Sistema Tributario Integrado y Régimen Agropecuario Unificado.

(4) Incluye GA, IVA, ICE e IEHD por concepto de importaciones en efectivo.

(5) Incluye valores CENOCREF - GTB por concepto de IVA, IT, RC-IVA e IUE por un monto Bs43,7 millones.

Nota 1: La recaudación por departamento se refiere al domicilio fiscal de los contribuyentes registrado en su NIT.

Nota 2: La recaudación de tributos aduaneros por departamento se refiere a la aduana de nacionalización de la mercancía y no así al destino o domicilio fiscal del importador.

Fuente: Servicio de Impuestos Nacionales (SIN), Aduana Nacional (AN)

Elaboración: Veeministerio de Política Tributaria, Dirección General de Estudios Tributarios

Cuadro 26. Recaudación tributaria, por departamento y tipo de impuesto, 2002
A fecha de acreditación
(En millones de Bs)

Impuesto	Chuquisaca	La Paz	Cochabamba	Oruro	Potosí	Tarifa	Santa Cruz	Beni	Pando	IEHD	Programa Transitorio	Recaudación Aduanera	Total 2002
IVA (Mercado Interno)	26,8	653,1	179,5	15,9	6,7	21,4	532,4	6,6	0,0	na	na	na	1.442,2
IT	23,7	325,0	113,1	17,3	8,6	21,0	437,9	8,3	0,2	na	na	na	955,0
IUE	8,4	273,2	89,7	7,0	5,5	9,6	199,8	2,5	0,4	na	na	na	596,0
IUIERE	1,4	88,3	19,6	0,7	0,0	0,1	154,6	0,0	0,0	na	na	na	264,7
ICE (Mercado Interno)	1,3	172,3	19,2	0,0	3,1	7,9	33,2	1,0	0,0	na	na	na	237,9
RC-IVA	7,9	76,2	11,4	2,8	3,5	3,3	40,2	1,5	0,2	na	na	na	147,0
ISAE	0,1	5,7	3,9	0,0	0,0	0,1	6,5	0,0	0,0	na	na	na	16,3
IEHD ¹	na	na	na	na	na	na	na	na	na	1.137,4	na	na	1.137,4
Conceptos Varios ²	1,8	23,2	10,5	2,5	1,1	4,4	11,6	1,0	0,3	na	na	na	56,5
Programa Transitorio	na	na	na	na	na	na	na	na	na	na	27,1	na	27,1
Regímenes Especiales ³	0,2	2,7	1,2	0,3	0,2	0,6	1,3	0,7	0,0	na	na	na	7,3
Recaudación Tributaria en efectivo	71,6	1.619,6	448,0	46,4	28,7	68,5	1.417,4	21,6	1,1	1.137,4	27,1	na	4.887,5
Recaudación Aduanera en efectivo⁴	na	na	na	na	na	na	na	na	na	na	na	2.501,8	2.501,8
Recaudación Tributaria y Aduanera en valores⁵	13,1	487,3	50,0	1,9	0,1	0,0	258,8	1,3	0,0	10,2	0,0	75,3	898,0
Recaudación Tributaria y Aduanera	84,8	2.106,9	498,0	48,3	28,7	68,5	1.676,2	22,9	1,1	1.147,6	27,1	2.577,0	8.287,2

(1) Incluye IEHD en efectivo de mercado interno y externalista.

(2) El rubro de Conceptos Varios incluye la recaudación por concepto de adeudos tributarios, mora, multas, Facilidades de Pago, Otros Ingresos en Efectivo y TGB.

(3) Incluye Régimen Tributario Simplificado, Sistema Tributario Integrado y Régimen Agropecuario Unificado.

(4) Incluye GA, IVA, ICE e IEHD por concepto de importaciones en efectivo.

(5) Incluye valores CENDOCREF - GTB por concepto de IVA, IT, RC-IVA e IUE por un monto de \$55,9 millones.

Nota 1: La recaudación por departamento se refiere al domicilio fiscal de los contribuyentes registrado en su NIT.

Nota 2: La recaudación de tributos aduaneros por departamento se refiere a la aduana de nacionalización de la mercancía y no así al destino o domicilio fiscal del importador.

Fuente: Servicio de Impuestos Nacionales (SIN), Aduana Nacional (AN)

Elaboración: Viceministerio de Política Tributaria, Dirección General de Estudios Tributarios

Cuadro 27. Recaudación tributaria, por departamento y tipo de impuesto, 2003
A fecha de acreditación
(En millones de Bs)

Impuesto	Chuquisaca	La Paz	Cochabamba	Oruro	Potosí	Tarja	Santa Cruz	Beni	Pando	IEHD	Programa Transitorio	Recaudación Aduanera	Total 2003
IVA (Mercado Interno)	34,7	773,1	216,2	15,8	8,4	32,9	648,5	6,4	0,2	na	na	na	1.736,1
IT	24,2	367,0	133,2	18,4	10,1	27,0	514,4	9,1	0,3	na	na	na	1.103,6
IUE	10,7	272,6	72,0	5,4	4,4	10,6	269,4	3,4	0,5	na	na	na	648,9
IUE RE	1,7	105,6	11,0	0,1	0,1	0,1	199,6	0,0	0,0	na	na	na	318,3
ICE (Mercado Interno)	0,9	171,5	5,1	0,0	3,9	9,1	7,2	1,0	0,0	na	na	na	198,7
RC-IVA	7,0	74,3	10,5	1,9	2,8	3,1	46,3	1,6	0,2	na	na	na	147,6
ISAE	0,1	5,8	4,8	0,0	0,0	0,1	9,1	0,0	0,0	na	na	na	19,9
IEHD ¹	na	na	na	na	na	na	na	na	na	1.015,8	na	na	1.037,5
Conceptos Varios ²	1,2	15,9	13,5	1,8	1,2	1,9	15,5	1,4	0,3	na	na	na	52,8
Programa Transitorio	na	na	na	na	na	na	na	na	na	na	147,1	na	147,1
Regímenes Especiales ³	0,2	3,0	1,2	0,3	0,3	0,8	4,4	2,8	0,0	na	na	na	13,1
Recaudación Tributaria en efectivo	80,7	1.788,7	487,5	43,8	31,2	85,6	1.714,5	25,7	1,4	1.015,8	147,1	na	5.401,9
Recaudación Aduanera en efectivo⁴	na	na	na	na	na	na	na	na	na	na	na	2.401,5	2.401,5
Recaudación Tributaria y Aduanera en valores⁵	16,4	519,3	48,0	0,0	0,0	0,0	278,2	0,1	0,0	18,4	0,0	69,2	948,7
Recaudación Tributaria y Aduanera	97,2	2.307,0	515,5	43,8	31,2	85,6	1.992,7	25,8	1,4	1.034,2	147,1	2.470,8	8.752,2

(1) Incluye IEHD en efectivo de mercado interno y refineras.

(2) El rubro de Conceptos Varios incluye la recaudación por concepto de adeudos tributarios, mora, multas, Facilidades de Pago, Otros Ingresos en Efectivo y TGB.

(3) Incluye Régimen Tributario Simplificado, Sistema Tributario Integrado y Régimen Agropecuario Unificado.

(4) Incluye GA, IVA, ICE e IEHD por concepto de importaciones en efectivo.

(5) Incluye valores CENOCREF - GTE por concepto de IVA, IT, RC-IVA e IUE por un monto Bs100,5 millones.

Nota 1: La recaudación por departamento se refiere al domicilio fiscal de los contribuyentes registrado en su NIT.

Nota 2: La recaudación de tributos aduaneros por departamento se refiere a la aduana de nacionalización de la mercancía y no así al destino o domicilio fiscal del importador.

Fuente: Servicio de Impuestos Nacionales (SIN), Aduana Nacional (AN)

Elaboración: Viceministerio de Política Tributaria, Dirección General de Estudios Tributarios

Cuadro 28. Recaudación tributaria, por departamento y tipo de impuesto, 2004
A fecha de acreditación
(En millones de Bs)

Impuesto	Chuquisaca	La Paz	Cochabamba	Oruro	Potosí	Tarija	Santa Cruz	Beni	Pando	IEHD	Programa Transitorio	Recaudación Aduanera	Total 2004
IVA (Mercado Interno)	29,8	728,5	234,4	45,4	13,2	43,0	731,8	13,2	0,3	na	na	na	1.839,6
IT	24,8	386,5	179,9	21,9	12,4	35,1	687,2	12,4	0,4	na	na	na	1.380,7
IUE	11,4	368,0	94,9	8,0	7,8	14,4	445,6	7,9	1,4	na	na	na	959,4
IUE RE	0,9	121,2	12,9	0,3	0,3	0,1	209,4	0,5	0,0	na	na	na	345,6
ICE (Mercado Interno)	3,2	239,6	4,6	0,1	6,4	11,1	13,1	1,5	0,0	na	na	na	279,5
RC-IVA	4,6	94,7	12,1	2,0	2,7	4,0	47,3	2,4	0,3	na	na	na	170,2
ISAE	0,2	7,8	6,8	0,0	0,0	0,1	12,9	0,0	0,0	na	na	na	27,9
ITF	44,6	163,7	1,7	0,0	0,0	0,0	103,6	0,0	0,0	na	na	na	313,7
IEHD ¹	na	na	na	na	na	na	na	na	na	1.002,8	na	na	1.002,8
Conceptos Varios ²	1,3	21,6	15,2	3,0	1,0	2,0	22,1	2,1	0,2	na	na	na	68,6
Programa Transitorio	na	na	na	na	na	na	na	na	na	na	792,0	na	792,0
Regímenes Especiales ³	0,3	3,6	1,1	0,5	0,4	1,0	3,7	1,3	0,1	na	na	na	11,9
Recaudación Tributaria en efectivo	121,1	2.135,2	563,7	81,2	44,2	110,8	2.276,7	41,4	2,8	1.002,8	792,0	na	7.171,9
Recaudación Aduanera en efectivo⁴	na	na	na	na	na	na	na	na	na	na	na	2.922,8	2.922,8
Recaudación Tributaria y Aduanera en valores⁵	41,4	533,4	48,8	6,9	0,0	0,3	393,9	0,1	0,0	128,8	0,0	103,8	1.257,4
Recaudación Tributaria y Aduanera	162,5	2.668,6	612,4	88,1	44,2	111,0	2.670,6	41,4	2,8	1.131,6	792,0	3.026,6	11.352,1

(1) Incluye IEHD en efectivo de mercado interno y refinerías.

(2) El rubro de Conceptos Varios incluye la recaudación por concepto de adeudos tributarios, mora, multas, Facilidades de Pago, Otros Ingresos en Efectivo y TGB.

(3) Incluye Régimen Tributario Simplificado, Sistema Tributario Integrado y Régimen Agropecuario Unificado.

(4) Incluye CA, IVA, ICE e IEHD por concepto de importaciones en efectivo.

(5) Incluye valores CENOCREF - GTB por concepto de IVA, IT, RC-IVA e IUE por un monto Bs108,9 millones.

Nota 1: La recaudación por departamento se refiere al domicilio fiscal de los contribuyentes registrado en su NIT.

Nota 2: La recaudación de tributos aduaneros por departamento se refiere a la aduana de reconstrucción de la mercancía y no así al destino o domicilio fiscal del importador.

Fuente: Servicio de Impuestos Nacionales (SIN), Aduana Nacional (AN)

Elaboración: Vocemisterio de Política Tributaria, Dirección General de Estudios Tributarios

Cuadro 29. Recaudación tributaria, por departamento y tipo de impuesto, 2005
A fecha de acreditación
(En millones de Bs)

Impuesto	Chuquisaca	La Paz	Cochabamba	Oruro	Potosí	Tarifa	Santa Cruz	Beni	Parí	IEHD	IDH	Total 2005
IVA (Mercado Interno)	26,2	667,6	270,0	33,3	14,8	47,8	832,8	13,8	0,4	na	na	1.936,6
IT	24,2	395,0	203,8	27,9	15,2	45,1	729,1	13,5	0,7	na	na	1.454,5
IUE	13,4	498,2	123,1	19,6	10,1	18,6	858,3	12,9	2,6	na	na	1.556,7
IUE RE	0,3	128,7	14,1	0,3	12,8	0,1	158,7	0,1	0,0	na	na	315,1
ICE (Mercado Interno)	2,6	166,1	9,7	0,1	6,3	11,2	11,8	1,5	0,0	na	na	209,4
RC-IVA	5,1	102,9	12,2	2,7	3,9	4,1	55,0	2,4	0,3	na	na	186,7
ISAE	0,3	8,3	6,7	0,0	0,0	0,2	16,1	0,0	0,0	na	na	31,6
ITF	90,5	322,4	4,1	0,4	0,6	0,5	213,6	0,4	0,1	na	na	632,6
IEHD ¹	na	na	na	na	na	na	na	na	na	1.514,9	na	1.514,9
IDH	na	na	na	na	na	na	na	na	na	na	2.328,1	2.328,1
Conceptos Varios ²	2,4	48,8	27,0	3,6	2,1	2,9	93,9	3,7	0,5	na	na	184,9
Regímenes Especiales ³	0,2	2,2	0,4	0,2	0,4	0,6	4,3	1,1	0,1	na	na	9,5
Recaudación Tributaria en efectivo	165,2	2.370,1	671,2	88,0	66,3	131,0	2.971,8	49,5	4,6	1.514,9	2.328,1	10.360,7
Recaudación Aduanera en efectivo⁴	19,7	960,5	411,7	317,9	118,7	328,7	1.472,1	6,5	0,1	0,0	0,0	3.635,8
Recaudación Tributaria y Aduanera en valores⁵	58,1	897,2	85,5	37,0	6,7	18,3	550,2	0,4	0,0	349,7	0,0	2.003,2
Recaudación Tributaria y Aduanera	243,0	4.227,8	1.168,4	442,8	191,7	478,1	4.994,1	56,4	4,8	1.864,6	2.328,1	15.999,7

(1) Incluye IEHD en efectivo de mercado interno y refineras.

(2) El rubro de Conceptos Varios incluye la recaudación por concepto de adeudos tributarios, mora, multas, Facilidades de Pago, Programa Transitorio, Otros Ingresos en Efectivo y TGB.

(3) Incluye Régimen Tributario Simplificado, Sistema Tributario Integrado y Régimen Agropecuario Unificado.

(4) Incluye CA, IVA, ICE e IEHD por concepto de importaciones en efectivo.

(5) Incluye valores CENOCREF - GTB por concepto de IVA, IT, RC-IVA e IUE por un monto Bs125,4 millones.

Nota 1: La recaudación por departamento se refiere al domicilio fiscal de los contribuyentes registrado en su NIT.

Nota 2: La recaudación de tributos aduaneros por departamento se refiere a la aduana de nacionalización de la mercadería y no así al destino o domicilio fiscal del importador.

Fuente: Servicio de Impuestos Nacionales (SIN), Aduana Nacional (AN)

Cuadro 30. Recaudación tributaria, por departamento y tipo de impuesto, 2006
A fecha de acreditación
(En millones de Bs)

Impuesto	Chuquisaca	La Paz	Cochabamba	Oruro	Potosí	Tarija	Santa Cruz	Beni	Pando	GSJ ⁷	IEHD	IDH	Total 2006
IVA (Mercado Interno)	37,1	887,6	304,2	36,3	24,6	52,9	718,3	15,4	0,7	389,1	na	na	2.466,3
IT	31,4	437,9	224,8	31,7	22,7	53,8	576,1	20,9	1,2	196,3	na	na	1.586,9
IUE	31,7	625,9	200,1	14,4	20,2	29,0	418,7	14,9	2,3	627,8	na	na	1.984,9
IUE RE	0,3	175,1	19,3	0,5	54,2	0,2	105,6	0,2	0,0	205,3	na	na	590,8
ICE (Mercado Interno)	2,6	395,3	14,9	0,1	8,5	12,4	13,0	2,0	0,0	0,0	na	na	448,9
RC-IVA	4,3	98,5	13,2	2,9	6,4	4,9	33,3	3,4	0,4	19,6	na	na	186,9
ISAE	0,4	8,6	9,1	0,0	0,0	0,2	22,2	0,0	0,0	0,0	na	na	40,4
ITF	61,2	242,8	3,2	0,3	0,4	0,4	137,3	0,3	0,1	0,0	na	na	446,1
IEHD ¹	na	na	na	na	na	na	na	na	na	na	1.485,6	na	1.485,6
IDH	na	na	na	na	na	na	na	na	na	na	na	5.497,2	5.497,2
Conceptos Varios ²	2,9	52,6	30,8	10,4	2,8	6,2	66,1	3,0	0,4	34,2	na	na	209,3
Programa Transitorio	0,6	7,0	6,0	0,2	0,2	0,6	10,9	1,5	0,1	na	na	na	26,9
Regímenes Especiales ³	0,3	2,6	0,6	0,3	0,5	0,7	6,4	6,7	0,1	0,0	na	na	18,1
Recaudación Tributaria en efectivo	172,8	2.933,9	826,1	97,2	140,6	161,3	2.108,0	66,2	5,3	1.472,3	1.485,6	5.497,2	14.968,4
Recaudación Tributaria en valores⁴	54,2	757,6	79,1	17,4	0,3	0,5	249,6	0,3	0,0	273,4	490,3	0,0	1.922,7
Recaudación Tributaria⁵	226,9	3.691,5	905,3	114,6	140,9	161,8	2.357,5	66,5	5,3	1.745,7	1.975,9	5.497,2	16.891,1
Recaudación Aduanera⁶	13,9	1.165,7	576,7	362,6	284,8	247,1	1.781,6	5,0	0,0	0,0	12,5	0,0	4.430,1
Recaudación Tributaria y Aduanera	240,9	4.858,3	1.482,0	477,2	405,7	414,0	4.145,4	73,5	5,3	1.745,7	1.988,3	5.497,2	21.321,2

(1) Incluye IEHD en efectivo de mercado interno y refinerías.
 (2) El rubro de Conceptos Varios incluye la recaudación por concepto de adeudos tributarios, mora, multas, Facilidades de Pago, Programa Transitorio, Otros Ingresos en Efectivo y TGS.

(3) Incluye Régimen Tributario Simplificado, Sistema Tributario Integrado y Régimen Agropecuario Unificado.

(4) Incluye valores CENCOREF - GTB por concepto de IVA, IT, RC-IVA e IUE por un monto Bs:38,5 millones.

(5) Recaudación tributaria de mercado interno.

(6) Incluye GA, IVA, ICE e IEHD por concepto de importaciones.

(7) Genera Sectorial de Hidrocarburos creada en la gestión 2006. Engloba la recaudación tributaria de mercado interno del sector hidrocarburo.

Nota 1: La recaudación por departamento se refiere al domicilio fiscal de los contribuyentes registrado en su NIT.

Nota 2: La recaudación de tributos aduaneros por departamento se refiere a la aduana de nacionalización de la mercancía y no así al destino o domicilio fiscal del importador.

Fuente: Servicio de Impuestos Nacionales (SIN), Aduana Nacional (AN)

Elaboración: Voceministerio de Política Tributaria, Dirección General de Estudios Tributarios

Cuadro 31. Recaudación tributaria, por departamento y tipo de impuesto, 2007
A fecha de acreditación
(En millones de Bs)

Impuesto	Chiquitica	La Paz	Cochabamba	Oruro	Potosí	Tarija	Santa Cruz	Beni	Pando	GSH ⁶	IEHD	IDH	Total 2007
IVA (Mercado Interno)	33,1	1.036,6	387,4	37,7	35,9	59,2	794,9	20,9	0,8	594,2	na	na	3.000,8
IT	36,3	534,9	274,8	41,7	33,0	68,2	629,4	27,4	2,0	257,6	na	na	1.905,4
IUE	23,1	883,1	229,5	47,3	34,1	45,7	566,3	18,9	3,3	552,1	na	na	2.403,4
IUE RE	0,4	206,4	37,0	1,1	79,8	0,2	67,2	1,0	0,0	125,8	na	na	518,9
ICE (Mercado Interno)	2,3	519,9	28,4	0,1	11,8	14,1	19,0	2,4	0,0	0,0	na	na	597,9
RC-IVA	5,5	96,0	14,6	2,8	9,7	5,3	33,6	3,6	0,6	23,3	na	na	195,0
ISAE	0,2	9,2	5,3	0,0	0,0	0,1	17,7	0,0	0,0	0,0	na	na	32,5
ITF	39,5	220,3	2,7	0,3	0,4	0,4	59,9	0,2	0,1	0,0	na	na	323,6
IEHD ¹	na	na	na	na	na	na	na	na	na	na	2.055,0	na	2.055,0
IDH	na	na	na	na	na	na	na	na	na	na	na	5.954,4	5.954,4
Conceptos Varios ²	3,8	92,1	25,2	3,0	2,6	9,1	98,8	3,0	0,3	22,6	na	na	260,7
Programa Transitorio	0,3	7,2	5,3	0,1	0,1	0,6	13,3	1,8	0,0	na	na	na	28,9
Regímenes Especiales ³	0,3	3,0	0,7	0,4	0,5	0,8	5,9	3,5	0,1	0,0	na	na	15,2
Recaudación Tributaria en efectivo	144,8	3.608,6	1.011,1	134,6	208,0	203,6	2.306,2	82,5	7,2	1.575,8	2.055,0	5.954,4	17.291,7
Recaudación Tributaria en valores	53,1	690,2	42,5	4,0	0,0	1,9	109,8	0,2	0,0	385,7	271,3	na	1.588,6
Recaudación Tributaria⁴	197,9	4.298,8	1.053,6	138,7	208,0	205,5	2.416,0	82,6	7,2	1.961,5	2.326,2	5.954,4	18.880,3
Recaudación Aduanera⁵	34,3	1.411,6	750,3	461,5	327,0	232,6	2.218,0	3,1	0,9	na	18,1	na	5.457,6
Recaudación Tributaria y Aduanera	232,2	5.710,4	1.804,0	600,2	535,1	438,1	4.633,9	85,7	8,2	1.961,5	2.344,4	5.954,4	24.307,9

(1) Incluye IEHD en efectivo de mercado interno y referencias.

(2) El rubro de Conceptos Varios incluye la recaudación por concepto de adeudos tributarios, mora, multas, Facilidades de Pago, Programa Transitorio, Otros Ingresos en Efectivo y TGB.

(3) Incluye Régimen Tributario Simplificado, Sistema Tributario Integrado y Régimen Agropecuario Unificado.

(4) Recaudación tributaria de mercado interno.

(5) Incluye GA, IVA, ICE e IEHD por concepto de importaciones.

(6) Genera Subsidio de Hidrocarburos creada en la gestión 2005. Engloba la recaudación tributaria de mercado interno del sector hidrocarburiario.

Nota 1: La recaudación por departamento se refiere al domicilio fiscal de los contribuyentes registrados en su NIT.

Nota 2: La recaudación de tributos aduaneros por departamento se refiere a la aduana de nacionalización de la mercancía y no así al destino o domicilio fiscal del importador.

Fuente: Servicio de Impuestos Nacionales (SIN), Aduana Nacional (AN)

Elaboración: Viceministerio de Política Tributaria, Dirección General de Estudios Tributarios

Cuadro 32. Recaudación tributaria, por departamento y tipo de impuesto, 2008
A fecha de acreditación
(En millones de Bs)

Impuesto	Chuquisaca	La Paz	Cochabamba	Oruro	Potosí	Tarija	Santa Cruz	Beni	Pando	CSH ⁷	IEHD	IDH	Total 2008
IVA (Mercado Interno)	50,6	1.405,8	476,6	46,9	31,4	61,5	928,2	25,2	1,0	723,5	na	na	3.750,8
IT	41,8	592,4	332,3	45,9	38,6	76,2	713,9	30,5	2,0	378,9	na	na	2.252,6
IUE	38,6	1.078,6	348,0	41,4	65,6	44,0	816,4	19,7	2,6	1.282,2	na	na	3.737,0
IUE RE	0,8	287,8	48,8	0,9	53,9	0,3	119,8	0,1	0,0	78,2	na	na	570,6
ICE (Mercado Interno)	3,2	631,7	30,7	0,1	10,8	15,7	21,8	2,6	0,0	0,0	na	na	716,7
RC-IVA	7,3	116,6	17,4	3,4	9,7	6,0	35,9	3,4	0,5	31,8	na	na	231,9
ISAE	0,0	9,3	3,3	0,0	0,0	0,1	18,7	0,0	0,0	0,0	na	na	31,4
ITF	42,3	244,8	2,5	0,2	0,3	0,3	49,7	0,1	0,1	0,0	na	na	340,3
IEHD ¹	na	na	na	na	na	na	na	na	na	na	2.009,6	na	2.009,6
IDH	na	na	na	na	na	na	na	na	na	na	na	6.643,5	6.643,5
Conceptos Varios ²	4,8	114,0	45,7	19,4	2,3	16,6	116,9	2,4	0,3	154,6	na	na	476,9
Programa Transitorio	0,4	7,9	4,5	0,1	0,1	0,6	9,3	2,0	0,1	na	na	na	25,2
Regímenes Especiales ³	0,4	4,4	1,1	0,5	0,6	1,1	8,4	3,4	0,1	0,0	na	na	20,1
Recaudación Tributaria en efectivo	190,1	4.473,3	1.311,0	158,8	213,4	222,4	2.839,0	89,5	6,7	2.649,1	2.009,6	6.643,5	20.806,4
Recaudación Tributaria en valores⁴	53,0	639,7	29,2	0,5	3,5	0,7	78,1	0,6	0,0	544,9	490,1	na	1.840,3
Recaudación Tributaria⁵	243,1	5.113,0	1.340,1	159,3	217,0	223,1	2.917,1	90,1	6,7	3.194,0	2.499,7	6.643,5	22.646,8
Recaudación Aduanera⁶	22,3	1.973,4	901,0	606,3	267,1	373,7	2.942,6	1,2	1,8	na	21,6	na	7.111,1
Recaudación Tributaria y Aduanera	265,4	7.086,4	2.241,2	765,7	484,1	596,8	5.859,7	91,3	8,5	3.194,0	2.521,3	6.643,5	28.757,8

(1) Incluye IEHD en efectivo de mercado interno y refineries.
(2) El rubro de Conceptos Varios incluye la recaudación por concepto de adeudos tributarios, mora, multas, Facilidades de Pago, Programa Transitorio, Otros Ingresos en Efectivo y TGB.
(3) Incluye Régimen Tributario Simplificado, Sistema Tributario Integrado y Régimen Agropecuario Unificado.
(4) Incluye valores CENCOREF - GTB por concepto de IVA, IT, RC-IVA e IUE por un monto Bs 118,8 millones.
(5) Recaudación tributaria de mercado interno.
(6) Incluye GA, IVA, ICE e IEHD por concepto de importaciones.
(7) Genera Sectorial de Hidrocarburos creada en la gestión 2006. Engloba la recaudación tributaria de mercado interno del sector hidrocarburo.
Nota 1. La recaudación por departamento se refiere al domicilio fiscal de los contribuyentes registrado en su NIT.
Nota 2. La recaudación de tributos aduaneros por departamento se refiere a la aduana de nacionalización de la mercancía y no así al destino o domicilio fiscal del importador.
Fuente: Servicio de Impuestos Nacionales (SIN), Aduana Nacional (AN)
Elaboración: Viceministerio de Política Tributaria, Dirección General de Estudios Tributarios

Cuadro 33. Recaudación tributaria, por departamento y tipo de impuesto, 2009
A fecha de acreditación
(En millones de Bs)

Impuesto	Chuquisaca	La Paz	Cochabamba	Oruro	Potosí	Tarija	Santa Cruz	Beni	Pando	GSH ⁷	IEHD	IDH	Total 2009
IVA (Mercado Interno)	57,3	1.493,5	508,4	36,5	32,8	79,4	1.031,9	25,7	1,9	286,7	na	na	3.554,1
IT	52,7	585,1	310,8	46,5	39,1	82,4	700,5	32,6	2,2	171,2	na	na	2.003,1
IUE	25,4	1.112,2	353,0	28,7	41,6	54,3	753,8	14,0	2,6	1.437,1	na	na	3.822,6
IUE RE	0,5	288,3	33,0	0,4	75,4	0,2	153,4	3,4	0,0	88,3	na	na	622,8
ICE (Mercado Interno)	3,3	643,9	33,7	0,2	10,0	17,4	25,9	3,5	0,0	0,0	na	na	739,0
RC-IVA	8,9	124,6	20,1	4,8	10,3	6,4	48,6	3,2	0,5	27,8	na	na	255,2
ISAE	0,1	11,3	3,7	0,0	0,0	0,0	22,6	0,0	0,0	0,0	na	na	37,7
ITF	40,0	241,3	2,6	0,2	0,3	0,3	53,8	0,1	0,0	0,0	na	na	338,6
IEHD ¹	na	na	na	na	na	na	na	na	na	na	625,8	na	625,8
IDH	na	na	na	na	na	na	na	na	na	na	na	6.465,2	6.465,2
Conceptos Varios ²	6,0	275,3	30,6	4,9	8,3	16,9	150,4	3,8	1,5	24,5	na	na	522,3
Programa Transitorio	0,1	2,8	0,7	0,0	0,0	0,2	1,7	0,3	0,0	na	na	na	5,9
Regímenes Especiales ³	0,3	4,0	1,0	0,5	0,5	1,0	9,9	6,6	0,1	0,0	na	na	23,9
Recaudación Tributaria en efectivo	194,5	4.742,4	1.297,7	122,6	218,3	258,6	2.953,5	93,2	8,8	2.035,5	625,8	6.465,2	19.016,1
Recaudación Tributaria en valores⁴	82,9	1.212,9	54,8	0,3	46,5	0,1	228,2	0,2	0,0	1.913,6	1.577,9	na	5.117,3
Recaudación Tributaria⁵	277,4	5.955,3	1.352,5	122,9	264,8	258,8	3.181,6	93,4	8,8	3.949,1	2.203,7	6.465,2	24.133,3
Recaudación Aduanera⁶	23,3	1.577,3	627,6	423,7	284,9	309,5	2.749,9	7,1	0,0	na	23,8	na	6.027,1
Recaudación Tributaria y Aduanera	300,7	7.532,6	1.980,0	546,6	549,7	568,3	5.831,5	100,5	8,9	3.949,1	2.227,4	6.465,2	30.160,4

(1) Incluye IEHD en efectivo de mercado interno y refineras.

(2) El rubro de Conceptos Varios incluye la recaudación por concepto de adeudos tributarios, mora, multas, Facilidades de Pago, Programa Transitorio, Otros Ingresos en Efectivo y TGB.

(3) Incluye Régimen Tributario Simplificado, Sistema Tributario Integrado y Régimen Agrupado Unificado.

(4) Incluye valores CENDOCREF - GTB por concepto de IVA, IT, RC-IVA e IUE por un monto Bs203,5 millones.

(5) Recaudación tributaria de mercado interno.

(6) Incluye GA, IVA, ICE e IEHD por concepto de importaciones.

(7) Gencia Sección de Hidrocarburos creada en la gestión 2006. Engloba la recaudación tributaria de mercado interno del sector hidrocarburiífero.

Nota 1: La recaudación por departamento se refiere al domicilio fiscal de los contribuyentes registrados en su NIT.

Nota 2: La recaudación de tributos aduaneros por departamento se refiere a la aduana de nacionalización de la mercancía y no así al destino o domicilio fiscal del importador.

Nota 3: La gestión 2009 incluye Bs 470,0 millones de entidades e liquidación según Resolución Administrativa No.174.

Fuente: Servicio de Impuestos Nacionales (SIN), Aduana Nacional (AN)

Elaboración: Voceministerio de Política Tributaria, Dirección General de Estudios Tributarios

Cuadro 34. Recaudación tributaria, por departamento y tipo de impuesto, 2010
A fecha de acreditación
(En millones de Bs)

Impuesto	Chuquisaca	La Paz	Cochabamba	Oruro	Potosí	Tarija	Santa Cruz	Bolí	Pando	GSH ⁷	IEHD	IDH	Total 2010
IVA (Mercado Interno)	65,4	1.720,2	569,8	39,6	35,6	83,0	1.204,0	24,9	1,7	355,7	na	na	4.100,0
IT	60,6	600,9	363,2	45,5	55,8	82,8	802,1	33,5	2,8	127,2	na	na	2.174,2
IUE	67,9	1.349,7	364,2	29,0	611,8	58,0	872,6	21,3	9,8	962,5	na	na	4.346,8
IUE RE	0,5	372,6	68,8	0,5	24,5	0,2	191,9	2,8	0,0	80,4	na	na	742,2
ICE (Mercado Interno)	4,0	858,0	6,0	0,1	13,1	21,1	26,3	4,3	0,0	0,0	na	na	932,9
RC-IVA	6,9	109,6	19,2	3,4	8,5	6,6	51,9	3,1	0,6	27,4	na	na	237,1
ISAE	0,0	14,7	5,5	0,0	0,0	0,1	27,0	0,0	0,0	0,0	na	na	47,2
ITF	46,0	237,5	3,1	0,2	0,3	0,4	59,3	0,1	0,0	0,0	na	na	347,1
IEHD ¹	na	na	na	na	na	na	na	na	na	na	1.039,9	na	1.039,9
IDH	na	na	na	na	na	na	na	na	na	na	na	6.744,3	6.744,3
Conceptos Varios ²	5,6	129,1	54,3	8,7	5,3	18,1	189,9	5,1	1,0	24,5	na	na	441,7
Programa Transitorio	0,0	0,3	0,1	0,0	0,0	0,0	0,2	0,0	0,0	0,0	na	0,0	0,6
Regímenes Especiales ³	0,5	4,8	1,0	0,7	0,7	1,2	11,1	6,1	0,2	0,0	na	na	26,2
Recaudación Tributaria en efectivo	257,6	5.397,2	1.455,0	127,7	755,6	271,5	3.436,3	101,3	16,1	1.577,6	1.039,9	6.744,3	21.180,1
Recaudación Tributaria en valores⁴	24,8	499,2	52,2	1,2	220,0	1,1	126,6	0,7	0,0	884,7	1.121,3	na	2.931,9
Recaudación Tributaria⁵	282,4	5.896,4	1.507,2	128,9	975,6	272,6	3.562,9	102,0	16,1	2.462,3	2.161,2	6.744,3	24.112,0
Recaudación Aduanera⁶	35,9	2.046,8	688,0	515,6	262,8	352,4	3.596,2	7,3	0,2	na	30,2	na	7.535,5
Recaudación Tributaria y Aduanera	318,3	7.943,2	2.195,2	644,6	1.238,4	625,0	7.189,1	109,3	16,3	2.462,3	2.191,4	6.744,3	31.647,5

(1) Incluye IEHD en efectivo de mercado interno y refineries.

(2) El rubro de Conceptos Varios incluye la recaudación por concepto de adeudos tributarios, mora, multas, Facilidades de Pago, Programa Transitorio, Otros Ingresos en Efectivo y TGS.

(3) Incluye Régimen Tributario Simplificado, Sistema Tributario Integrado y Régimen Agropecuario Unificado.

(4) Incluye valores CENOCREF - OTB por concepto de IVA, IT, RC-IVA e IUE por un monto Bs163,9 millones.

(5) Recaudación tributaria de mercado interno.

(6) Incluye GA, IVA, ICE e IEHD por concepto de importaciones.

(7) Gerencia Sectorial de Hidrocarburos creada en la gestión 2006. Engloba la recaudación tributaria de mercado interno del sector hidrocarburo.

Nota 1: La recaudación por departamento se refiere al domicilio fiscal de los contribuyentes registrado en su NIT.

Nota 2: La recaudación de tributos aduaneros por departamento se refiere a la aduana de nacionalización de la mercadería y no así al destino o domicilio fiscal del importador.

Fuente: Servicio de Impuestos Nacionales (SIN), Aduana Nacional (AN)

Elaboración: Voceministerio de Política Tributaria, Dirección General de Estudios Tributarios

Cuadro 35. Recaudación tributaria, por departamento y tipo de impuesto, 2011
A fecha de acreditación
(En millones de Bs)

Impuesto	Chuquisaca	La Paz	Cochabamba	Oruro	Potosí	Tanja	Santa Cruz	Beni	Pando	GSH ⁷	IEHD	IDH	Total 2011
IVA (Mercado Interno)	96,3	2.026,2	669,1	50,7	88,8	106,4	1.546,2	31,3	1,9	515,4	na	na	5.134,4
IT	62,5	701,5	421,6	60,5	74,1	91,4	1.136,8	35,9	3,2	185,0	na	na	2.772,4
IUE	79,6	1.657,0	379,3	42,6	899,6	62,7	1.040,8	29,8	15,3	1.132,5	na	na	5.339,4
IUE RE	1,1	298,3	61,6	1,2	82,2	0,6	187,6	0,2	0,0	99,0	na	na	731,9
ICE (Mercado Interno)	3,6	1.113,3	5,1	0,0	18,0	27,3	31,0	5,3	0,0	0,0	na	na	1.203,5
RC-IVA	7,0	108,0	18,8	2,8	18,1	7,3	59,9	3,7	1,0	33,2	na	na	259,7
ISAE	0,0	15,8	6,3	0,0	0,0	0,0	29,9	0,0	0,0	0,0	na	na	52,1
ITF	57,5	255,4	2,9	0,2	0,3	0,4	62,7	0,1	0,0	0,0	na	na	379,5
IEHD ¹	na	na	na	na	na	na	na	na	na	0,0	2.212,2	na	2.212,2
IDH	na	na	na	na	na	na	na	na	na	na	na	8.996,1	8.996,1
Conceptos Varios ²	4,1	196,7	75,9	13,0	8,3	24,5	227,9	3,9	1,9	34,2	na	na	590,5
Regímenes Especiales ³	0,6	4,3	1,0	0,8	0,6	1,3	12,0	9,2	0,2	0,0	na	na	29,9
Recaudación Tributaria en efectivo	312,4	6.376,5	1.641,7	171,9	1.189,9	321,8	4.336,8	119,4	23,6	1.999,3	2.212,2	8.996,1	27.701,6
Recaudación Tributaria en valores⁴	35,0	1.668,0	66,7	0,5	239,5	1,0	98,2	0,8	0,0	190,8	196,3	na	2.499,8
Recaudación Tributaria⁵	350,4	8.044,5	1.708,4	172,5	1.429,4	322,8	4.435,0	120,1	23,6	2.190,1	2.408,5	8.996,1	30.201,4
Recaudación Aduanera⁶	62,1	3.012,0	1.203,3	963,6	333,6	626,8	5.094,5	23,7	4,0	na	23,7	na	11.347,1
Recaudación Tributaria y Aduanera	412,5	11.056,5	2.911,6	1.136,0	1.763,0	949,6	9.529,5	143,8	27,5	2.190,1	2.432,2	8.996,1	41.548,5

(1) Incluye IEHD en efectivo de mercado interno y refineries.

(2) El rubro de Conceptos Varios incluye la recaudación por concepto de adeudos tributarios, mora, multas, Facilidades de Pago, Programa Transitorio, Otros Ingresos en Efectivo y TGB.

(3) Incluye Régimen Tributario Simplificado, Sistema Tributario Integrado y Régimen Agropecuario Unificado.

(4) Incluye valores CENOGREF - GTB por concepto de IVA, IT, RC-IVA, IUE e ICE por un monto Bs154,9 millones.

(5) Recaudación tributaria de mercado interno.

(6) Incluye GA, IVA, ICE e IEHD por concepto de importaciones.

(7) Gerencia Sectorial de Hidrocarburos creada en la gestión 2006. Engloba la recaudación tributaria de mercado interno del sector hidrocarburo.

Nota 1: La recaudación por departamento se refiere al domicilio fiscal de los contribuyentes registrado en su NIT.

Nota 2: La recaudación de tributos aduaneros por departamento se refiere a la aduana de nacionalización de la mercancía y no así al destino o domicilio fiscal del importador.

Fuente: Servicio de Impuestos Nacionales (SIN), Aduana Nacional (AN)

Elaboración: Viceministerio de Política Tributaria, Dirección General de Estudios Tributarios

Cuadro 36. Recaudación tributaria, por departamento y tipo de impuesto, 2012
A fecha de acreditación
(En millones de Bs)

Impuesto	Chuquisaca	La Paz	Cochabamba	Oruro	Potosí	Tarija	Santa Cruz	Bolí	Pando	GSJ ⁶	IEHD	IDH	Total 2012
IVA (Mercado Interno)	123,0	2.586,9	854,3	64,7	113,3	135,8	1.976,6	40,0	2,5	658,0	na	na	6.555,0
IT	72,2	810,2	486,9	69,9	85,6	105,6	1.313,1	41,5	3,7	213,7	na	na	3.202,2
IUE	105,5	2.102,5	502,3	55,7	791,0	83,1	1.378,4	39,5	20,3	1.500,0	na	na	6.578,3
IUE RE	1,1	292,6	60,4	1,2	80,6	0,6	184,0	0,2	0,0	97,1	na	na	717,8
ICE (Mercado Interno)	3,4	1.069,8	4,9	0,0	17,3	26,2	29,8	5,1	0,0	0,0	na	na	1.156,6
RC-IVA	7,0	108,2	18,8	2,8	18,1	7,3	60,0	3,7	1,0	33,3	na	na	260,3
ISAE	0,0	15,4	6,2	0,0	0,0	0,0	29,1	0,0	0,0	0,0	na	na	50,7
ITF	55,8	255,7	2,4	0,1	0,2	0,3	63,5	0,1	0,0	0,0	na	na	378,1
IEHD ¹	na	na	na	na	na	na	na	na	na	na	1.123,1	na	1.123,1
IDH	na	na	na	na	na	na	na	na	na	na	na	12.111,2	12.111,2
Conceptos Varios ²	5,7	298,3	112,9	19,5	12,4	37,1	345,5	5,8	2,9	52,4	na	na	892,5
Regímenes Especiales ³	0,7	5,3	1,3	1,0	0,7	1,6	14,6	11,1	0,2	0,0	na	na	36,4
Recaudación Tributaria en efectivo	374,4	7.544,9	2.050,4	215,0	1.119,3	397,5	5.394,6	146,9	30,6	2.554,4	1.123,1	12.111,2	33.082,3
Recaudación Tributaria en valores	22,2	2.243,7	14,5	7,4	297,5	1,0	81,6	0,9	0,0	425,4	1.304,2	na	4.398,4
Recaudación Tributaria⁴	396,6	9.788,6	2.064,9	222,4	1.416,8	398,5	5.476,2	147,8	30,6	2.979,8	2.427,3	12.111,2	37.480,7
Recaudación Aduanera⁵	78,7	3.382,1	1.005,3	1.147,7	312,4	805,9	5.444,6	14,0	2,1	na	20,7	na	12.213,5
Recaudación Tributaria y Aduanera	475,3	13.170,7	3.070,2	1.370,1	1.729,2	1.204,4	10.920,8	161,9	32,7	2.979,8	2.448,0	12.111,2	49.674,2

(1) Incluye IEHD en efectivo de mercado interno y refineries.

(2) El rubro de Conceptos Varios incluye la recaudación por concepto de adeudos tributarios, mora, multas, Facilidades de Pago, Programa Transitorio, Otros Ingresos en Efectivo, U.I.P.I y TSB.

(3) Incluye Régimen Tributario Simplificado, Sistema Tributario Integrado y Régimen-Agropreciario Unificado.

(4) Recaudación tributaria de mercado interno.

(5) Incluye GA, IVA, ICE e IEHD por concepto de importaciones.

(6) Gerencia Sectorial de Hidrocarburos creada en la gestión 2006. Engloba la recaudación tributaria de mercado interno del sector hidrocarburiífero.

Nota 1: La recaudación por departamento se refiere al domicilio fiscal de los contribuyentes registrado en su NIT.

Nota 2: La recaudación de tributos aduaneros por departamento se refiere a la aduana de nacionalización de la mercancía y no así al destino o domicilio fiscal del importador.

Fuente: Servicio de Impuestos Nacionales (SIN), Aduana Nacional (AN)

Elaboración: Viceministerio de Política Tributaria, Dirección General de Estudios Tributarios

Cuadro 37. Recaudación tributaria, por departamento y tipo de impuesto, 2013
A fecha de acreditación
(En millones de Bs)

Impuesto	Chuquisaca	La Paz	Cochabamba	Oruro	Potosí	Tarija	Santa Cruz	Beni	Pando	IEHD	IDH	Total 2013
IVA (Mercado Interno)	144,3	2.654,0	1.036,7	96,7	84,4	170,1	3.570,3	42,1	6,2	na	na	7.804,8
IT	88,2	919,9	572,1	93,2	69,5	141,1	1.647,1	50,5	5,4	na	na	3.587,0
IUE	184,9	2.418,6	605,1	65,2	211,2	95,3	3.444,8	62,8	19,6	na	na	7.107,4
IUE RE	2,5	284,5	71,2	1,2	5,1	0,6	460,4	0,8	0,0	na	na	806,2
ICE (Mercado Interno)	3,2	1.355,3	5,8	0,1	20,2	37,0	37,2	8,7	0,0	na	na	1.467,6
RC-IVA	8,8	131,8	28,4	4,1	19,5	8,2	122,6	8,0	1,1	na	na	332,5
ISAE	0,0	42,2	18,2	0,0	0,0	0,0	10,9	0,0	0,0	na	na	71,3
ITF	51,9	258,4	2,0	0,1	0,2	0,2	71,3	0,0	0,0	na	na	384,1
IEHD ¹	na	na	na	na	na	na	na	na	na	1.651,2	na	1.651,2
IDH	na	na	na	na	na	na	na	na	na	na	15.542,6	15.542,6
Conceptos Varios ²	48,1	692,0	159,3	22,0	8,9	33,8	614,2	9,6	6,7	na	na	1.594,7
Regímenes Especiales ³	0,9	4,6	1,2	1,2	0,9	1,7	20,3	8,5	0,3	na	na	39,7
Recaudación Tributaria en efectivo	533,0	8.741,3	2.500,1	283,7	419,9	488,0	9.999,2	190,9	39,4	1.651,2	15.542,6	40.389,3
Recaudación Tributaria en valores	24,9	2.288,8	15,8	0,2	301,8	8,5	1.712,2	0,5	0,0	1.097,7	na	5.450,3
Recaudación Tributaria⁴	557,9	11.030,1	2.515,9	283,9	721,7	496,6	11.711,4	191,4	39,4	2.749,0	15.542,6	45.839,5
Recaudación Aduanera⁵	46,5	4.070,9	1.206,7	1.333,9	326,2	829,0	6.185,3	13,5	1,4	29,6	na	14.043,0
Recaudación Tributaria y Aduanera	604,3	15.101,0	3.722,6	1.617,7	1.047,8	1.325,6	17.896,7	204,9	40,8	2.778,5	15.542,6	59.882,5

(1) Incluye IEHD en efectivo de mercado interno y refineras.

(2) El rubro de Conceptos Varios incluye la recaudación por concepto de adeudos tributarios, mora, multas, Facilidades de Pago, Programa Transitorio, Otros Ingresos en Efectivo, U, IPJ y TGB.

(3) Incluye Régimen Tributario Simplificado, Sistema Tributario Integrado y Régimen Agropecuario Unificado.

(4) Recaudación tributaria de mercado interno.

(5) Incluye GA, IVA, ICE e IEHD por concepto de importaciones.

Nota 1: La recaudación por departamento se refiere al domicilio fiscal de los contribuyentes registrado en su NIT.

Nota 2: La recaudación de tributos aduaneros por departamento se refiere a la aduana de nacionalización de la mercadería y no así al destino o domicilio fiscal del importador.

Fuente: Servicio de Impuestos Nacionales (SIN), Aduana Nacional (AN)

Elaboración: Viceministerio de Política Tributaria, Dirección General de Estudios Tributarios

Cuadro 38. Recaudación tributaria, por departamento y tipo de impuesto, 2014
A fecha de acreditación
(En millones de Bs)

Impuesto	Chuquisaca	La Paz	Cochabamba	Oruro	Potosí	Tanja	Santa Cruz	Beni	Pando	IEHD	IDH	Total 2014
IVA (Mercado Interno)	187,5	2.975,7	1.132,7	116,9	94,1	232,5	4.479,4	49,1	5,3	na	na	9.273,4
IT	103,3	1.046,0	647,5	104,0	79,2	158,7	1.878,1	58,2	5,7	na	na	4.080,8
IUE	210,4	2.492,4	717,0	77,4	79,7	130,5	4.303,4	71,1	25,7	na	na	8.107,5
IUE RE	0,8	270,7	85,6	0,9	8,1	0,5	587,4	0,4	0,0	na	na	954,4
ICE (Mercado Interno)	3,0	1.226,9	8,9	0,2	19,8	41,5	55,2	9,9	0,0	na	na	1.365,4
RC-IVA	8,9	175,1	42,3	6,4	13,3	9,6	136,7	7,0	1,5	na	na	400,8
ISAE	0,0	55,4	22,2	0,0	0,0	0,0	12,3	0,0	0,0	na	na	89,8
ITF	52,3	271,4	1,8	0,1	0,1	0,2	74,6	0,0	0,0	na	na	400,6
IEHD ¹	na	na	na	na	na	na	na	na	na	1.968,1	na	1.968,1
IDH	na	na	na	na	na	na	na	na	na	na	15.601,9	15.601,9
Conceptos Varios ²	60,7	868,7	220,3	23,5	17,6	57,7	814,6	16,5	9,8	na	na	2.089,4
Regímenes Especiales ³	1,1	5,5	1,4	1,4	1,4	2,2	22,6	7,1	0,4	na	na	42,9
Recaudación Tributaria en efectivo	628,1	9.387,7	2.879,7	330,8	313,3	633,5	12.364,1	219,3	48,5	1.968,1	15.601,9	44.375,0
Recaudación Tributaria en valores	26,3	2.899,4	36,0	12,9	222,5	1,2	1.225,2	0,5	0,0	920,8	na	5.344,7
Recaudación Tributaria⁴	654,4	12.287,0	2.915,7	343,7	535,9	634,6	13.589,4	219,8	48,5	2.888,9	15.601,9	49.719,7
Recaudación Aduanera⁵	41,5	4.111,5	1.413,2	1.562,3	265,8	860,5	6.434,7	11,7	1,7	29,4	na	14.732,2
Recaudación Tributaria y Aduanera	695,9	16.398,5	4.328,9	1.905,9	801,7	1.495,1	20.024,0	231,5	50,2	2.918,3	15.601,9	64.451,9

(1) Incluye IEHD en efectivo de mercado interno y refineries.

(2) El rubro de Conceptos Varios incluye la recaudación por concepto de adeudos tributarios, mora, multas, Facilidades de Pago, Programa Transitorio, Otros Ingresos en Efectivo, I.I. y TGB.

(3) Incluye Régimen Tributario Simplificado, Sistema Tributario Integrado y Régimen Agropecuario Unificado.

(4) Recaudación tributaria de mercado interno.

(5) Incluye GA, IVA, ICE e IEHD por concepto de importaciones.

Nota 1: La recaudación por departamento se refiere al domicilio fiscal de los contribuyentes registrado en su NIT.

Nota 2: La recaudación de tributos aduaneros por departamento se refiere a la aduana de nacionalización de la mercadería y no así al destino o domicilio fiscal del importador.

Fuente: Servicio de Impuestos Nacionales (SIN), Aduana Nacional (AN)

Elaboración: Viceministerio de Política Tributaria, Dirección General de Estudios Tributarios

Cuadro 39. Recaudación tributaria, por departamento y tipo de impuesto, 2015
A fecha de acreditación
(En millones de Bs)

Impuesto	Chuquisaca	La Paz	Cochabamba	Oruro	Potosí	Tarija	Santa Cruz	Beni	Pando	IEHD ¹	IDH	Total 2015
IVA (Mercado Interno)	225,3	3.143,1	1.438,3	145,4	93,9	236,2	4.572,1	55,4	4,2	na	na	9.913,9
IT	108,6	1.085,0	752,4	128,2	76,7	152,0	2.093,3	62,5	4,4	na	na	4.463,1
IUE	239,1	3.412,2	784,7	96,2	99,0	181,6	4.384,5	75,6	28,6	na	na	9.301,5
IUE RE	0,7	297,2	72,7	1,3	1,2	1,0	583,9	1,0	0,0	na	na	959,0
ICE (Mercado Interno)	2,7	1.328,8	9,7	0,1	19,6	49,7	64,6	11,4	0,0	na	na	1.486,5
RC-IVA	10,0	204,7	40,9	7,5	16,3	9,7	162,5	7,5	1,5	na	na	460,6
ISAE	0,0	59,4	26,8	0,0	0,0	0,0	16,2	0,0	0,0	na	na	102,3
ITF	50,8	263,1	1,5	0,1	0,1	0,1	71,9	0,0	0,0	na	na	387,7
IEHD ¹	na	na	na	na	na	na	na	na	na	2.550,7	na	2.550,7
IDH	na	na	na	na	na	na	na	na	na	na	11.096,8	11.096,8
Conceptos Varios ²	67,5	849,5	269,0	36,0	29,4	88,3	1.377,4	33,8	13,8	na	na	2.764,6
Regímenes Especiales ³	0,0	0,3	0,3	0,0	0,0	0,1	2,1	0,1	0,0	na	na	2,9
Recaudación Tributaria en efectivo	704,7	10.643,3	3.396,3	414,8	336,2	718,6	13.328,4	247,2	52,5	2.550,7	11.096,8	43.489,6
Recaudación Tributaria en valores	50,2	2.093,3	142,6	16,9	226,4	0,5	537,0	0,0	0,0	414,6	na	3.481,4
Recaudación Tributaria⁴	754,9	12.736,6	3.538,9	431,7	562,6	719,0	13.865,4	247,2	52,5	2.965,3	11.096,8	46.971,0
Recaudación Aduanera⁵	49,1	3.845,3	1.358,5	1.526,1	197,3	855,6	6.687,2	15,6	3,2	30,4	na	14.569,6
Recaudación Tributaria y Aduanera	804,0	16.581,9	4.897,4	1.957,8	759,9	1.574,7	20.552,6	262,9	55,8	2.995,7	11.096,8	61.540,6

(1) Incluye IEHD en efectivo de mercado interno y refineras.

(2) El rubro de Conceptos Varios incluye la recaudación por concepto de adeudos tributarios, mora, multas, Facilidades de Pago, Programa Transitorio, Otros Ingresos en Efectivo, U, IP1 y TGB.

(3) Incluye Régimen Tributario Simplificado, Sistema Tributario Integrado y Régimen Agropecuario Unificado.

(4) Recaudación tributaria de mercado interno.

(5) Incluye CA, IVA, ICE e IEHD por concepto de importaciones.

Nota 1: La recaudación por departamento se refiere al domicilio fiscal de los contribuyentes registrado en su NIT.

Nota 2: La recaudación de tributos aduaneros por departamento se refiere a la aduana de nacionalización de la mercadería y no así al destino o domicilio fiscal del importador.

Fuente: Servicio de Impuestos Nacionales (SIN), Aduana Nacional (AN)

Elaboración: Viceministerio de Política Tributaria, Dirección General de Estudios Tributarios

Cuadro 40. Recaudación tributaria, por departamento y tipo de impuesto, 2016
A fecha de acreditación
(En millones de Bs)

Impuesto	Chuquisaca	La Paz	Cochabamba	Orouro	Potosí	Tanja	Santa Cruz	Beni	Pando	IEHD	IDH	Total 2016
I/A (Mercado Interno)	2310	3.310,1	1.541,7	147,3	178,7	213,2	4.617,1	75,0	3,5	na	na	10.317,7
IT	107,9	1.103,4	766,2	106,1	77,0	132,8	2.024,4	64,0	4,4	na	na	4.386,3
IUE	182,4	2.481,7	782,8	102,9	176,7	136,4	3.004,8	75,4	24,9	na	na	6.968,1
IUE RE	1,3	391,6	100,9	0,6	639,3	0,9	534,6	0,5	0,0	na	na	1.689,6
ICE (Mercado Interno)	5,3	1.498,9	16,6	0,1	19,6	56,8	78,7	12,1	0,0	na	na	1.687,2
RC-IVA	9,8	187,9	50,7	7,6	10,1	9,8	156,8	7,9	1,1	na	na	441,9
ISAE	0,0	66,7	29,4	0,0	0,0	0,0	20,1	0,0	0,0	na	na	116,2
ITF	62,8	290,4	1,7	0,1	0,1	0,1	84,1	0,0	0,0	na	na	439,5
IEHD ¹	na	na	na	na	na	na	na	na	na	2.665,4	na	2.665,4
IDH	na	na	na	na	na	na	na	na	na	na	6.162,7	6.162,7
Conceptos Varios ²	24,0	753,2	320,0	52,7	28,1	102,4	1.452,3	30,2	12,5	na	na	2.775,4
Regímenes Especiales ³	1,7	9,8	3,3	2,5	2,3	3,8	29,3	9,0	0,5	na	na	62,3
Recaudación Tributaria en efectivo	626,3	10.093,7	3.613,3	420,0	1.131,9	655,4	12.002,4	274,3	46,9	2.665,4	6.162,7	37.692,3
Recaudación Tributaria en valores	99,6	1.226,7	62,2	17,8	615,5	0,9	598,6	0,1	0,0	637,8	na	3.289,2
Recaudación Tributaria⁴	725,9	11.320,4	3.675,5	437,8	1.747,4	656,3	12.601,0	274,4	46,9	3.303,2	6.162,7	40.981,5
Recaudación Aduanera⁵	41,6	3.539,4	1.097,6	1.701,2	193,9	588,9	5.588,1	12,5	9,6	30,1	na	12.802,8
Recaudación Tributaria y Aduanera	767,5	14.859,7	4.773,1	2.139,0	1.941,3	1.245,2	18.189,0	286,9	56,5	3.333,3	6.162,7	53.754,3

(1) Incluye IEHD en efectivo de mercado interno y refinerías.

(2) El rubro de Conceptos Varios incluye la recaudación por concepto de adeudos tributarios, mora, multas, Facilidades de Pago, Programa Transitorio, Otros Ingresos en Efectivo, I, IP, y TGB.

(3) Incluye Régimen Tributario Simplificado, Sistema Tributario Integrado y Régimen Agropecuario Unificado.

(4) Recaudación tributaria de mercado interno.

(5) Incluye CA, IVA, ICE e IEHD por concepto de importaciones.

Nota 1: La recaudación por departamento se refiere al domicilio fiscal de los contribuyentes registrado en SUNIT.

Nota 2: La recaudación de tributos aduaneros por departamento se refiere a la aduana de nacionalización de la mercancía y no así al destino o domicilio fiscal del importador.

Fuente: Servicio de Impuestos Nacionales (SIN), Aduana Nacional (AN)

Elaboración: Veaministerio de Política Tributaria, Dirección General de Estudios Tributarios

Cuadro 41. Recaudación tributaria, por departamento y tipo de impuesto, 2017 (p)
A fecha de acreditación
(En millones de Bs)

Valores	Chuquisaca	La Paz	Cochabamba	Oruro	Potosí	Tarija	Santa Cruz	Beni	Pando	IEHD	IDH	Total 2017(p)
IVA (Mercado Interno)	221,2	3.308,0	1.464,6	157,2	96,7	199,6	4.401,1	57,7	4,1	na	na	9.910,1
IT	105,2	1.114,3	702,3	107,3	77,7	126,2	2.032,0	54,4	3,6	na	na	4.323,1
IUE	224,0	3.123,0	855,1	100,8	691,9	128,5	2.527,5	70,8	15,6	na	na	7.737,3
IUE RE	6,1	363,8	70,1	1,3	0,6	1,6	473,7	0,4	0,0	na	na	917,5
ICE (Mercado Interno)	2,1	1.239,0	29,9	0,1	26,8	52,0	88,6	11,1	0,0	na	na	1.449,5
RC-IVA	14,1	195,1	47,5	6,2	8,2	8,8	154,0	6,1	0,8	na	na	440,7
ISAE	0,0	72,1	32,2	0,0	0,0	0,0	17,8	0,0	0,0	na	na	122,1
ITF	66,5	325,9	1,8	0,1	0,1	0,1	96,3	0,0	0,0	na	na	490,8
IEHD ¹	0,0	0,0	0,0	0,0	0,0	0,0	0,0	0,0	0,0	3.073,3	na	3.073,3
IDH	0,0	0,0	0,0	0,0	0,0	0,0	0,0	0,0	0,0	na	6.312,6	6.312,6
Conceptos Varios ²	25,1	836,7	386,5	58,0	26,9	91,3	1.298,2	31,0	11,1	na	na	2.764,7
Regímenes Especiales ³	1,7	8,4	2,7	2,5	1,9	3,6	30,2	9,9	0,4	na	na	61,2
Recaudación Tributaria en efectivo	665,9	10.586,3	3.592,7	433,7	930,8	611,6	11.119,2	241,3	35,5	3.073,3	6.312,6	37.603,0
Recaudación Tributaria en valores	55,1	1.151,8	55,5	13,5	352,9	1,3	381,4	2,2	0,0	82,4	na	2.096,0
Recaudación Tributaria ⁴	720,9	11.738,0	3.648,2	447,1	1.283,7	613,0	11.500,6	243,5	35,5	3.155,7	6.312,6	39.699,0
Recaudación Aduanera ⁵	61,7	3.517,0	1.116,3	2.489,8	223,3	782,1	5.795,3	8,8	7,2	32,2	na	14.033,6
Recaudación Tributaria y Aduanera	782,6	4.766,0	12.402,2	2.568,9	4.705,8	1.371,4	8.043,0	9.543,8	48,3	3.187,9	6.312,6	53.732,6

(p) Preliminar

(1) Incluye IEHD en efectivo de mercado interno y referencias.

(2) El rubro de Conceptos Varios incluye la recaudación por concepto de adeudos tributarios, mora, multas, Facilidades de Pago, Programa Transalón, Otros Ingresos en Efectivo, I.I, P.I, y TGB.

(3) Incluye Régimen Tributario Simplificado, Sistema Tributario Integrado y Régimen Agropecuario Unificado.

(4) Recaudación tributaria de mercado interno.

(5) Incluye CA, IVA, ICE e IEHD por concepto de importaciones.

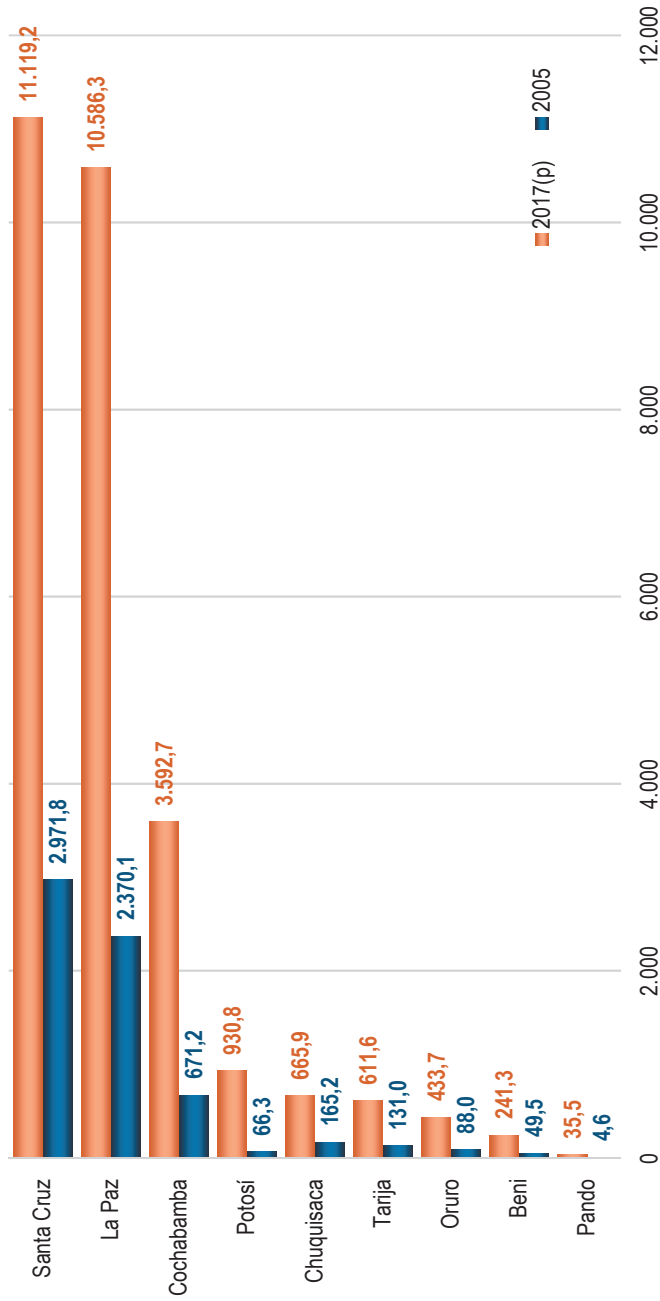
Nota 1: La recaudación por departamento se refiere al domicilio fiscal de los contribuyentes registrado en su NIT.

Nota 2: La recaudación de tributos aduaneros por departamento se refiere a la aduana de nacionalización de la mercancía y no así al destino o domicilio fiscal del importador.

Fuente: Servicio de Impuestos Nacionales (SIN); Aduana Nacional (AN)

Elaboración: Viceministerio de Política Tributaria, Dirección General de Estudios Tributarios

Bolivia: Recaudación tributaria en efectivo por departamento, 2005 y 2017 (p)
(En millones de Bs.)



(p) Información preliminar
 Nota: No incluye IDH e IEHD
 Fuente: Servicio de Impuestos Nacionales (SIN)

Cuadro 42. Recaudación tributaria, por dependencia departamental, distrital y tipo de impuesto, 2000
A fecha de acreditación
(En millones de Bs)

Impuesto	Sucre	Camuño	Guano Chuquisaca	La Paz	Guano La Paz	El Alto	Copacabana	Ceralewí	Cochabamba	Guano Cochabamba	Árque	Quillacollo	Oruro	Potosí	Uruntí	Tiquiza	Villazon	Laligua	
IVA (Mercado Interno)	4.2	0.1	17.8	63.9	490.8	4.6	0.1	0.1	21.5	136.5	0.0	0.8	22.7	6.3	0.4	0.4	0.4	0.1	15.6
IT	5.9	0.2	9.7	71.8	292.7	7.0	0.0	0.1	33.5	72.6	0.1	1.6	23.0	6.5	0.4	0.5	0.8	0.2	13.3
IUE	2.8	0.2	15.6	32.7	186.5	1.5	0.0	0.1	11.4	64.5	0.1	0.5	7.1	3.6	0.1	0.3	0.4	0.2	5.7
IUE RE	0.3	0.0	3.2	14.2	91.8	0.4	0.0	0.0	0.5	19.5	0.0	0.0	0.6	0.1	0.0	0.0	0.0	0.0	0.6
ICE (Mercado Interno)	1.8	0.0	0.1	0.9	0.1	133.3	0.0	0.0	34.2	0.0	0.0	0.0	2.9	0.0	0.0	0.0	0.0	0.0	13.5
RCIVA	1.8	0.2	11.4	13.9	65.1	0.3	0.0	0.1	2.8	10.4	0.1	0.1	2.5	1.9	0.0	0.5	0.3	0.2	2.2
ISAE	0.1	0.0	0.0	2.3	0.0	3.6	0.0	0.0	3.9	0.0	0.0	0.0	0.0	0.0	0.0	0.0	0.0	0.0	0.1
IEHD ¹	na	na	na	na	na	na	na	na	na	na	na	na	na	na	na	na	na	na	na
Conceptos Varios ²	1.3	0.1	0.0	11.9	2.9	0.9	0.0	0.0	7.4	0.1	0.0	0.0	1.9	0.7	0.1	0.1	0.1	0.0	2.3
Regímenes Especiales ³	0.2	0.0	0.0	1.6	0.0	0.7	0.0	0.0	1.0	0.0	0.0	0.1	0.3	0.1	0.0	0.0	0.0	0.0	0.4
Recaudación Tributaria en efectivo	16.6	0.8	58.7	212.3	1,255.0	19.0	0.2	0.3	82.5	337.8	0.3	3.1	58.6	22.1	1.0	1.8	2.0	0.7	53.8
Recaudación Aduanera en efectivo ⁴	na	na	na	na	na	na	na	na	na	na	na	na	na	na	na	na	na	na	na
Recaudación Tributaria y Aduanera en valores⁵	0.0	0.0	15.5	1.8	332.2	0.0	0.0	0.3	71.9	0.0	0.0	0.0	0.2	0.0	0.0	0.0	0.0	0.0	0.4
Recaudación Tributaria y Aduanera	16.6	0.8	74.3	214.1	1,857.2	19.0	0.2	0.3	82.8	409.7	0.3	3.1	58.8	22.1	1.0	1.8	2.0	0.7	54.2

Impuesto	Yacuba	Bolímar	Viamontes	Santa Cruz	Guano Santa Cruz	Montero	Camelí	Valleguán	Puerto Suarez	Trinidad	Guayaquerín	Rivera	Santa Ana	San Boja	Cacha	Regajón	Tota 200
IVA (Mercado Interno)	3.9	2.8	0.1	40.4	360.7	2.9	0.4	0.0	0.5	3.4	0.9	1.2	0.2	0.0	0.5	na	1,204.2
IT	3.6	2.3	0.5	113.3	279.9	3.9	0.6	0.1	0.4	5.0	0.7	1.6	0.2	0.3	1.0	na	943.2
IUE	0.8	0.5	0.2	19.3	185.8	0.9	0.2	0.1	0.2	1.2	0.1	0.7	0.1	0.1	0.3	na	545.8
IUE RE	0.0	0.0	0.0	4.3	121.6	0.8	0.0	0.0	0.0	0.0	0.0	0.0	0.0	0.0	0.0	na	295.0
ICE (Mercado Interno)	0.0	1.3	1.3	0.1	54.7	0.0	0.0	0.0	0.0	1.1	0.0	0.0	0.0	0.0	0.0	na	244.5
RCIVA	0.5	0.4	0.0	4.5	40.0	0.1	0.1	0.2	0.0	1.1	0.0	0.1	0.1	0.0	0.5	na	161.4
ISAE	0.0	0.0	0.0	5.1	0.0	0.0	0.0	0.0	0.0	0.0	0.0	0.0	0.0	0.0	0.0	na	15.0
IEHD ¹	na	na	na	na	na	na	na	na	na	na	na	na	na	na	na	na	1,149.9
Conceptos Varios ²	0.3	0.4	0.0	8.0	0.2	0.1	0.1	0.0	0.0	0.6	0.0	0.1	0.0	0.2	0.2	na	40.0
Regímenes Especiales ³	0.2	0.1	0.0	1.2	0.0	0.1	0.0	0.0	0.0	0.4	0.0	0.0	0.0	0.0	0.0	na	6.7
Recaudación Tributaria en efectivo	9.3	7.9	2.2	195.1	1,045.9	8.8	1.3	0.5	1.3	12.8	1.8	3.8	0.6	0.4	2.6	1,149.9	4,588.8
Recaudación Aduanera en efectivo ⁴	na	na	na	na	na	na	na	na	na	na	na	na	na	na	na	na	2,556.3
Recaudación Tributaria y Aduanera en valores⁵	0.1	0.0	0.0	0.2	225.5	0.0	0.0	0.0	0.0	0.0	0.0	0.0	0.0	0.0	0.0	38.7	100.8
Recaudación Tributaria y Aduanera	9.4	7.9	2.2	195.3	1,265.4	8.8	1.3	0.5	1.3	12.8	1.8	3.8	0.6	0.4	2.6	1,188.6	2,657.2

(1) Incluye IEHD en efectivo de mercado interno y referidos.
 (2) El rubro de Conceptos Varios incluye la recaudación por concepto de adeudos tributarios, moras, multas, Facilidades de Pago, Otros Ingresos en Efectivo y IGB.
 (3) Incluye Régimen Tributario Simplificado, Sistema Tributario Integrado y Régimen Agrario Unificado.
 (4) Incluye IVA, IUE, ICE e IED por concepto de importaciones en efectivo.
 (5) Incluye valores CENCORREF - GTB por concepto de IVA, IT, RC/VA e IUE por un monto de Bs 23.7 millones.
 Nota 1: La recaudación por departamento se refiere al domicilio fiscal de los contribuyentes registrado en SUNIT.
 Nota 2: La recaudación de tributos aduaneros por departamento se refiere a la aduana de nacionalización de la mercancía y no al destino o domicilio fiscal del importador.
 Fuente: Servicio de Impuestos Nacionales (SIN), Aduana Nacional (AN)
 Elaboración: Viceministerio de Política Tributaria, Dirección General de Estudios Tributarios

Cuadro 43. Recaudación tributaria, por dependencia departamental, distrital y tipo de impuesto, 2001
A fecha de acreditación
(En millones de Bs)

Impuesto	Sucro	Camargo	Chiriquitas	Guaco	La Paz	Santa Cruz	Monte	Cumbi	Vallabazola	Puerto Suarez	Rivera	Santa Ana	San Borja	Cobija	Ejido	Recaudación	Tajiza		
IVA (Mercado Interno)	3.6	0.1	122	80.0	504.6	4.4	0.1	0.1	27.3	133.1	0.0	0.9	20.5	6.3	0.2	0.3	0.1	16.8	
IT	5.9	0.2	77.4	210.9	7.5	0.1	0.1	33.1	66.3	0.0	1.6	19.2	5.8	0.3	0.4	0.5	0.2	13.2	
IUE	2.7	0.2	12.4	43.5	185.3	1.9	0.0	0.0	14.7	46.0	0.0	0.6	7.9	3.2	0.1	0.3	0.5	6.6	
IUE RE	0.2	0.0	1.5	7.1	94.0	0.0	0.0	0.0	0.4	15.8	0.0	0.0	2.9	0.0	0.0	0.0	0.0	0.0	
ICE (Mercado Interno)	0.0	0.1	0.0	105.3	30.4	0.0	0.1	30.0	9.5	0.0	0.0	0.0	2.7	0.0	0.0	0.0	0.0	9.6	
RC-IVA	1.9	0.1	4.5	18.9	40.1	0.2	0.0	0.1	3.0	9.5	0.0	0.0	2.3	0.0	0.0	0.5	0.2	0.3	
ISAE	0.1	0.0	0.0	0.1	0.0	5.3	0.0	0.0	3.9	0.0	0.0	0.0	0.0	0.0	0.0	0.0	0.0	0.1	
IEHD ¹	1.0	0.0	0.0	10.3	1.5	1.0	0.0	0.0	6.8	0.4	0.0	0.1	1.5	0.7	0.0	0.1	0.1	0.0	
Conceptos Varios ²	na	na	na	na	na	na	na	na	na	na	na	na	na	na	na	na	na	na	
Programa Transitorio	na	na	na	na	na	na	na	na	na	na	na	na	na	na	na	na	na	na	
Regímenes Especiales ³	0.2	0.0	0.0	1.7	0.0	0.8	0.0	0.0	1.0	0.0	0.0	0.1	0.3	0.1	0.0	0.0	0.0	0.4	
Recaudación Tributaria en efectivo	15.7	0.7	41.9	239.0	1,141.7	21.3	0.2	0.3	90.3	301.6	0.1	3.4	54.5	20.8	0.7	1.7	1.5	0.7	51.5
Recaudación Aduanera en efectivo⁴	na	na	na	na	na	na	na	na	na	na	na	na	na	na	na	na	na	na	na
Recaudación Tributaria y Aduanera en valores⁵	0.0	0.0	14.5	3.5	365.6	0.0	0.0	0.0	0.1	50.7	0.0	0.0	9.7	0.0	0.0	0.0	0.0	0.0	0.0
Recaudación Tributaria y Aduanera	15.7	0.7	56.4	242.5	1,507.3	21.3	0.2	0.3	90.4	352.3	0.1	3.4	64.2	20.8	0.7	1.7	1.5	0.7	51.5

Impuesto	Yacuiba	Bermudez	Villamontes	Santa Cruz	Santa Cruz	Montero	Cumbi	Vallabazola	Puerto Suarez	Rivera	Santa Ana	San Borja	Cobija	Ejido	Recaudación	Tajiza	
IVA (Mercado Interno)	4.3	5.4	0.2	53.4	387.6	6.2	0.3	0.0	0.6	1.0	1.5	0.2	0.1	0.1	na	1,274.8	
IT	3.5	2.9	0.7	88.4	317.6	3.5	0.5	0.1	0.7	5.1	0.7	1.3	0.2	0.3	na	879.0	
IUE	1.6	0.5	0.0	22.8	196.5	0.5	0.1	0.2	0.2	1.3	0.1	0.9	0.1	0.1	na	551.3	
IUE RE	0.0	0.0	0.0	9.8	112.8	1.0	0.0	0.0	0.0	0.0	0.0	0.0	0.0	0.0	na	245.6	
ICE (Mercado Interno)	0.0	1.3	0.6	0.0	72.3	0.0	0.0	0.0	0.0	0.8	0.0	0.0	0.0	0.0	na	224.1	
RC-IVA	0.5	0.3	0.0	5.5	37.1	0.1	0.1	0.2	0.0	1.3	0.0	0.1	0.1	0.0	na	131.7	
ISAE	0.0	0.0	0.0	4.9	0.0	0.0	0.0	0.0	0.0	0.0	0.0	0.0	0.0	0.0	na	14.4	
IEHD ¹	na	na	na	na	na	na	na	na	na	na	na	na	na	na	na	1,082.3	
Conceptos Varios ²	0.1	0.1	0.0	6.7	2.2	0.1	0.1	0.0	0.0	1.0	0.3	0.1	0.1	0.0	na	36.9	
Programa Transitorio	na	na	na	na	na	na	na	na	na	na	na	na	na	na	na	103.7	
Regímenes Especiales ³	0.2	0.1	0.0	1.8	0.0	0.1	0.0	0.0	0.0	1.7	0.0	0.0	0.0	0.0	na	8.9	
Recaudación Tributaria en efectivo	10.2	10.5	1.6	193.4	1,126.1	11.4	1.1	0.5	1.5	14.1	2.1	3.8	0.7	0.5	1.4	1,082.3	
Recaudación Aduanera en efectivo⁴	na	na	na	na	na	na	na	na	na	na	na	na	na	na	na	2,316.8	
Recaudación Tributaria y Aduanera en valores⁵	0.1	0.0	0.0	0.4	319.2	0.0	0.0	0.0	0.0	0.2	0.0	0.0	0.0	0.0	34.1	97.9	
Recaudación Tributaria y Aduanera	10.3	10.5	1.6	193.8	1,444.3	11.4	1.1	0.5	1.5	14.3	2.1	3.8	0.7	0.5	1.4	1,116.4	
																2,414.7	
																103.7	7,764.4

(1) Incluye IEHD en efectivo de mercado interno y afueras.
(2) El rubro de Conceptos Varios incluye la recaudación por concepto de adeudos tributarios, multas, facilidades de Pago, Otros Ingresos en Efectivo y TGB.
(3) Incluye Regímenes Tributarios Simplificados, Sistema Tributario Integrado y Régimen Agropecuario Unificado.
(4) Incluye IVA, IUE, ICE e IEHD por concepto de importaciones en efectivo.
(5) Incluye valores CENDOCREF - GTB por concepto de IVA, IT, RC-IVA e ICE por un monto Bs43,7 millones.
Nota 1: La recaudación por departamento se refiere al domicilio fiscal de los contribuyentes registrado en su NIT.
Nota 2: La recaudación de tributos aduaneros por departamento se refiere a la aduana de nacionalización de la mercancía y no al distrito o domicilio fiscal del importador.
Fuente: Servicio de Impuestos Nacionales (SIN), Aduana Nacional (AN).
Elaboración: Viceministerio de Política Tributaria, Dirección General de Estudios Tributarios

Cuadro 44. Recaudación tributaria, por dependencia departamental, distrital y tipo de impuesto, 2002
A fecha de acreditación
(En millones de Bs)

Impuesto	Sucre	Camagüey	Guárico	Chiquitica	Guárico	La Paz	Guárico	El Alto	Copacabana	Caramuri	Cochabamba	Cochabamba	Guárico	Aquíle	Quilichaco	Oruro	Potosí	Uruguay	Topiza	Valencia	Lallagua	Tarja
IVA (Mercado Interno)	4.2	0.1	22.5	66.2	592.7	4.0	0.1	0.1	24.7	153.9	0.8	15.9	5.7	0.4	0.4	0.1	0.0	16.6				
IT	6.5	0.2	17.0	70.2	246.5	8.0	0.1	0.2	35.1	75.8	0.1	17.3	6.9	0.3	0.6	0.5	0.2	16.1				
IUE	3.0	0.2	5.2	36.2	233.2	1.8	0.0	0.1	14.4	74.7	0.0	0.6	7.0	4.2	0.1	0.2	0.6	0.3	7.5			
IUE RE	0.2	0.0	1.2	6.5	81.8	0.0	0.0	0.0	0.1	19.4	0.0	0.0	0.7	0.0	0.0	0.0	0.0	0.0	0.0			
ICE (Mercado Interno)	0.0	0.1	1.2	2.6	169.6	0.1	0.0	0.0	0.3	18.9	0.0	0.0	0.0	0.0	0.0	0.0	0.0	0.0	0.0			
RC-IVA	1.8	0.1	5.9	26.5	49.3	0.3	0.0	0.0	2.3	9.1	0.0	0.1	2.8	2.4	0.0	0.5	0.3	0.4	2.5			
ISAE	0.1	0.0	0.0	0.1	0.0	5.6	0.0	0.0	3.9	0.0	0.0	0.0	0.0	0.0	0.0	0.0	0.0	0.0	0.0			
IEHD ¹	na	na	na	na	na	na	na	na	na	na	na	na	na	na	na	na	na	na	na			
Conceptos Varios ²	1.0	0.0	0.1	10.7	5.0	2.3	0.0	0.0	4.0	1.7	0.0	0.2	1.7	0.5	0.1	0.0	0.0	0.0	0.0			
Programa Transitorio	na	na	na	na	na	na	na	na	na	na	na	na	na	na	na	na	na	na	na			
Regímenes Especiales ³	0.8	0.0	0.0	7.1	0.0	0.7	0.0	0.0	5.7	0.0	0.0	0.1	1.1	0.6	0.0	0.1	0.0	0.0	0.0			
Recaudación Tributaria en efectivo	17.7	0.8	53.1	225.2	1.368.2	22.7	0.2	0.4	90.5	353.5	0.2	3.8	46.4	23.3	1.0	1.8	1.7	0.9	54.3			
Recaudación Aduanera en efectivo ⁴	na	na	na	na	na	na	na	na	na	na	na	na	na	na	na	na	na	na	na			
Recaudación Tributaria y Aduanera en valores ⁵	0.0	0.0	13.1	16.2	471.1	0.0	0.0	0.0	0.1	49.9	0.0	0.0	1.9	0.1	0.0	0.0	0.0	0.0	0.0			
Recaudación Tributaria y Aduanera	17.7	0.8	66.3	244.4	1.839.3	22.7	0.2	0.4	90.6	403.4	0.2	3.8	48.3	23.4	1.0	1.8	1.7	0.9	54.3			

Impuesto	Yacuba	Bermúdez	Villamontes	Santa Cruz	Guárico	Montero	Camari	Vallegrande	Punto Suárez	Trinidad	Guayaramerín	Riberalta	Santa Ana	San Rafael	Cobijí	EID	Recaudación Aduanera	Programa Transitorio	Total 2002
IVA (Mercado Interno)	2.5	1.9	0.5	68.8	461.3	0.5	0.3	0.1	0.4	3.4	0.8	1.9	0.2	0.3	0.0	na	na	na	1.442.2
IT	2.7	1.2	1.0	96.0	337.0	1.5	0.6	0.2	0.6	5.2	0.7	1.5	0.2	0.5	0.2	na	na	na	955.0
IUE	1.4	0.5	0.2	23.1	175.7	0.4	0.2	0.1	0.2	1.2	0.1	0.9	0.2	0.2	0.4	na	na	na	596.0
IUE RE	0.0	0.0	0.0	20.9	133.7	0.0	0.0	0.0	0.0	0.0	0.0	0.0	0.0	0.0	0.0	na	na	na	264.7
ICE (Mercado Interno)	0.0	0.5	0.4	0.0	33.1	0.0	0.0	0.0	0.0	1.0	0.0	0.0	0.0	0.0	0.0	na	na	na	237.9
RC-IVA	0.4	0.2	0.2	6.1	33.7	0.1	0.1	0.2	0.0	1.4	0.0	0.1	0.0	0.0	0.2	na	na	na	147.0
ISAE	0.0	0.0	0.0	6.5	0.0	0.0	0.0	0.0	0.0	0.0	0.0	0.0	0.0	0.0	0.0	na	na	na	16.3
IEHD ¹	na	na	na	na	na	na	na	na	na	na	na	na	na	na	na	1.137.4	na	na	1.137.4
Conceptos Varios ²	0.3	0.1	0.0	2.9	2.7	0.2	0.0	0.0	0.8	0.8	0.0	0.1	0.0	0.0	0.0	na	na	na	38.7
Programa Transitorio	na	na	na	na	na	na	na	na	na	na	na	na	na	na	na	na	na	na	27.1
Regímenes Especiales ³	0.1	0.0	0.0	7.0	0.0	0.1	0.0	0.0	0.5	0.0	0.0	0.1	0.0	0.0	0.3	na	na	na	25.2
Recaudación Tributaria en efectivo	7.3	4.5	2.3	234.3	1.177.2	2.7	1.4	0.6	1.3	13.8	1.7	4.6	0.6	1.0	1.1	1.137.4	na	27.1	4.887.5
Recaudación Aduanera en efectivo ⁴	na	na	na	na	na	na	na	na	na	na	na	na	na	na	na	na	na	na	2.501.8
Recaudación Tributaria y Aduanera en valores ⁵	0.0	0.0	0.0	8.6	250.2	0.0	0.0	0.0	0.0	1.3	0.0	0.0	0.0	0.0	0.0	10.2	75.3	0.0	898.0
Recaudación Tributaria y Aduanera	7.3	4.5	2.3	242.9	1.427.3	2.7	1.4	0.6	1.3	15.1	1.7	4.6	0.6	1.0	1.1	1.147.6	2.577.0	27.1	8.287.2

(1) Incluye IEHD en efectivo de mercado interno y refinanciamientos.

(2) El rubro de Conceptos Varios incluye la recaudación por concepto de adeudos tributarios, mora, multas, Facilidades de Pago, Otros Ingresos en Efectivo y IGA.

(3) Incluye Régimen Tributario Simplificado, Sistema Tributario Integrado y Régimen Agropecuario Utilizado.

(4) Incluye IVA, IUE e IEHD por concepto de importaciones en efectivo.

(5) Incluye valores CENCOREF - GTB por concepto de IVA, IT, RC-IVA e IUE por un monto Bs=5.9 millones.

Nota 1. La recaudación por departamento se refiere al domicilio fiscal de los contribuyentes registrados en su NIT.

Nota 2. La recaudación de tributos aduaneros por departamento se refiere a la aduana de nacionalización de la mercadería y no al destino o domicilio fiscal del importador.

Fuente: Servicio de Impuestos Nacionales (SIN), Aduana Nacional (AN).

Elaboración: Viceministerio de Política Tributaria, Dirección General de Estadística Tributaria.

**Cuadro 45. Recaudación tributaria, por dependencia departamental, distrital y tipo de impuesto, 2003
A fecha de acreditación
(En millones de Bs)**

Impuesto	Sucro	Camargo	Chaquiabamba	La Paz	Girco La Paz	El Alto	Copacabana	Ceralevi	Cochabamba	Girco Cochabamba	Alquile	Quillacollo	Ouro	Pobosi	Yununi	Tupiza	Villazon	Lallagua	Tarija
IVA (Mercado Interno)	8,2	0,2	26,4	129,0	634,6	9,2	0,1	0,2	35,0	178,4	0,0	2,7	15,8	6,9	0,9	0,5	0,2	0,1	18,9
IT	9,9	0,4	13,9	97,2	254,1	15,4	0,1	0,2	56,7	70,4	0,1	6,0	18,4	8,3	0,4	0,6	0,6	0,2	18,6
IUE	5,1	0,3	5,3	63,5	205,4	3,5	0,0	0,1	19,4	50,8	0,1	1,7	5,4	3,5	0,1	0,4	0,2	0,2	8,8
IUE RE	0,2	0,0	1,5	5,6	99,9	0,0	0,0	0,0	0,9	10,1	0,0	0,0	0,1	0,1	0,0	0,0	0,0	0,0	0,1
ICE (Mercado Interno)	0,0	0,1	0,8	0,6	170,4	0,4	0,0	0,0	0,7	4,2	0,0	0,2	0,0	0,0	0,0	0,0	0,0	0,0	6,6
RC-IVA	2,6	0,1	4,3	43,5	30,0	0,8	0,0	0,0	3,3	6,8	0,1	0,3	1,9	1,9	0,0	0,4	0,2	0,3	2,6
ISAE	0,1	0,0	0,0	0,9	0,0	5,0	0,0	0,0	4,8	0,0	0,0	0,0	0,0	0,0	0,0	0,0	0,0	0,0	0,1
IEHD ¹	na	na	na	na	na	na	na	na	na	na	na	na	na	na	na	na	na	na	na
Conceptos Varios ²	1,2	0,0	0,0	12,8	1,9	1,1	0,0	0,1	9,4	3,8	0,0	0,3	1,8	1,0	0,1	0,0	0,1	0,0	1,7
Programa Transitorio	na	na	na	na	na	na	na	na	na	na	na	na	na	na	na	na	na	na	na
Regímenes Especiales ³	0,2	0,0	0,0	1,9	0,0	1,1	0,0	0,0	1,0	0,0	0,0	0,1	0,3	0,2	0,0	0,0	0,0	0,0	0,6
Recaudación Tributaria en efectivo	27,5	1,1	52,1	355,0	1.396,3	36,5	0,3	0,7	131,3	324,5	0,3	11,3	43,8	25,7	1,5	1,8	1,4	0,8	57,9
Recaudación Aduanera en efectivo⁴	na	na	na	na	na	na	na	na	na	na	na	na	na	na	na	na	na	na	na
Recaudación Tributaria y Aduanera en valores⁵	0,0	0,0	16,4	3,6	514,7	0,0	0,0	0,0	0,0	48,0	0,0	0,0	0,0	0,0	0,0	0,0	0,0	0,0	0,0
Recaudación Tributaria y Aduanera	27,5	1,1	68,5	358,6	1.911,0	36,5	0,3	0,7	131,3	372,5	0,3	11,3	43,8	25,7	1,5	1,8	1,4	0,8	57,9

Impuesto	Yacuiba	Berrejo	Villamontes	Santa Cruz	Girco Santa Cruz	Montero	Comil	Vallegrande	Puerto Suarez	Trinidad	Guayaramerin	Ribratua	Santa Ana	San Boja	Cobija	IEHD	Recaudación Aduanera	Programa Transitorio	Total 2003
IVA (Mercado Interno)	2,3	11,0	0,7	96,5	548,6	1,1	0,5	0,1	1,7	3,7	0,6	1,5	0,2	0,4	0,2	na	na	na	1.736,1
IT	3,0	4,0	1,4	147,2	388,9	5,4	0,8	0,4	1,7	5,6	0,7	1,9	0,2	0,6	0,3	na	na	na	1.103,6
IUE	1,1	0,5	0,2	41,9	224,5	1,2	0,3	0,3	1,1	1,5	0,1	1,4	0,1	0,2	0,5	na	na	na	648,9
IUE RE	0,0	0,0	0,0	26,3	173,3	0,0	0,0	0,0	0,0	0,0	0,0	0,0	0,0	0,0	0,0	na	na	na	318,3
ICE (Mercado Interno)	0,0	1,9	0,6	0,6	6,6	0,0	0,0	0,0	0,0	1,0	0,0	0,0	0,0	0,0	0,0	na	na	na	198,7
RC-IVA	0,3	0,2	0,1	8,9	36,8	0,2	0,1	0,2	0,1	1,3	0,0	0,2	0,1	0,0	0,2	na	na	na	147,6
ISAE	0,0	0,0	0,0	9,1	0,0	0,0	0,0	0,0	0,0	0,0	0,0	0,0	0,0	0,0	0,0	na	na	na	19,9
IEHD ¹	na	na	na	na	na	na	na	na	na	na	na	na	na	na	na	1,015,8	na	na	1,015,8
Conceptos Varios ²	0,1	0,1	0,1	10,2	5,1	0,1	0,0	0,0	0,0	0,8	0,0	0,5	0,0	0,0	0,3	na	na	na	52,8
Programa Transitorio	na	na	na	na	na	na	na	na	na	na	na	na	na	na	na	na	na	na	147,1
Regímenes Especiales ³	0,1	0,1	0,0	2,1	0,0	1,3	0,0	0,0	0,9	2,7	0,0	0,0	0,0	0,0	0,0	na	na	na	13,1
Recaudación Tributaria en efectivo	6,9	17,8	3,1	342,9	1.353,9	9,4	1,8	1,0	5,5	16,7	1,5	5,5	0,6	1,3	1,4	1.015,8	0,0	147,1	5.401,9
Recaudación Aduanera en efectivo⁴	na	na	na	na	na	na	na	na	na	na	na	na	na	na	na	na	2.401,5	na	2.401,5
Recaudación Tributaria y Aduanera en valores⁵	0,0	0,0	0,0	2,5	275,7	0,0	0,0	0,0	0,0	0,1	0,0	0,0	0,0	0,0	0,0	18,4	69,2	0,0	948,7
Recaudación Tributaria y Aduanera	6,9	17,8	3,1	345,4	1.629,6	9,4	1,8	1,0	5,5	16,9	1,5	5,5	0,6	1,3	1,4	1.034,2	2.470,8	147,1	8.752,2

(1) Incluye IEHD en efectivo de mercado interno y referidas.

(2) Eritubo de Conceptos Varios incluye la recaudación por concepto de adeudos tributarios, mora, multas, Facilidades de Pago, Otros Ingresos en Efectivo y TCG.

(3) Incluye Régimen Tributario Simplificado, Sistema Tributario Integrado y Régimen Agropecuario Unificado.

(4) Incluye IVA, IUE e IEHD por concepto de importaciones en efectivo.

(5) Incluye valores CENCOCREF - GTB por concepto de IVA, IT, RC-IVA e IUE por un monto Bs(10.5 millones).

Nota 1: La recaudación por departamento se refiere al domicilio fiscal de los contribuyentes registrado en su NIT.

Nota 2: La recaudación de tributos aduaneros por departamento se refiere a la aduana de nacionalización de la mercancía y no así al destino definitivo fiscal del importador.

Fuente: Servicio de Impuestos Nacionales (SIN), Aduana Nacional (AN)

Elaboración: Viceministerio de Política Tributaria, Dirección General de Estudios Tributarios

Cuadro 46. Recaudación tributaria, por dependencia departamental, distrital y tipo de impuesto, 2004
A fecha de acreditación
(En millones de Bs)

Impuesto	Suca	Camargo	Guano	La Paz	El Alto	Cochabamba	Canari	Cochabamba	Puerto Sucre	Trinidad	Guaymas	Ribera	Santa Ana	San Borja	San Cobiya	Tupiza	Villazón	Lufiagua	Tarija
IVA (Mercado Interno)	10,5	0,2	18,0	113,3	602,7	123	0,1	45,6	184,9	0,0	3,8	45,4	11,4	0,5	0,9	0,3	0,1	26,2	na
IT	12,9	0,6	11,3	110,0	255,7	20,3	0,1	70,0	101,4	0,2	8,3	21,9	9,9	0,5	0,8	0,8	0,8	0,4	25,0
IUE	7,2	0,3	4,0	60,3	301,3	6,1	0,0	28,2	62,9	0,2	3,5	8,0	6,2	0,2	0,6	0,3	0,6	11,7	na
IUE RE	0,1	0,0	0,7	7,6	113,6	0,0	0,0	0,3	12,6	0,0	0,0	0,3	0,3	0,0	0,0	0,0	0,0	0,0	0,1
ICE (Mercado Interno)	0,0	0,1	3,1	235,7	0,8	0,0	0,0	0,1	4,1	0,0	0,5	0,1	6,4	0,0	0,0	0,0	0,0	0,0	9,3
RC-IVA	3,1	0,1	1,4	56,6	37,1	1,0	0,0	4,1	7,6	0,1	0,3	2,0	1,9	0,0	0,3	0,2	0,2	3,4	na
ISAE	0,2	0,0	0,0	1,6	0,0	6,1	0,0	6,8	0,0	1,7	0,0	0,0	0,0	0,0	0,0	0,0	0,0	0,0	0,1
ITF	na	na	na	na	na	na	na	na	na	na	na	na	na	na	na	na	na	na	na
IEHD ¹	na	na	na	na	na	na	na	na	na	na	na	na	na	na	na	na	na	na	na
Conceptos Varios ²	1,3	0,0	0,0	17,0	2,7	1,7	0,1	12,2	2,5	0,0	0,4	3,0	0,9	0,0	0,0	0,0	0,0	0,0	1,6
Programa Transitorio	na	na	na	na	na	na	na	na	na	na	na	na	na	na	na	na	na	na	na
Regímenes Especiales ³	0,3	0,0	0,0	2,2	0,0	1,3	0,0	0,9	0,0	0,0	0,1	0,5	0,2	0,1	0,0	0,1	0,0	0,0	0,6
Recaudación Tributaria en efectivo	35,6	1,4	84,1	371,7	1.712,4	49,9	0,4	168,3	377,8	0,5	17,0	81,2	37,2	1,4	2,6	1,7	1,4	77,8	na
Recaudación Aduanera en efectivo	na	na	na	na	na	na	na	na	na	na	na	na	na	na	na	na	na	na	na
Recaudación Tributaria y Aduanera en valores	0,0	0,0	41,4	3,4	530,0	0,0	0,0	0,1	48,6	0,0	0,0	6,9	0,0	0,0	0,0	0,0	0,0	0,0	0,3
Recaudación Tributaria y Aduanera	35,6	1,4	125,6	375,1	2.242,4	49,9	0,4	168,5	426,4	0,5	17,1	88,1	37,2	1,4	2,6	1,7	1,4	78,0	na

Impuesto	Yacuba	Bermijo	Vilavieja	Santa Cruz	Mocho	Camari	Willegrande	Puerto Sucre	Trinidad	Guaymas	Ribera	Santa Ana	San Borja	San Cobiya	EHO	Recaudación Aduanera	Programa Transitorio	Total 2004
IVA (Mercado Interno)	2,9	13,2	0,7	107,1	620,5	1,8	0,2	1,6	9,5	1,4	1,7	0,4	0,4	0,3	na	na	na	1.856,6
IT	3,6	4,9	1,6	160,8	516,6	6,4	0,9	2,1	7,9	1,1	2,3	0,2	0,8	0,4	na	na	na	1.360,7
IUE	1,8	0,7	0,3	58,6	382,9	1,6	0,4	0,3	1,8	4,8	0,2	2,3	0,1	0,4	na	na	na	959,4
IUE RE	0,0	0,0	0,0	7,1	202,2	0,1	0,0	0,0	0,1	0,5	0,0	0,0	0,0	0,0	na	na	na	345,6
ICE (Mercado Interno)	0,0	0,9	0,9	3,4	9,4	0,2	0,0	0,0	1,5	0,0	0,0	0,0	0,0	0,0	na	na	na	279,5
RC-IVA	0,3	0,4	0,1	6,5	40,0	0,2	0,1	0,2	1,7	0,1	0,6	0,1	0,0	0,3	na	na	na	170,2
ISAE	0,0	0,0	0,0	12,9	0,0	0,0	0,0	0,0	0,0	0,0	0,0	0,0	0,0	0,0	na	na	na	27,9
ITF	0,0	0,0	0,0	na	na	na	na	na	na	na	na	na	na	na	na	na	na	313,7
IEHD ¹	na	na	na	na	na	na	na	na	na	na	na	na	na	na	1.002,8	na	na	1.002,8
Conceptos Varios ²	0,2	0,1	0,1	15,7	6,1	0,2	0,0	0,1	1,7	0,1	0,2	0,0	0,0	0,2	na	na	na	68,6
Programa Transitorio	na	na	na	na	na	na	na	na	na	na	na	na	na	na	na	na	na	792,0
Regímenes Especiales ³	0,2	0,1	0,0	1,9	0,0	1,5	0,0	0,3	1,1	0,0	0,0	0,1	0,0	0,1	na	na	na	11,9
Recaudación Tributaria en efectivo	9,0	20,3	3,6	374,0	1.881,4	12,0	2,1	6,2	28,8	2,8	7,1	0,8	1,8	2,8	1.002,8	0,0	782,0	7.171,9
Recaudación Aduanera en efectivo	na	na	na	na	na	na	na	na	na	na	na	na	na	na	na	2.922,8	na	2.922,8
Recaudación Tributaria y Aduanera en valores	0,0	0,0	0,0	15,3	376,4	0,2	0,0	0,0	0,1	0,0	0,0	0,0	0,0	0,0	128,8	103,8	0,0	1.257,4
Recaudación Tributaria y Aduanera	9,0	20,3	3,6	389,3	2.257,7	12,2	2,1	6,2	28,9	2,8	7,1	0,8	1,8	2,8	1.131,6	3.026,6	782,0	11.352,1

(1) Incluye EHO en efectivo de mercado interno y extranjero.

(2) El rubro de Conceptos Varios incluye la recaudación por concepto de arduos tributarios, mora, multas, facultades de Pago, Otros Ingresos en Efectivo y IGB.

(3) Incluye Régimen Tributario Simplificado, Sistema Tributario Integrado y Régimen Agropecuario Unificado.

(4) Incluye IVA, IUE e IUE RE por concepto de importaciones en efectivo.

(5) Incluye valores CENCOREF - GTB por concepto de IVA, IT, RC-IVA e ICE por un monto Bs (0,83 millones).

Nota 1: La recaudación por departamento se refiere al domicilio fiscal de los contribuyentes registrados en su NIT.

Nota 2: La recaudación de tributos aduaneros por departamento se refiere a la aduana de nacionalización de la mercancía y no al destino o emisión fiscal del importador.

Fuente: Servicio de Impuestos Nacionales (SIN), Aduana Nacional (AN).

Elaboración: Viceministerio de Política Tributaria, Dirección General de Estudios Tributarios.

Cuadro 47. Recaudación tributaria, por dependencia departamental, distrital y tipo de impuesto, 2005
A fecha de acreditación
(En millones de Bs)

Impuesto	Sucre	Camargo	Chiriquico	La Paz	Grupo Guano	El Alto	Copacabana	Cumanaví	Cochabamba	Grupo Occidental	Aiquila	Quillacollo	Oruro	Potosí	Yupari	Tupiza	Villazón	Litaniaga	Tarija	Yacuiba
IVA (Mercado Interno)	13,7	0,3	12,3	117,2	665,3	14,5	0,1	0,4	51,2	213,2	0,1	5,6	33,3	11,9	1,2	0,8	0,7	0,2	28,5	3,2
IT	16,1	0,6	7,5	134,0	236,1	24,4	0,1	0,4	82,1	110,2	0,2	11,4	27,9	11,5	1,1	0,8	1,2	0,5	33,9	3,7
IUE	8,8	0,3	4,3	70,0	420,8	6,9	0,1	0,4	31,8	87,0	0,3	4,0	19,6	8,1	0,2	0,8	0,7	0,3	15,2	2,2
IUE RE	0,0	0,0	0,3	42,4	86,3	0,0	0,0	0,0	0,1	14,0	0,0	0,0	0,3	12,8	0,0	0,0	0,0	0,0	0,1	0,0
ICE (Mercado Interno)	0,0	0,1	2,5	1,3	163,8	1,1	0,0	0,0	0,1	9,0	0,0	0,7	0,1	6,3	0,0	0,0	0,0	0,0	9,3	0,0
RC-IVA	3,6	0,1	1,4	59,3	42,6	1,0	0,0	0,0	4,4	7,3	0,1	0,4	2,7	2,8	0,2	0,3	0,2	0,4	3,4	0,2
ISAE	0,3	0,0	0,0	0,0	8,2	0,0	0,0	0,0	6,7	0,0	0,0	0,0	0,0	0,0	0,0	0,0	0,0	0,0	0,2	0,0
ITF	0,1	0,0	90,4	1,4	321,0	0,0	0,0	0,0	0,6	3,5	0,0	0,0	0,4	0,2	0,0	0,2	0,1	0,2	0,3	0,1
IEHD ¹	na	na	na	na	na	na	na	na	na	na	na	na	na	na	na	na	na	na	na	na
IDH	na	na	na	na	na	na	na	na	na	na	na	na	na	na	na	na	na	na	na	na
Conceptos Varios ²	1,7	0,0	0,1	14,3	25,1	1,1	0,0	0,0	13,9	7,0	0,0	0,5	3,2	1,7	0,0	0,1	0,1	0,0	1,3	0,2
Programa Transitorio	na	na	na	na	na	na	na	na	na	na	na	na	na	na	na	na	na	na	na	na
Regímenes Especiales ³	0,2	0,0	0,0	1,7	0,0	0,5	0,0	0,4	0,0	0,0	0,0	0,1	0,2	0,3	0,1	0,0	0,1	0,0	0,3	0,2
Recaudación Tributaria en efectivo	44,5	1,4	118,8	441,5	1.860,9	57,7	0,4	1,2	191,3	451,1	0,6	22,6	87,6	55,6	2,8	3,1	3,0	1,6	92,4	9,9
Recaudación Aduanera en efectivo	na	na	na	na	na	na	na	na	na	na	na	na	na	na	na	na	na	na	na	na
Recaudación Tributaria y Aduanera en valores⁴	0,0	0,0	57,1	1,3	845,0	0,0	0,0	0,0	0,0	63,4	0,0	0,0	20,1	0,5	0,0	0,0	0,0	0,0	0,0	0,0
Recaudación Tributaria y Aduanera	44,5	1,4	175,8	442,9	2.706,0	57,7	0,4	1,2	191,5	514,6	0,6	22,6	107,7	56,1	2,8	3,1	3,0	1,6	93,3	9,9

Impuesto	Bermúdez	Villamontes	Santa Cruz	Grupo Santa Cruz	Montoro	Comill	Valgrande	Puerto Suarez	Trinidad	Guaymas	Rivera	Santa Ana	San Borja	Cobija	ERD	IDH	Recaudación Tributaria	Recaudación Aduanera	Total 2005
IVA (Mercado Interno)	15,4	0,7	94,8	732,8	3,0	0,6	0,3	0,3	1,5	10,7	1,1	1,5	0,3	0,3	0,4	na	na	na	1.936,6
IT	5,9	1,5	189,8	546,8	9,1	0,9	0,5	2,0	8,5	1,6	2,6	0,2	0,7	0,7	na	na	na	na	1.454,5
IUE	0,7	0,5	52,0	789,5	2,9	0,4	0,4	3,0	5,4	0,5	6,4	0,2	0,3	2,6	na	na	na	na	1.556,7
IUE RE	0,0	0,0	5,3	153,0	0,1	0,0	0,0	0,3	0,1	0,0	0,0	0,0	0,0	0,0	na	na	na	na	315,1
ICE (Mercado Interno)	1,1	0,8	0,9	10,6	0,3	0,0	0,0	0,0	1,5	0,0	0,0	0,0	0,0	0,0	na	na	na	na	209,4
RC-IVA	0,3	0,1	6,8	45,4	0,3	0,1	0,3	0,2	2,1	0,0	0,1	0,1	0,1	0,3	na	na	na	na	186,7
ISAE	0,0	0,0	16,1	0,0	0,0	0,0	0,0	0,0	0,0	0,0	0,0	0,0	0,0	0,0	na	na	na	na	31,6
ITF	0,1	0,1	1,5	211,9	0,0	0,0	0,2	0,0	0,4	0,0	0,0	0,0	0,0	0,1	na	na	na	na	632,6
IEHD ¹	na	na	na	na	na	na	na	na	na	na	na	na	na	na	na	na	na	na	1.514,9
IDH	na	na	na	na	na	na	na	na	na	na	na	na	na	na	na	2.328,1	na	na	2.328,1
Conceptos Varios ²	0,0	0,0	19,6	60,5	0,2	0,0	0,0	0,1	1,4	0,1	0,4	0,0	0,1	0,4	na	na	na	na	153,2
Programa Transitorio	na	na	na	na	na	na	na	na	na	na	na	na	na	na	na	na	na	na	31,7
Regímenes Especiales ³	0,1	0,0	2,8	0,0	1,2	0,0	0,0	0,3	1,0	0,0	0,0	0,1	0,0	0,1	na	na	na	na	9,5
Recaudación Tributaria en efectivo	23,7	3,7	369,5	2.580,6	17,0	2,1	1,7	7,4	31,2	3,4	11,0	0,8	1,5	4,5	4.514,9	2.328,1	31,7	na	10.380,7
Recaudación Aduanera en efectivo	na	na	na	na	na	na	na	na	na	na	na	na	na	na	na	na	na	na	3.635,8
Recaudación Tributaria y Aduanera en valores⁴	0,0	0,0	1,9	470,1	0,2	0,0	0,0	0,0	0,0	0,1	0,0	0,0	0,0	0,0	349,7	0,0	0,0	0,0	2.003,2
Recaudación Tributaria y Aduanera	23,7	3,7	371,5	3.030,7	17,2	2,1	1,7	7,4	31,3	3,4	11,0	0,8	1,5	4,5	4.864,6	2.328,1	31,7	3.826,4	15.999,7

(1) Incluye IEHD en efectivo de mercado interno y refinerías.
 (2) El rubro de Conceptos Varios incluye la recaudación por concepto de adelantos tributarios, mora, multas, Faltantes de Pago, Programa Transitorio, Otros Ingresos en Efectivo y TGS.
 (3) Incluye Regímenes Tributarios Simplificados, Sistema Tributario Integrado y Régimen Agropecuario Unificado.
 (4) Incluye G.A., I.C.E e IEHD por concepto de importaciones en efectivo.
 Nota 1: La recaudación por departamento se refiere al domicilio fiscal de los contribuyentes registrados en su NIT.
 Nota 2: La recaudación de tributos aduaneros por departamento se refiere a la aduana de nacionalización de la mercancía y no al al destino o domicilio fiscal del importador.
 Fuente: Servicio de Impuestos Nacionales (SIN), Aduana Nacional (AN)
 Elaboración: Verministerio de Política Tributaria, Dirección General de Estudios Tributarios

Cuadro 48. Recaudación tributaria, por dependencia departamental, distrital y tipo de impuesto, 2006 A fecha de acreditación (En millones de Bs)

Impuesto	Sucra	Camargo	Guayas	La Paz	El Alto	Copacabana	Guayaquil	Cochabamba	Oruro	Potosí	Yurubí	Tucumán	Villazón	Lafudja	Tarija	Yacuba
IVA (Mercado Interno)	16,7	0,3	20,1	130,0	741,2	16,0	0,1	0,3	36,3	13,1	9,1	1,2	1,1	0,2	34,4	3,3
IT	21,7	0,6	8,9	148,4	257,7	31,1	0,1	0,5	31,7	15,9	3,3	1,0	1,6	1,0	41,0	4,9
IUE	11,1	0,4	20,1	84,6	531,4	9,2	0,2	0,5	14,4	16,6	1,5	0,7	1,0	0,3	20,3	2,5
IUE RE	0,0	0,0	0,3	17,1	158,0	0,0	0,0	0,0	0,5	54,2	0,0	0,1	0,0	0,0	0,2	0,0
ICE (Mercado Interno)	0,0	0,1	2,5	0,4	394,1	0,8	0,0	0,1	14,0	0,0	0,0	0,0	0,0	0,0	10,6	0,0
RC-IVA	3,0	0,1	1,1	52,5	45,1	0,9	0,0	0,0	7,9	0,1	0,4	2,9	4,7	0,4	4,2	0,2
ISME	0,4	0,0	0,0	0,0	0,0	8,6	0,0	9,1	0,0	0,0	0,0	0,0	0,0	0,0	0,2	0,0
ITF	0,1	0,0	61,2	0,6	242,2	0,0	0,0	0,5	2,7	0,0	0,1	0,0	0,1	0,1	0,2	0,1
IEHD ¹	na	na	na	na	na	na	na	na	na	na	na	na	na	na	na	na
IDH	na	na	na	na	na	na	na	na	na	na	na	na	na	na	na	na
Conceptos Varios ²	2,7	0,0	0,2	30,4	20,8	1,3	0,0	18,3	10,7	0,8	10,4	2,5	0,1	0,1	5,2	0,9
Programa Transitorio	na	na	na	na	na	na	na	na	na	na	na	na	na	na	na	na
Regímenes Especiales ³	0,3	0,0	0,0	2,0	0,0	0,6	0,0	0,5	0,0	0,1	0,3	0,3	0,1	0,0	0,3	0,2
Recaudación Tributaria en efectivo	55,9	1,9	114,4	466,2	2.390,4	68,5	0,5	1,4	229,2	82,8	115,8	14,8	3,5	4,2	2,1	116,5
Recaudación Tributaria en valores ⁴	0,0	0,0	54,1	0,5	757,1	0,0	0,0	0,3	78,8	0,0	0,1	17,4	0,3	0,0	0,0	0,4
Recaudación Tributaria ⁵	55,9	1,9	168,6	466,7	3.147,5	68,5	0,5	1,4	229,5	82,8	116,1	14,8	3,5	4,2	2,1	117,0
Recaudación Aduanera ⁶	na	na	na	na	na	na	na	na	na	na	na	na	na	na	na	na
Recaudación Tributaria y Aduanera	55,9	1,9	168,6	466,7	3.147,5	68,5	0,5	1,4	229,5	82,8	116,1	14,8	3,5	4,2	2,1	117,0

Impuesto	Bermúdez	Villamontes	Santa Cruz	Groco	Montero	Camilit	Villalobos	Puerto Suarez	Trinidad	Guaymas	Riberalta	Santa Ana	San Jorge	Cobija	IBRD	IDH	Programa Transitorio	Recaudación Aduanera	Total 2006
IVA (Mercado Interno)	14,4	0,9	112,9	600,9	389,1	2,4	0,3	0,2	1,6	11,3	1,2	2,3	0,2	0,4	0,7	na	na	na	2.486,3
IT	5,9	1,9	214,1	348,6	196,3	9,2	1,0	0,5	2,7	13,0	2,3	3,8	0,2	1,6	1,2	na	na	na	1.596,9
IUE	5,6	0,7	63,2	346,6	627,8	3,5	0,4	0,6	4,4	6,7	0,4	7,1	0,2	0,5	2,3	na	na	na	1.384,9
IUE RE	0,0	0,0	6,2	96,1	205,3	0,1	0,0	0,0	3,2	0,1	0,0	0,1	0,0	0,0	0,0	na	na	na	560,8
ICE (Mercado Interno)	1,1	0,7	0,1	12,6	0,0	0,3	0,0	0,0	0,0	2,0	0,0	0,0	0,0	0,0	0,0	na	na	na	448,9
RC-IVA	0,4	0,1	6,7	25,5	19,6	0,3	0,1	0,3	0,4	3,0	0,0	0,3	0,1	0,1	0,4	na	na	na	186,9
ISME	0,0	0,0	22,2	0,0	0,0	0,0	0,0	0,0	0,0	0,0	0,0	0,0	0,0	0,0	0,0	na	na	na	40,4
ITF	0,1	0,0	1,0	136,2	0,0	0,0	0,1	0,0	0,3	0,0	0,0	0,0	0,0	0,1	0,1	na	na	na	446,1
IEHD ¹	na	na	na	na	na	na	na	na	na	na	na	na	na	na	na	na	na	na	1.485,6
IDH	na	na	na	na	na	na	na	na	na	na	na	na	na	na	na	na	na	na	5.497,2
Conceptos Varios ²	0,1	0,1	32,2	33,0	34,2	0,5	0,1	0,0	0,3	2,4	0,2	0,3	0,0	0,1	0,4	na	na	na	209,3
Programa Transitorio	na	na	na	na	na	na	na	na	na	na	na	na	na	na	na	na	na	na	26,9
Regímenes Especiales ³	0,1	0,0	4,7	0,0	0,0	1,5	0,0	0,0	0,2	5,1	0,1	0,0	0,7	0,8	0,1	na	na	na	18,1
Recaudación Tributaria en efectivo	27,6	4,4	483,3	1.599,5	1.472,3	17,8	1,9	1,7	12,9	43,8	4,2	13,9	1,4	3,4	5,2	1.485,6	5.497,2	26,9	14.965,4
Recaudación Tributaria en valores ⁴	0,0	0,0	0,9	248,4	273,4	0,2	0,0	0,0	0,0	0,3	0,0	0,0	0,0	0,0	0,0	0,0	0,0	0,0	1.922,7
Recaudación Tributaria ⁵	27,6	4,4	484,2	1.847,9	1.745,7	18,0	1,9	1,7	12,9	44,0	4,2	13,9	1,4	3,4	5,2	1.975,9	5.497,2	26,9	16.891,1
Recaudación Aduanera ⁶	na	na	na	na	na	na	na	na	na	na	na	na	na	na	na	na	na	na	4.430,1
Recaudación Tributaria y Aduanera	27,6	4,4	484,2	1.847,9	1.745,7	18,0	1,9	1,7	12,9	44,0	4,2	13,9	1,4	3,4	5,2	1.975,9	5.497,2	26,9	4.430,1

(1) Incluye IEHD en efectivo de mercado interno y estafetas.

(2) El rubro de Conceptos Varios incluye la recaudación por concepto de aduanas tributadas, menas, Estafetas de Pago, Programa Transitorio, Cheques Ingresos en Efectivo y TGB.

(3) Incluye Regímenes Tributarios Simplificados, Sistema Tributario Integrado y Regímenes Agrarios Unificados.

(4) Incluye valores CENCOCHEF - GTB por concepto de IVA, IT, RC-IVA e IUE por un monto Bs38,5 millones.

(5) Recaudación tributaria de mercado interno.

(6) Incluye IVA, ICE e IDH por concepto de importaciones.

(7) Generala Sectorial de Hidrocarburos creada en la gestión 2006. Engloba la recaudación tributaria de mercado interno del sector hidrocarburo.

(8) Incluye valores CENCOCHEF - GTB por concepto de IVA, IT, RC-IVA e IUE por un monto Bs38,5 millones.

(9) Recaudación tributaria de mercado interno.

Nota 1: La recaudación por departamento se refiere al domicilio fiscal de los contribuyentes registrado en su NIT.

Nota 2: La recaudación de tributos aduaneros por departamento se refiere a la aduana de reconformación de la mercadería y no así al destino o domicilio fiscal del importador.

Fuente: Servicio de Impuestos Nacionales (SIN), Aduana Nacional (AN)

Elaboración: Volante de la Policía Tributaria, Dirección General de Estudios Tributarios

Cuadro 49. Recaudación tributaria, por dependencia departamental, distrital y tipo de impuesto, 2007
A fecha de acreditación
(En millones de Bs)

Impuesto	Sucro	Camacho	Chiriquí	Genaro Sánchez	La Paz	Graciano Rodríguez	El Alto	Copacabana	Caranavi	Cochabamba	Graciano Rodríguez	Alipaza	Quillacabuco	Oruro	Potosí	Yupari	Tuzigva	Villavieja	Lullabaja	Tarija	Yacuba
IVA (Mercado Interno)	16,4	0,4	16,3	188,8	879,9	17,4	0,2	0,3	64,3	315,8	0,1	7,3	37,7	18,1	14,8	1,1	1,6	0,4	38,6	3,9	
IT	26,9	1,0	8,4	172,5	320,1	41,5	0,2	0,7	127,9	128,9	0,2	16,8	41,7	24,4	3,8	1,4	2,0	1,5	54,4	7,6	
IUE	12,6	0,6	9,9	88,2	781,9	12,4	0,2	0,5	45,9	176,8	0,4	6,4	47,3	27,3	3,5	1,3	1,4	0,6	28,4	3,6	
IUE RE	0,0	0,0	0,4	7,3	198,9	0,1	0,0	0,3	36,7	0,0	0,0	0,0	1,1	79,5	0,0	0,3	0,0	0,0	0,2	0,0	
ICE (Mercado Interno)	0,0	0,1	2,1	0,3	516,9	2,6	0,0	0,0	0,0	0,1	28,1	0,0	0,2	0,1	11,8	0,0	0,0	0,0	12,3	0,0	
RC/IVA	3,0	0,1	2,3	31,6	63,3	1,0	0,0	0,1	4,9	9,2	0,1	0,5	2,8	6,9	1,5	0,4	0,2	0,7	4,5	0,2	
ISAE	0,2	0,0	0,0	0,0	0,0	9,2	0,0	0,0	5,3	0,0	0,0	0,0	0,0	0,0	0,0	0,0	0,0	0,0	0,0	0,0	
ITF	0,0	0,0	38,4	4,8	215,5	0,0	0,0	0,0	0,3	2,4	0,0	0,0	0,3	0,1	0,0	0,1	0,1	0,1	0,1	0,2	
IEHD ¹	na	na	na	na	na	na	na	na	na	na	na	na	na	na	na	na	na	na	na	na	
IDH	na	na	na	na	na	na	na	na	na	na	na	na	na	na	na	na	na	na	na	na	
Conceptos Varios ²	2,4	0,0	1,4	39,4	51,4	1,3	0,0	0,0	16,0	8,7	0,0	0,6	3,0	2,3	0,0	0,1	0,1	0,0	8,2	0,6	
Programa Transitorio	na	na	na	na	na	na	na	na	na	na	na	na	na	na	na	na	na	na	na	na	
Regímenes Especiales ³	0,3	0,0	0,0	2,3	0,0	0,6	0,0	0,0	0,0	0,6	0,0	0,1	0,4	0,3	0,1	0,1	0,1	0,0	0,4	0,2	
Recaudación Tributaria en efectivo	61,8	2,3	80,3	485,2	3.027,8	86,2	0,5	1,6	265,5	707,5	0,9	31,9	134,5	170,7	23,6	4,7	5,5	3,3	147,3	16,2	
Recaudación Tributaria en valores	61,8	2,3	133,4	485,5	3.717,7	86,2	0,5	1,6	265,8	749,6	0,9	31,9	138,5	170,8	23,6	4,7	5,5	3,3	149,0	16,3	
Recaudación Aduanera ⁴	na	na	na	na	na	na	na	na	na	na	na	na	na	na	na	na	na	na	na	na	
Recaudación Tributaria y Aduanera	61,8	2,3	133,4	485,5	3.717,7	86,2	0,5	1,6	265,8	749,6	0,9	31,9	138,5	170,8	23,6	4,7	5,5	3,3	149,0	16,3	

Impuesto	Bermúdez	Villavieja	Santa Cruz	Genaro Sánchez	GSH ⁵	Montero	Cerref	Villavieja	Puerto Suarez	Incidia	Guaymas	Revolución	Santa Ana	San Jorge	Cochi	EBD	IDH	Programa Transitorio	Recaudación Aduanera	Total 2007
IVA (Mercado Interno)	15,3	1,3	143,5	643,9	584,2	5,0	0,2	0,2	2,1	15,6	1,2	3,1	0,3	0,7	0,8	na	na	na	na	3.000,8
IT	3,4	2,8	261,4	350,3	257,6	12,1	1,3	0,6	3,6	17,0	2,8	5,4	0,3	1,9	2,0	na	na	na	na	1.905,4
IUE	12,8	0,9	83,6	474,2	552,1	4,1	0,5	0,7	3,3	8,9	0,6	8,4	0,2	0,8	3,3	na	na	na	na	2.403,4
IUE RE	0,0	0,0	0,0	3,2	63,8	125,8	0,2	0,0	0,0	0,0	0,0	0,1	0,0	0,0	0,0	na	na	na	na	516,9
ICE (Mercado Interno)	0,9	0,9	0,3	18,2	0,0	0,5	0,0	0,0	0,0	2,4	0,0	0,0	0,0	0,0	0,0	na	na	na	na	597,9
RC/IVA	0,4	0,2	8,2	24,6	23,3	0,3	0,1	0,3	0,2	3,0	0,0	0,4	0,1	0,1	0,6	na	na	na	na	195,0
ISAE	0,0	0,0	17,7	0,0	0,0	0,0	0,0	0,0	0,0	0,0	0,0	0,0	0,0	0,0	0,0	na	na	na	na	32,5
ITF	0,1	0,0	1,0	58,7	0,0	0,0	0,2	0,0	0,0	0,1	0,0	0,0	0,0	0,0	0,1	na	na	na	na	323,6
IEHD ¹	na	na	na	na	na	na	na	na	na	na	na	na	na	na	na	na	na	na	na	2.055,0
IDH	na	na	na	na	na	na	na	na	na	na	na	na	na	na	na	na	na	na	na	5.954,4
Conceptos Varios ²	0,3	0,1	26,1	71,5	22,6	0,5	0,0	0,2	0,4	2,2	0,1	0,3	0,0	0,4	0,3	na	na	na	na	280,7
Programa Transitorio	na	na	na	na	na	na	na	na	na	na	na	na	na	na	na	na	na	na	na	28,9
Regímenes Especiales ³	0,2	0,0	4,4	0,0	0,0	1,3	0,0	0,0	0,2	2,7	0,0	0,1	0,4	0,3	0,1	na	na	na	na	15,2
Recaudación Tributaria en efectivo	33,3	6,3	549,5	1.705,1	1.575,8	24,0	2,2	2,3	9,8	52,8	4,8	17,8	1,2	4,1	7,2	2.055,0	5.954,4	28,9	na	17.291,7
Recaudación Tributaria en valores	0,0	0,0	0,8	108,9	385,7	0,1	0,0	0,0	0,0	0,0	0,0	0,0	0,0	0,0	0,0	na	na	na	na	1.556,6
Recaudación Tributaria ⁴	33,3	6,3	550,3	1.814,0	1.961,5	24,1	2,2	2,3	9,8	52,9	4,8	17,8	1,2	4,1	7,2	2.328,2	5.954,4	28,9	na	18.850,3
Recaudación Aduanera ⁵	na	na	na	na	na	na	na	na	na	na	na	na	na	na	na	na	na	na	na	5.457,6
Recaudación Tributaria y Aduanera	33,3	6,3	550,3	1.814,0	1.961,5	24,1	2,2	2,3	9,8	52,9	4,8	17,8	1,2	4,1	7,2	2.328,2	5.954,4	28,9	na	24.307,9

(1) Incluye EHD en efectivo de mercado interno y refinadas.
 (2) El rubro de Conceptos Varios incluye la recaudación por concepto de adeudos tributarios, multas, multas, Fideicomisos de Pago, Programa Transitorio, Oros Ingresos en Efectivo y TGS.
 (3) Incluye Regimen Tributario Simplificado, Sistema Tributario Integrado y Regimen Agrupaciones Unificadas.
 (4) Recaudación tributaria de mercado interno.
 (5) Incluye CA, IVA, ICE e EHD por concepto de importaciones.
 (6) Genera Sectorial de Hidrocarburos creada en la gestión 2005. Engloba la recaudación tributaria de mercado interno del sector hidrocarburo.
 Nota 1: La recaudación por departamento se refiere al domicilio fiscal de los contribuyentes registrados en su NIT.
 Nota 2: La recaudación de tributos aduaneros por departamento se refiere a la aduana de nacionalización de la mercancía y no así al destino o destino fiscal del importador.
 Fuente: Servicio de Impuestos Nacionales (SIN, Aduana Nacional (AN))
 Elaboración: Viceministerio de Política Tributaria, Dirección General de Estudios Tributarios

Cuadro 51. Recaudación tributaria, por dependencia departamental, distrital y tipo de impuesto, 2009
A fecha de acreditación
(En millones de Bs)

Impuesto	Sierra	Camargo	Guayaquil	El Oro	Copacabana	Oruro	El Alto	Cochabamba	Beni	Sucumbios	La Paz	Chuquisaca	El Beni	Mocho	Chuquisaca	La Paz	El Beni	Oruro	Potosí	Yuni	Tupiza	Wilches	Lalaja	Tarija	Yacuba
IVA (Mercado Interno)	52.3	0.6	4.4	183.4	1,286.7	22.7	0.2	0.5	0.2	77.8	420.3	0.2	10.1	36.5	27.8	2.2	1.1	1.3	0.4	57.5	6.0	57.5	6.0	57.5	6.0
IT	50.3	1.4	1.0	202.7	309.0	52.2	0.3	0.9	154.9	285.4	0.4	21.0	46.5	30.9	2.7	1.7	1.0	1.4	0.8	45.7	10.2	45.7	10.2	45.7	10.2
IUE	24.2	1.1	0.1	107.6	987.8	16.0	0.3	0.5	54.7	286.4	0.4	9.4	28.7	37.6	0.9	1.0	1.4	0.8	0.5	45.3	5.1	45.3	5.1	45.3	5.1
IUE RE	0.5	0.0	0.1	5.6	262.6	0.0	0.0	0.0	0.7	32.3	0.0	0.0	0.4	75.3	0.0	0.1	0.0	0.0	0.0	0.2	0.0	0.0	0.2	0.0	0.0
ICE (Mercado Interno)	2.8	0.2	0.3	0.4	642.8	0.7	0.0	0.0	14.6	19.1	0.0	0.1	0.2	10.0	0.0	0.0	0.0	0.0	0.0	0.0	0.0	0.0	0.0	0.0	0.0
RCIVA	8.5	0.3	0.2	35.8	87.2	1.6	0.0	0.1	5.7	13.7	0.2	0.6	4.8	8.8	0.1	0.5	0.2	0.7	5.7	0.2	0.7	5.7	0.2	0.7	0.2
ISAE	0.1	0.0	0.0	0.0	11.3	0.0	0.0	0.0	3.7	0.0	0.0	0.0	0.0	0.0	0.0	0.0	0.0	0.0	0.0	0.0	0.0	0.0	0.0	0.0	0.0
ITF	36.6	0.0	3.4	8.8	232.5	0.0	0.0	0.2	2.4	0.0	0.0	0.0	0.0	0.2	0.1	0.0	0.1	0.0	0.1	0.0	0.1	0.0	0.1	0.0	0.1
IEHD ¹	na	na	na	na	na	na	na	na	na	na	na	na	na	na	na	na	na	na	na	na	na	na	na	na	na
IDH	na	na	na	na	na	na	na	na	na	na	na	na	na	na	na	na	na	na	na	na	na	na	na	na	na
Conceptos Varios ²	5.8	0.0	0.1	217.5	54.8	3.0	0.0	0.0	20.3	8.9	0.0	1.4	4.9	7.9	0.1	0.1	0.2	0.1	15.8	0.9	15.8	0.9	15.8	0.9	0.9
Programa Transitorio	na	na	na	na	na	na	na	na	na	na	na	na	na	na	na	na	na	na	na	na	na	na	na	na	na
Regímenes Especiales ³	0.3	0.0	0.0	3.0	0.0	0.9	0.0	0.1	0.9	0.0	0.0	0.1	0.5	0.3	0.1	0.1	0.1	0.0	0.5	0.3	0.1	0.0	0.5	0.3	0.3
Recaudación Tributaria en efectivo	181.4	3.5	9.5	764.7	3,863.5	108.4	0.8	2.1	333.6	919.4	1.2	42.8	122.6	196.6	6.0	4.6	5.2	3.8	206.9	22.8	206.9	22.8	206.9	22.8	22.8
Recaudación Tributaria en valores ⁴	79.1	0.0	3.8	476.2	736.5	0.2	0.0	0.0	0.1	54.7	0.0	0.0	0.0	0.3	46.5	0.0	0.0	0.0	0.0	0.0	0.0	0.0	0.0	0.0	0.1
Recaudación Tributaria ⁵	280.5	3.5	13.3	1,240.9	4,600.0	108.6	0.8	2.1	333.7	974.1	1.2	42.8	122.9	245.1	6.0	4.6	5.2	3.8	207.0	22.9	207.0	22.9	207.0	22.9	
Recaudación Aduanera ⁶	na	na	na	na	na	na	na	na	na	na	na	na	na	na	na	na	na	na	na	na	na	na	na	na	na
Recaudación Tributaria y Aduanera	280.5	3.5	13.3	1,240.9	4,600.0	108.6	0.8	2.1	333.7	974.1	1.2	42.8	122.9	245.1	6.0	4.6	5.2	3.8	207.0	22.9	207.0	22.9	207.0	22.9	

Impuesto	Buenos Aires	Valle del Sur	San José	San Cruz	GSH ⁷	Montero	Oruro	Vallegrande	Puerto Suarez	Trujillo	Guaymas	Ribasalta	Santa Ana	San José	Cobija	El Beni	Programa Transitorio	Recaudación Total 2009
IVA (Mercado Interno)	14.2	1.6	187.5	835.9	286.7	4.9	0.5	0.5	2.5	19.0	1.7	3.3	0.3	1.3	1.9	na	na	3,554.1
IT	2.7	3.9	307.4	369.5	171.2	15.9	2.0	1.3	4.4	21.8	3.4	4.8	0.5	2.0	2.2	na	na	2,003.1
IUE	2.1	1.8	106.3	636.7	1,437.1	5.7	0.9	0.7	3.5	8.9	0.6	3.4	0.2	0.8	2.6	na	na	3,822.6
IUE RE	0.0	0.0	34.5	118.7	88.3	0.1	0.0	0.0	0.0	3.4	0.0	0.0	0.0	0.0	0.0	na	na	622.8
ICE (Mercado Interno)	0.5	0.9	1.1	25.8	0.0	0.0	0.0	0.0	0.0	3.5	0.0	0.0	0.0	0.0	0.0	na	na	739.0
RCIVA	0.3	0.2	11.6	36.0	27.8	0.4	0.1	0.4	0.2	2.5	0.0	0.3	0.2	0.1	0.5	na	na	255.2
ISAE	0.0	0.0	22.6	0.0	0.0	0.0	0.0	0.0	0.0	0.0	0.0	0.0	0.0	0.0	0.0	na	na	37.7
ITF	0.0	0.0	0.9	52.8	0.0	0.0	0.0	0.1	0.0	0.1	0.0	0.0	0.0	0.0	0.0	na	na	336.6
IEHD ¹	na	na	na	na	na	na	na	na	na	na	na	na	na	na	na	na	na	625.8
IDH	na	na	na	na	na	na	na	na	na	na	na	na	na	na	na	na	na	6,465.2
Conceptos Varios ²	0.1	0.1	42.6	106.7	24.5	0.9	0.0	0.1	0.1	2.4	0.2	1.0	0.0	0.3	1.5	na	na	522.3
Programa Transitorio	na	na	na	na	na	na	na	na	na	na	na	na	na	na	na	na	na	5.9
Regímenes Especiales ³	0.2	0.0	7.1	0.0	0.0	2.0	0.1	0.0	0.6	4.1	0.1	0.1	1.4	0.8	0.1	na	na	23.9
Recaudación Tributaria en efectivo	20.1	8.7	721.5	2,162.1	2,035.5	30.0	3.6	3.1	11.4	65.8	6.1	12.8	2.7	5.4	8.8	625.8	6,465.2	19,016.1
Recaudación Tributaria en valores ⁴	0.0	0.0	0.6	227.6	1,913.6	0.0	0.0	0.2	0.0	0.2	0.0	0.0	0.0	0.0	0.0	1,877.9	0.0	5,117.3
Recaudación Tributaria ⁵	20.1	8.7	722.1	2,409.7	3,949.1	30.0	3.6	3.1	11.4	66.0	6.1	12.8	2.7	5.4	8.8	2,203.7	6,465.2	24,133.3
Recaudación Aduanera ⁶	na	na	na	na	na	na	na	na	na	na	na	na	na	na	na	na	na	6,027.1
Recaudación Tributaria y Aduanera	20.1	8.7	722.1	2,409.7	3,949.1	30.0	3.6	3.1	11.4	66.0	6.1	12.8	2.7	5.4	8.8	2,203.7	6,465.2	30,160.4

(1) Incluye IEHD en efectivo de mercado interno y afines.
(2) El rubro de Conceptos Varios incluye la recaudación por concepto de adeudos tributarios, mora multa, Facilidades de Pago.
(3) Incluye Regímenes Tributarios Simplificados, Sistema Tributario Integrado y Régimen Agrupación Unificada.
(4) Incluye valores CENDOCREF - GTS por concepto de IVA, IT, RC-IVA e IUE por un monto de Bs.203.5 millones.
(5) Recaudación tributaria de mercado interno.
(6) Incluye IVA, IUE e IEHD por concepto de importaciones.
(7) Genera Sectorial de Hidrocarburos creada en la gestión 2008. Engloba la recaudación tributaria de mercado interno del sector hidrocarburo.
Nota 1: La recaudación por departamento se refiere al domicilio fiscal de los contribuyentes registrados en su IT.
Nota 2: La recaudación de tributos aduaneros por departamento se refiere al aduana de importación de la mercancía y no así al destino o domicilio fiscal del importador.
Nota 3: La gestión 2009 incluye Bs.470.0 millones de entidades en liquidación según Resolución Administrativa No.174.
Fuente: Servicio de Impuestos Nacionales (SIN), Aduana Nacional (AN)
Elaboración: Viceministerio de Política Tributaria, Dirección General de Estudios Tributarios

**Cuadro 53. Recaudación tributaria, por dependencia departamental, distrital y tipo de impuesto, 2011
A fecha de acreditación
(En millones de Bs)**

Impuesto	Sucro	Camargo	Monteagudo	La Paz	Gran La Paz	E Alto	Copacabana	Caravali	Cochabamba	Grnc Cochabamba	Aiquila	Durazno	Potosí	Upatzi	Tupiza	Viçcion	Limpaya	Tarija	Yacuba	Bormio	
IVA (Mercado Interno)	95,5	0,6	0,3	256,5	1.728,5	40,2	0,2	0,8	79,2	578,3	0,1	10,6	0,9	50,7	81,5	3,6	1,6	0,4	73,8	8,3	22,0
IT	60,5	1,5	0,5	252,2	397,6	76,9	0,4	1,4	174,7	397,4	0,3	26,9	2,2	60,5	62,6	4,2	2,1	3,0	2,2	64,4	13,1
IUE	78,2	1,2	0,2	118,9	1.599,1	28,0	0,3	0,8	55,3	313,4	0,3	10,1	0,2	42,6	89,2	2,9	1,7	1,8	1,4	50,9	6,8
IUE RE	1,1	0,0	0,0	23,7	274,6	0,0	0,0	0,0	60,8	0,0	0,0	0,0	0,0	1,2	82,0	0,1	0,1	0,0	0,0	0,4	0,1
ICE (Mercado Interno)	3,4	0,2	0,0	1,3	1.110,8	1,1	0,0	0,0	0,2	4,9	0,0	0,1	0,0	0,0	18,0	0,0	0,0	0,0	0,0	25,3	0,0
RC-IVA	6,7	0,3	0,0	43,6	62,6	1,8	0,0	0,1	4,3	14,0	0,0	0,4	0,1	2,8	16,7	0,2	0,4	0,2	0,5	6,0	0,6
ISAE	0,0	0,0	0,0	0,0	0,0	0,0	0,0	0,0	6,3	0,0	0,0	0,0	0,0	0,0	0,0	0,0	0,0	0,0	0,0	0,0	0,0
ITF	57,5	0,0	0,0	6,1	249,3	0,0	0,0	0,0	2,7	0,0	0,0	0,0	0,0	0,2	0,1	0,0	0,1	0,0	0,0	0,2	0,1
IEHO ¹	na	na	na	na	na	na	na	na	na	na	na	na	na	na	na	na	na	na	na	na	na
IDH	na	na	na	na	na	na	na	na	na	na	na	na	na	na	na	na	na	na	na	na	na
Conceptos Varios ²	4,1	0,0	0,0	127,3	63,5	5,5	0,1	0,2	20,5	53,0	0,0	2,3	0,1	13,0	7,2	0,3	0,2	0,2	0,3	21,1	1,9
Programa Transitorio	0,0	0,0	0,0	0,0	0,0	0,0	0,0	0,0	0,0	0,0	0,0	0,0	0,0	0,0	0,0	0,0	0,0	0,0	0,0	0,0	0,0
Regímenes Especiales ³	0,5	0,0	0,0	3,2	0,0	1,0	0,1	0,1	0,8	0,0	0,0	0,2	0,0	0,8	0,4	0,1	0,1	0,1	0,0	0,7	0,4
Recaudación Tributante en efectivo	307,5	3,8	1,1	836,7	5.386,1	170,4	1,0	3,3	342,2	1.244,6	0,7	60,7	3,5	171,9	1.161,2	10,4	6,3	7,0	5,0	242,8	31,3
Recaudación Tributaria en valores	37,9	0,1	0,0	1,0	1.666,9	0,1	0,0	0,0	0,1	66,6	0,0	0,0	0,0	0,5	239,4	0,1	0,1	0,0	0,0	1,0	0,0
Recaudación Tributaria⁴	345,4	3,9	1,1	837,7	7.053,0	170,5	1,0	3,3	342,3	1.311,1	0,7	60,7	3,5	172,5	1.400,6	10,5	6,4	7,0	5,0	243,8	31,3
Recaudación Aduanera⁵	na	na	na	na	na	na	na	na	na	na	na	na	na	na	na	na	na	na	na	na	na
Recaudación Tributaria y Aduanera	345,4	3,9	1,1	837,7	7.053,0	170,5	1,0	3,3	342,3	1.311,1	0,7	60,7	3,5	172,5	1.400,6	10,5	6,4	7,0	5,0	243,8	31,3

Impuesto	Vilmona	Santa Cruz	Grnc Cruz	Oriz	Morero	Comiti	Vilagran	Puerto Suarez	San Vicente	Trinidad	Suyari	Rivera	Benavente	Santa Ana	San Berta	Cajala	El ID	DHI	Recaudación Aduanera	Total 2011	
IVA (Mercado Interno)	2,3	256,8	1.273,5	515,4	116,6	1,2	0,6	4,6	0,0	22,7	2,7	4,4	0,2	0,5	0,9	1,9	na	na	na	5.134,4	
IT	5,6	420,8	890,7	1.850,0	23,5	2,8	1,4	7,7	0,0	21,6	4,3	7,1	0,3	0,6	1,9	3,2	na	na	na	2.772,4	
IUE	2,8	146,5	879,9	1.132,5	8,1	0,9	1,5	3,9	0,0	12,5	1,2	14,4	0,2	0,3	1,2	15,3	na	na	na	5.339,4	
IUE RE	0,0	16,7	170,9	99,0	0,1	0,0	0,0	0,0	0,0	0,2	0,0	0,0	0,0	0,0	0,0	0,0	na	na	na	731,9	
ICE (Mercado Interno)	0,9	1,1	28,8	0,0	0,2	0,0	0,0	0,0	0,0	5,3	0,0	0,0	0,0	0,0	0,0	0,0	na	na	na	1.203,5	
RC-IVA	0,4	14,8	43,8	33,2	0,5	0,1	0,4	0,2	0,0	2,8	0,1	0,3	0,0	0,1	0,2	1,0	na	na	na	259,7	
ISAE	0,0	29,9	0,0	0,0	0,0	0,0	0,0	0,0	0,0	0,0	0,0	0,0	0,0	0,0	0,0	0,0	na	na	na	52,1	
ITF	0,0	1,1	61,3	0,0	0,0	0,0	0,2	0,0	0,0	0,1	0,0	0,0	0,0	0,0	0,0	0,0	na	na	na	379,5	
IEHO ¹	na	na	na	na	na	na	na	na	na	na	na	na	na	na	na	na	na	na	na	2.212,2	
IDH	na	na	na	na	na	na	na	na	na	na	na	na	na	na	na	na	na	na	na	na	na
Conceptos Varios ²	0,8	63,1	161,9	34,2	1,7	0,3	0,1	0,8	0,0	2,6	0,3	0,8	0,0	0,1	0,2	1,9	na	na	na	8.995,1	
Programa Transitorio	na	na	na	na	na	na	na	na	na	na	na	na	na	na	na	na	na	na	na	na	na
Regímenes Especiales ³	0,0	9,2	0,0	0,0	2,2	0,1	0,0	0,5	0,0	5,9	0,1	0,1	0,2	1,9	1,0	0,2	na	na	na	28,9	
Recaudación Tributante en efectivo	12,9	980,0	3.301,6	1.999,3	478,5	5,3	4,3	17,7	0,0	73,7	8,8	27,1	1,0	3,5	5,4	23,6	2.212,2	8.996,1	0,1	na	27.701,6
Recaudación Tributaria en valores	0,0	0,5	97,6	190,8	0,1	0,0	0,0	0,0	0,0	0,2	0,0	0,4	0,0	0,1	0,1	0,0	196,3	0,0	na	na	2.493,8
Recaudación Tributaria⁴	12,9	980,6	3.399,2	2.190,1	479,6	5,3	4,3	17,7	0,0	73,9	8,8	27,5	1,0	3,6	5,4	23,6	2.408,5	8.996,1	0,1	na	30.201,4
Recaudación Aduanera⁵	na	na	na	na	na	na	na	na	na	na	na	na	na	na	na	na	na	na	na	na	na
Recaudación Tributaria y Aduanera	12,9	980,6	3.399,2	2.190,1	479,6	5,3	4,3	17,7	0,0	73,9	8,8	27,5	1,0	3,6	5,4	23,6	2.408,5	8.996,1	0,1	na	11.347,1
Recaudación Tributaria y Aduanera	12,9	980,6	3.399,2	2.190,1	479,6	5,3	4,3	17,7	0,0	73,9	8,8	27,5	1,0	3,6	5,4	23,6	2.408,5	8.996,1	0,1	na	11.347,1
																					41.546,5

(1) Incluye IEID en efectivo de mercado interno y referencias.
(2) El libro de Conceptos Varios incluye la recaudación por concepto de adeudos tributarios, mora, multas, Facilidades de Pago, Programa Tránsito, Otros Ingresos en Efectivo y IGB.
(3) Incluye Regímenes Tributarios Simplificados, Sistema Tributario Integrado y Regímenes Agrupados Unificados.
(4) Incluye abono CENOCSEF - GTE por concepto de IVA, IT, RC-IVA, IUE e ICE por un monto de Bs 151,9 millones.
(5) Recaudación tributaria de mercado interno.
(6) Incluye GN, IVA, ICE e IEID por concepto de importaciones.
(7) Generación Social de Incentivos creada en el gestor 2006. Engloba la recaudación tributaria de mercado interno del sector hidrocarburo.
Nota 1: La recaudación por departamento se refiere al domicilio fiscal de los contribuyentes registrados en su NIT.
Nota 2: La recaudación de tributos aduaneros por departamento se refiere a la aduana de nacionalización de la mercancía y no así al destino o domicilio fiscal del importador.
Fuente: Servicio de Impuestos Nacionales (SIN), Aduana Nacional (AN)
Elaboración: Viceministerio de Política Tributaria, Dirección General de Estudios Tributarios

Cuadro 55. Recaudación tributaria, por dependencia departamental, distrital y tipo de impuesto, 2013
A fecha de acreditación
(En millones de Bs)

Impuesto	Sucro	Camacho	Montezuma	La Paz	La Paz II	El Alto	Copacabana	Caramori	Cochabamba	El Alto	Chuquisaca	Apurí	Quichas	St. Antonio	Oruro	Potosí	Yupari	Tupiza	Venezia	Limpaya	Trujillo	Yacuba
IVA (Mercado Interno)	142,9	0,7	0,8	319,0	77,1	2.195,4	60,3	0,3	151,5	842,5	0,0	28,9	13,8	96,7	68,3	12,0	2,0	1,4	0,7	130,6	20,4	
IT	84,4	2,2	1,7	294,6	58,8	449,4	124,5	0,4	2,3	227,1	0,0	47,7	24,6	93,2	52,5	6,6	2,9	4,3	3,3	99,5	24,3	
IUE	182,1	1,6	1,3	165,3	19,4	2.190,2	42,2	0,4	1,1	82,6	495,2	0,3	18,0	8,9	65,2	19,3	9,0	4,0	1,9	2,0	73,1	13,8
IUE RE	2,5	0,0	0,0	6,1	2,8	292,8	2,7	0,0	0,0	70,6	0,0	0,0	0,0	0,0	1,2	4,9	0,0	0,1	0,0	0,1	0,3	0,3
ICE (Mercado Interno)	3,0	0,2	0,0	0,7	0,1	1.392,7	1,9	0,0	0,0	0,3	5,2	0,0	0,3	0,0	0,1	20,2	0,0	0,0	0,0	0,0	34,9	0,0
RC-IVA	8,2	0,4	0,3	42,3	5,8	809,7	2,7	0,0	0,0	21,9	0,0	0,6	0,4	4,1	17,7	0,1	0,3	0,2	1,1	6,0	1,0	0,0
ISAE	0,0	0,0	0,0	1,2	0,0	41,0	0,0	0,0	0,0	18,2	0,0	0,0	0,0	0,0	0,0	0,0	0,0	0,0	0,0	0,0	0,0	0,0
ITF	51,9	0,0	0,0	5,3	0,0	253,1	0,0	0,0	0,1	1,9	0,0	0,0	0,0	0,1	0,1	0,0	0,0	0,0	0,0	0,0	0,1	0,0
IEHQ ¹	na	na	na	na	na	na	na	na	na	na	na	na	na	na	na	na	na	na	na	na	na	na
IDH	na	na	na	na	na	na	na	na	na	na	na	na	na	na	na	na	na	na	na	na	na	na
Conceptos Varios ²	48,0	0,1	0,0	195,9	4,6	478,6	12,5	0,0	0,4	28,4	120,1	0,0	7,3	2,5	22,0	7,3	0,4	0,4	0,5	0,4	25,9	3,4
Regímenes Especiales ³	0,7	0,0	0,1	3,0	0,0	0,0	0,0	0,1	0,2	0,9	0,0	0,0	0,2	0,1	1,2	0,5	0,1	0,1	0,1	0,0	0,0	0,9
Recaudación Tributaria en efectivo	523,7	5,1	4,2	1.023,3	168,7	7.294,0	248,2	1,2	5,9	498,1	1.847,8	0,8	102,9	80,4	283,7	368,8	24,3	9,8	8,4	7,6	371,6	63,7
Recaudación Tributaria en valores	24,9	0,0	0,0	1,4	0,0	2.297,3	0,0	0,0	0,0	15,7	0,0	0,0	0,0	0,0	0,2	301,7	0,0	0,0	0,0	0,0	0,0	0,0
Recaudación Tributaria⁴	548,6	5,1	4,2	1.024,8	168,7	9.891,3	248,2	1,2	5,9	498,1	1.863,6	0,8	102,9	80,4	283,9	367,5	24,3	9,8	8,4	7,6	372,0	63,8
Recaudación Tributaria y Aduanera	548,6	5,1	4,2	1.024,8	168,7	9.891,3	248,2	1,2	5,9	498,1	1.863,6	0,8	102,9	80,4	283,9	367,5	24,3	9,8	8,4	7,6	372,0	63,8

Impuesto	Buenos Aires	Villavieja	Santa Cruz	Santa Cruz II	Beni	Beni II	Trinidad	Guaymas	Rivera	Burruaque	Santa Ana	San Jorge	Cobija	El Alto	DH	Recaudación Aduanera	Total 2013
IVA (Mercado Interno)	13,9	5,2	354,8	99,8	3.000,0	15,0	1,3	0,6	6,7	2,4	30,5	2,6	7,7	0,4	0,5	0,5	7.804,8
IT	7,6	9,7	449,7	105,9	1.042,0	31,8	5,0	1,6	8,7	2,4	30,7	5,1	10,5	1,7	0,9	1,6	5,4
IUE	3,5	4,9	207,3	38,0	3.180,9	11,2	2,1	1,9	4,1	1,4	22,3	1,8	36,8	0,8	0,5	0,6	19,6
IUE RE	0,0	0,0	12,1	2,1	446,2	0,0	0,0	0,0	0,0	0,0	0,5	0,0	0,2	0,0	0,0	0,0	0,0
ICE (Mercado Interno)	0,9	1,2	2,7	33,9	33,9	0,0	0,0	0,0	0,0	0,0	8,7	0,0	0,0	0,0	0,0	0,0	0,0
RC-IVA	0,5	0,6	19,5	2,7	98,8	0,6	0,2	0,3	0,2	0,2	3,4	0,1	4,3	0,1	0,1	0,0	1,1
ISAE	0,0	0,0	0,0	0,0	10,9	0,0	0,0	0,0	0,0	0,0	0,0	0,0	0,0	0,0	0,0	0,0	0,0
ITF	0,0	0,0	0,0	0,2	70,3	0,0	0,0	0,1	0,0	0,0	0,0	0,0	0,0	0,0	0,0	0,0	0,0
IEHQ ¹	na	na	na	na	na	na	na	na	na	na	na	na	na	na	na	na	na
IDH	na	na	na	na	na	na	na	na	na	na	na	na	na	na	na	na	na
Conceptos Varios ²	2,1	2,4	84,8	15,1	598,5	2,8	1,0	0,2	1,6	0,1	6,1	0,7	2,6	0,1	0,1	0,1	6,7
Regímenes Especiales ³	0,2	0,0	15,0	0,3	0,0	0,0	4,5	0,2	0,1	0,1	5,8	0,1	0,2	0,5	1,4	0,5	0,3
Recaudación Tributaria en efectivo	28,7	24,0	1.146,4	262,8	8.481,5	66,1	9,8	4,8	21,2	6,7	107,9	10,3	62,3	3,6	3,5	3,3	39,4
Recaudación Tributaria en valores	8,1	0,0	0,1	0,0	1.712,0	0,1	0,0	0,0	0,0	0,2	0,0	0,2	0,0	0,0	0,1	0,0	1.097,7
Recaudación Tributaria⁴	36,7	24,0	1.146,6	262,8	10.193,5	66,2	9,8	4,8	21,2	6,7	108,1	10,3	62,5	3,7	3,5	3,3	39,4
Recaudación Tributaria y Aduanera	36,7	24,0	1.146,6	262,8	10.193,5	66,2	9,8	4,8	21,2	6,7	108,1	10,3	62,5	3,7	3,5	3,3	39,4

(1) Incluye EHO en efectivo de mercado interno referencial.
 (2) El total de Conceptos Varios incluye la recaudación por concepto de aduanas tributarias, mora, multas, Falsos de Pago, Programa Temario, Oros Ingresos en Efectivo, U. (9) y (10).
 (3) Incluye Regímenes Tributarios Simplificados, Sistema Tributario Integrado y Régimen Agropecuario Unificado.
 (4) Recaudación Tributaria de mercancías.
 (5) Incluye IVA, IUE e ICE por concepto de importaciones.
 Nota: 1. La recaudación por depósitos en efectivo de comercio local de los contribuyentes registrados en IUT.
 Nota 2. La recaudación de tributos aduaneros por departamento de ingreso y salida de la aduana de recaudación de la mercancía y no así el destino o destino fiscal del importador.
 Nota 3. Desde la gestión 2010 contribuciones formales de comercio exterior. Fuente: Dirección General de Estadística y Censos (DGCEN) y datos de recaudación por los servicios fiscales correspondientes de cada empresa.
 Elaboración: Ministerio de Política Tributaria, Dirección General de Estadística Tributaria.

Cuadro 56. Recaudación tributaria, por dependencia departamental, distrital y tipo de impuesto, 2014
A fecha de acreditación
(En millones de Bs)

Impuesto	Sierra	Campesía	Manabí	La Paz	La Paz E	Oro	El Oro	Copacabana	Cañari	Cochabamba	Otros Cochabamba	Aguilo	Quimsaco	Sucumbi	Oroya	Notal	Yumbi	Tupiza	Villavieja	Umgaya	Emps	Yacaja
IVA (Mercado Interno)	185.1	0.0	335.5	220.8	2.382,6	87,0	0,4	1,4	188,8	887,5	0,1	38,6	17,7	116,9	75,3	12,8	3,0	1,7	1,3	187,1	31,4	
IT	98,6	2,1	242,7	161,7	488,3	150,8	0,5	2,1	227,9	331,6	0,5	57,7	20,7	104,0	59,1	6,8	3,3	6,3	3,7	113,4	28,9	
IUE	207,5	1,6	142,3	106,9	2.171,2	70,0	0,6	1,3	107,7	572,0	0,3	23,1	13,8	77,4	65,0	7,1	2,5	1,8	3,3	100,4	20,0	
IJERE	0,8	0,0	3,6	5,4	281,3	0,4	0,0	0,0	0,2	85,2	0,0	0,1	0,0	0,9	7,9	0,0	0,1	0,0	0,1	0,5	0,0	
ICE (Mercado Interno)	2,8	0,2	0,3	0,3	1.224,6	1,7	0,0	0,0	0,3	8,3	0,0	0,3	0,0	0,2	19,8	0,0	0,0	0,0	0,0	0,0	39,6	0,0
RC-IVA	8,3	0,3	35,3	27,7	108,4	3,6	0,0	0,1	6,3	34,9	0,0	0,6	0,0	0,0	6,4	11,5	0,3	0,3	0,2	1,0	6,6	1,6
ISAE	0,0	0,0	4,2	0,0	51,2	0,0	0,0	0,0	0,1	22,1	0,0	0,0	0,0	0,0	0,0	0,0	0,0	0,0	0,0	0,0	0,0	0,0
ITF	52,3	0,0	0,0	10,5	0,1	290,8	0,0	0,0	0,1	1,7	0,0	0,0	0,0	0,0	0,1	0,1	0,0	0,0	0,0	0,0	0,1	0,0
IEDH ¹	na	na	na	na	na	na	na	na	na	na	na	na	na	na	na	na	na	na	na	na	na	na
IEDH ¹	na	na	na	na	na	na	na	na	na	na	na	na	na	na	na	na	na	na	na	na	na	na
Conceptos Varíos ²	66,4	0,1	0,2	190,7	25,4	626,1	26,0	0,0	0,5	45,0	160,9	0,0	9,7	4,7	23,5	14,2	1,6	0,5	0,7	0,5	37,9	8,2
Regímenes Especiales ³	0,9	0,1	0,1	2,7	0,3	0,0	2,2	0,1	0,2	1,1	0,0	0,0	0,2	0,1	1,4	0,9	0,1	0,2	0,2	0,0	1,3	0,6
Recaudación Tributaria en efectivo	617,7	5,0	936,0	648,5	7.854,4	341,7	1,6	5,5	57,5	2.104,2	1,0	130,3	66,6	330,8	283,7	28,8	10,0	10,0	10,9	10,0	487,0	98,7
Recaudación Tributaria en valores	26,3	0,0	0,0	0,1	2.898,4	0,0	0,0	0,0	0,0	36,0	0,0	0,0	0,0	0,0	12,9	222,4	0,0	0,1	0,0	0,0	0,0	0,0
Recaudación Tributaria⁴	644,1	5,0	936,0	648,5	10.482,8	341,7	1,6	5,5	57,5	2.140,2	1,0	130,3	66,6	343,7	476,1	28,8	10,1	10,9	10,9	10,0	487,9	98,7
Recaudación Aduanera⁵	na	na	na	na	na	na	na	na	na	na	na	na	na	na	na	na	na	na	na	na	na	na
Recaudación Tributaria y Aduanera	644,1	5,0	936,0	648,5	10.482,8	341,7	1,6	5,5	57,5	2.140,2	1,0	130,3	66,6	343,7	476,1	28,8	10,1	10,9	10,9	10,0	487,9	98,7

Impuesto	Buenos Aires	Villamontes	Santa Cruz	Santa Cruz E	Oro	San José	San José E	Puerto Suarez	San Ignacio de Moxos	Trinidad	Guayaquil	Rosario	Barrabamba	Santa Ana	San José	Cajal	El Oro	Recaudación Aduanera	Total 2014
IVA (Mercado Interno)	6,1	7,9	332,0	281,0	3.830,1	24,4	2,7	1,0	6,9	1,3	34,5	3,0	9,5	0,6	0,7	5,3	na	na	9.273,4
IT	6,1	10,3	379,7	269,9	1.176,0	44,1	5,8	2,4	7,2	2,0	34,5	5,4	13,5	2,0	1,8	5,7	na	na	4.080,8
IUE	3,5	6,7	189,7	138,9	3.951,4	15,1	2,7	1,9	3,5	2,4	25,3	2,1	41,5	1,0	0,6	2,5	na	na	8.107,5
IJERE	0,0	0,0	6,9	5,6	574,8	0,1	0,0	0,0	0,0	0,0	0,3	0,0	0,2	0,0	0,0	0,0	na	na	954,4
ICE (Mercado Interno)	0,1	1,9	1,6	0,4	53,2	0,0	0,0	0,0	0,0	0,0	9,9	0,0	0,0	0,0	0,0	0,0	na	na	1.395,4
RC-IVA	0,5	0,9	17,6	6,7	110,5	0,7	0,3	0,4	0,3	0,3	3,8	0,1	2,8	0,2	0,1	0,0	na	na	400,8
ISAE	0,0	0,0	0,0	0,0	12,2	0,0	0,0	0,0	0,0	0,0	0,0	0,0	0,0	0,0	0,0	0,0	na	na	89,8
ITF	0,0	0,0	0,2	0,2	74,1	0,0	0,0	0,1	0,0	0,0	0,0	0,0	0,0	0,0	0,0	0,0	na	na	400,6
IEDH ¹	na	na	na	na	na	na	na	na	na	na	na	na	na	na	na	na	na	na	1.986,1
IEDH ¹	na	na	na	na	na	na	na	na	na	na	na	na	na	na	na	na	na	na	15.001,9
Conceptos Varíos ²	8,2	3,5	103,4	70,8	631,3	5,9	1,5	0,3	1,3	0,1	10,3	1,0	4,9	0,0	0,1	9,8	na	na	2.089,4
Regímenes Especiales ³	0,3	0,1	14,6	2,2	2,2	4,8	0,4	0,1	0,1	0,4	4,4	0,2	0,1	0,5	1,5	0,4	na	na	42,9
Recaudación Tributaria en efectivo	24,6	31,2	1.043,7	766,6	10.413,6	95,1	13,3	6,0	19,4	6,4	123,0	11,9	72,5	4,4	3,9	48,9	1.986,1	na	44.375,0
Recaudación Tributaria en valores	0,3	0,0	0,1	1.224,9	0,0	0,1	0,0	0,0	0,0	0,1	0,0	0,2	0,0	0,1	0,0	0,0	920,8	na	5.344,7
Recaudación Tributaria⁴	24,9	31,2	1.043,8	766,6	11.638,5	95,2	13,4	6,0	19,4	6,4	123,2	11,9	72,7	4,4	4,1	48,9	2.889,9	15.801,9	na
Recaudación Aduanera⁵	na	na	na	na	na	na	na	na	na	na	na	na	na	na	na	na	na	na	14.732,2
Recaudación Tributaria y Aduanera	24,9	31,2	1.043,8	766,6	11.638,5	95,2	13,4	6,0	19,4	6,4	123,2	11,9	72,7	4,4	4,1	48,9	2.889,9	15.801,9	na

(1) Incluye EIDH en efectivo de mercado interno y extranjero.
 (2) El Ingreso de Conceptos Varíos incluye la recaudación por concepto de aduana tributaria, monto multas, Fideicomisos de Pago, Programa Tránsito, Otros Ingresos en Efectivo, U. P y UOB.
 (3) Incluye Regímenes Tributarios Simplificados, Sistema Tributario Integrado y Régimen Agrupados Unificados.
 (4) Recaudación tributaria en efectivo interno.
 (5) Incluye O.V., IVA, ICE EIDH por concepto de importaciones.
 Nota 1: La recaudación por departamento se refiere al monto fiscal de los contribuyentes registrados en el NT.
 Nota 2: La recaudación de tributos aduanares por departamento se refiere a la recaudación de importaciones e intermedias y no al destino aduana fiscal del importador.
 Fuente: Servicio de Impuestos Nacionales (SIN), Aduana Nacional (AN).
 Elaboración: Vicecomisión de Política Tributaria, Dirección General de Estudios Tributarios

Cuadro 58. Recaudación tributaria, por dependencia departamental, distrital y tipo de impuesto, 2016
A fecha de acreditación
(En millones de Bs)

Impuesto	Chuquiaguana	Cruzcampo	Montevideo	La Paz I	La Paz II	Orco La Paz	El Alto	Copacabana	Carmelí	Coroico	Cochabamba	Cochabamba	Quillacollo	Sucumbi	Oruro	Potosí	Urubí	Tupiza	Villazón	Laligua	Trujillo	Yacuiba
IVA (Mercado Interno)	2275	10	284	3049	2032	1190	06	19	11	232	12387	547	251	1423	1549	134	41	37	26	1822	210	
IT	1027	21	187	1628	6041	1460	05	25	08	2049	4812	493	308	1061	562	69	34	62	44	995	201	
IRL	13	00	37	171	3897	576	06	13	07	1057	682	256	152	1029	1610	73	31	31	17	1121	101	
IRL (Mercado Interno)	81	00	02	1428	1428	10	00	00	00	81	11	00	00	00	00	00	00	00	00	00	00	
RC-IVA	00	00	00	32	32	00	00	00	00	00	00	00	00	00	00	00	00	00	00	00	00	
ISAE	00	00	00	16	16	00	00	00	00	284	00	00	00	00	00	00	00	00	00	00	00	
ITF	628	00	00	02	2811	00	00	00	00	14	00	00	00	00	00	00	00	00	00	00	00	
EDH ¹	na	na	na	na	na	na	na	na	na	na	na	na	na	na	na	na	na	na	na	na	na	
EDH ²	na	na	na	na	na	na	na	na	na	na	na	na	na	na	na	na	na	na	na	na	na	
Conceptos Varios ³	235	01	04	2862	582	3768	345	01	05	2111	146	63	527	205	37	13	16	10	10	767	121	
Regímenes Especiales ⁴	15	01	01	49	07	00	40	01	02	00	21	05	04	03	25	15	02	03	02	01	24	
Recaudación Tributaria en efectivo	6127	56	80	9738	6993	8400	3651	19	65	27	6963	27481	1501	798	4209	10617	318	132	152	101	5334	681
Recaudación Tributaria en valores	96	00	00	13	1332	00	00	00	00	00	00	00	00	00	178	614	00	00	00	00	00	
Recaudación Tributaria en bienes	712	38	80	8738	7011	9389	362	19	65	27	6843	29903	1501	788	4208	10711	318	133	152	91	5312	681
Recaudación Tributaria y Aduanera	7123	56	80	8739	7011	9389	362	19	65	27	6843	29903	1501	788	4208	10711	318	133	152	101	5312	681
Impuesto	Bumbeo	Villamontes	Santa Cruz I	Santa Cruz II	Sucre	Montero	Camiri	Valle grande	Puerto Suarez	San Ignacio	La Guardia	Beni	Guaymas	Rivera	Rumbunabe	Sucre	San Borja	Pando	El Oro	IDH	Recaudación Tributaria	Total
IVA (Mercado Interno)	48	72	308	320	33834	270	47	13	71	13	115	604	30	84	10	07	15	35	na	na	na	103177
IT	45	87	3281	2652	13776	463	54	29	51	114	409	50	159	19	08	18	44	na	na	na	na	43983
IRL	39	74	1917	1441	26555	195	26	13	32	17	53	338	20	374	08	04	09	249	na	na	na	69681
IRL (Mercado Interno)	00	00	31	51	5360	03	00	00	00	00	00	00	00	00	00	00	00	00	na	na	na	16686
RC-IVA	04	06	167	84	1279	24	00	00	00	00	00	00	00	00	00	00	00	00	na	na	na	16872
ISAE	00	00	00	00	201	00	00	00	00	00	00	00	00	00	00	00	00	00	na	na	na	4419
ITF	00	00	05	01	833	01	00	01	00	00	00	00	00	00	00	00	00	00	na	na	na	1162
EDH ¹	na	na	na	na	na	na	na	na	na	na	na	na	na	na	na	na	na	na	na	na	na	4395
EDH ²	na	na	na	na	na	na	na	na	na	na	na	na	na	na	na	na	na	na	na	na	na	26854
Conceptos Varios ³	35	101	1879	1701	15945	181	30	05	22	05	45	187	14	118	03	02	01	125	na	na	na	27754
Regímenes Especiales ⁴	04	02	176	32	00	68	05	01	03	06	02	59	02	04	05	14	08	05	na	na	na	623
Recaudación Tributaria en efectivo	178	361	11050	8900	97933	1331	164	66	181	67	332	1740	120	749	46	36	51	469	61627	28654	na	378923
Recaudación Tributaria en valores	00	00	00	00	5976	01	00	00	00	00	05	01	00	00	00	00	00	00	00	00	00	32882
Recaudación Tributaria en bienes	178	361	11050	8905	10398	1332	164	66	181	67	337	1742	120	749	46	36	51	469	61627	3302	na	48915
Recaudación Tributaria y Aduanera	178	361	11050	8905	10398	1332	164	66	181	67	337	1742	120	749	46	36	51	469	61627	3302	na	128028
Recaudación Tributaria y Aduanera	178	361	11050	8905	10398	1332	164	66	181	67	337	1742	120	749	46	36	51	469	61627	3302	na	128028

(1) Incluye EDH en valores de comercio interno y externo.
 (2) El Estado de Chuquiaguana recibe transacciones por concepto de abastecimiento, mercancías, Establecimientos de Pago, Programa Transacción Comercio Exterior en Bienes, LOPB y FOD.
 (3) Incluye Regímenes Tributarios Especiales, Sucre, Tributos Integrados y Regímenes Agrarios Unificados.
 (4) Recaudación tributaria en valores.
 Nota 1: La recaudación por depósitos en efectivo al domicilio fiscal de los contribuyentes registra un IVA.
 Nota 2: La recaudación tributaria en bienes por depósitos en efectivo al domicilio fiscal de los contribuyentes registra un IVA.
 Fuente: Sistema de Ingresos Tributarios (SIT), Sistema Nacional de Ingresos Tributarios (SINIT), Dirección General de Estadística Tributaria.
 Elaboración: Viceministerio de Política Tributaria, Dirección General de Estadística Tributaria.

Cuadro 59. Recaudación tributaria, por dependencia departamental, distrital y tipo de impuesto, 2017(p)
A fecha de acreditación
(En millones de Bs)

Impuesto	Chiquitica	Camargo	Monteagudo	La Paz I	La Paz II	Crucero	El Alto	Cochabamba	Carumal	Coroico	Cochabamba	Cochabamba	Quillacota	Sacaba	Duro	Pobol	Upuni	Tupiza	Villazon	Litiquia	Tepa	Yacuba
IVA (mercado interno)	2181	0,8	1,3	228,1	3189	2.605,9	105,9	2770	0,5	1,1	2270	1452	98,3	84,2	1572	74,9	18,8	3,6	2,9	1,5	107,9	18,5
IT	1010	1,5	2,8	1860	1732	2.626,6	138,9	1852	0,5	2,5	1854	1437	48,2	31,9	1073	50,0	7,8	3,8	7,3	3,9	97,7	17,2
ILE	2712	1,3	1,5	914	1539	2791,2	84,2	1183	0,7	1,0	1183	897,8	67,8	117,2	1028	673,0	6,5	5,1	4,0	1,3	111,3	8,7
ILE RE	6,1	0,0	0,0	4,3	3,9	3,9	1,5	0,0	0,0	0,0	6,7	618	1,6	0,0	1,3	0,4	0,0	0,2	0,0	0,0	1,5	0,0
ICE (mercado interno)	13,7	0,3	0,0	0,1	1,1	1.237,2	0,5	0,0	0,0	0,4	294	0,1	0,1	0,1	26,8	0,0	0,0	0,0	0,0	0,0	90,2	0,0
RC/IVA	0,0	0,0	0,0	0,0	0,0	0,0	0,0	0,0	0,0	0,0	0,0	0,0	0,0	0,0	0,0	0,0	0,0	0,0	0,0	0,0	0,0	0,0
ISAE	0,0	0,0	0,0	0,0	0,0	0,0	0,0	0,0	0,0	0,0	0,0	0,0	0,0	0,0	0,0	0,0	0,0	0,0	0,0	0,0	0,0	0,0
ITF	665	0,0	0,0	129	0,3	312,7	0,0	0,0	0,0	0,4	1,5	0,0	0,0	0,0	0,1	0,1	0,0	0,0	0,0	0,0	0,0	0,0
EHO ¹	0	0	0	0	0	0	0	0	0	0	0	0	0	0	0	0	0	0	0	0	0	0
EH	0	0	0	0	0	0	0	0	0	0	0	0	0	0	0	0	0	0	0	0	0	0
Conceptos Varoz ²	94,6	0,2	0,3	288,9	732	422,5	41,7	370	0,6	0,2	370	287,9	170	81	59,0	17,7	3,9	1,4	2,3	0	62,5	10,7
Regimenes Especiales ³	14	0,1	0,2	4,0	0,5	0,0	3,7	0,1	0,2	0,0	1,6	0,0	0,6	0,3	2,5	1,2	0,1	0,2	0,2	0,1	2,3	0,7
Recaudación Tributaria en efectivo	665,3	4,3	6,3	840,9	795,2	8.960,9	379,0	632,1	6,0	2,6	632,1	2722,5	199,6	78,6	432,7	895,9	34,4	14,7	17,0	8,9	506,2	56,9
Recaudación Tributaria en valores	55,1	0,0	0,0	116	69	1.131,1	0,0	0,0	0,0	0,0	0,0	50,0	0,0	0,4	13,5	32,8	0,0	0,1	0,0	0,0	0,0	1,3
Recaudación Tributaria⁴	716,4	4,3	6,3	956,9	864,3	9.892,0	379,0	632,1	6,0	2,6	632,1	2772,5	199,6	79,0	447,1	1.206,6	34,4	14,9	17,0	8,9	506,2	58,3
Recaudación Aduanera⁵	na	na	na	na	na	na	na	na	na	na	na	na	na	na	na	na	na	na	na	na	na	na
Recaudación Tributaria y Aduanera	716,4	4,3	6,3	956,9	864,3	9.892,0	379,0	632,1	6,0	2,6	632,1	2.777,5	199,6	79,0	447,1	1.206,6	34,4	14,9	17,0	8,9	506,5	58,9
Impuesto	Bermoo	Villamoros	Santa Cruz	Sanja Cruz	El Santa Cruz	Crucero	Comuni	Valle grande	Puerto Suarez	Sanjeron de Yelaico	La Guardia	Beni	Guaymas	Riberita	Rumalpaque	San Ana de Yacuba	San Boja	Pando	ESD	DH	Recaudación Aduanera	Total 2017(p)
IVA (mercado interno)	4,6	5,6	343,9	371,3	3.078,8	33,1	3,9	11,7	7,2	1,4	11,7	41,0	3,2	60,5	1,1	0,2	1,6	4,1	na	na	na	8910,1
IT	4,5	6,6	298,8	285,1	1.404,9	39,2	4,4	2,7	5,4	2,0	9,5	31,6	5,5	92,5	2,2	0,7	2,0	3,6	na	na	na	4323,1
ILE	3,5	5,0	197,2	160,5	2.134,2	26,4	1,8	1,6	3,5	1,4	7,8	28,5	1,9	30,0	0,9	0,4	1,1	1,6	na	na	na	7727,3
ILE RE	0,0	0,1	7,8	3,5	482,2	0,3	0,0	0,0	0,0	0,0	0,2	0,2	0,0	0,2	0,0	0,0	0,0	0,0	na	na	na	977,5
ICE (mercado interno)	0,0	0,0	0,0	0,0	0,0	0,0	0,0	0,0	0,0	0,0	0,0	1,1	0,0	0,0	0,0	0,0	0,0	0,0	na	na	na	149,2
RC/IVA	0,4	0,4	16,3	8,9	127,5	1,3	0,1	0,3	0,1	0,2	0,3	3,4	0,1	2,4	0,1	0,1	0,0	0,8	na	na	na	442,7
ISAE	0,0	0,0	0,0	0,0	0,0	0,0	0,0	0,0	0,0	0,0	0,0	0,0	0,0	0,0	0,0	0,0	0,0	0,0	na	na	na	122,1
ITF	0,0	0,0	0,7	0,1	98,4	0,0	0,0	0,0	0,0	0,0	0,0	0,0	0,0	0,0	0,0	0,0	0,0	0,0	na	na	na	490,8
EHO ¹	0,0	0,0	0,0	0,0	0,0	0,0	0,0	0,0	0,0	0,0	0,0	0,0	0,0	0,0	0,0	0,0	0,0	0,0	na	na	na	6312,6
EH	0,0	0,0	0,0	0,0	0,0	0,0	0,0	0,0	0,0	0,0	0,0	0,0	0,0	0,0	0,0	0,0	0,0	0,0	na	na	na	3073,3
Conceptos Varoz ²	6,2	10,1	188,8	154,1	926,6	18,5	2,9	0,3	2,4	0,5	5,1	20,5	1,1	8,7	0,4	0,3	0,1	1,1	na	na	na	2764,7
Regimenes Especiales ³	0,4	0,2	16,5	2,2	0,0	7,8	0,5	0,1	0,3	0,6	0,2	6,4	0,2	0,1	0,7	1,7	0,7	0,4	na	na	na	61,2
Recaudación Tributaria en efectivo	197	29,9	1.066,2	925,6	8.922,3	124,1	13,6	6,7	19,1	6,1	34,6	142,7	121	72,3	5,2	3,3	5,7	3,6	3.073,3	6.312,6	na	37.600,0
Recaudación Tributaria en valores	0,0	0,0	0,0	6,4	380,1	6,1	0,0	0,0	0,0	0,0	0,2	6,4	0,2	1,5	0,0	0,0	0,0	0,0	na	na	na	2.066,0
Recaudación Tributaria⁴	197	29,9	1.066,2	932,0	9.302,4	130,2	13,6	6,7	19,1	6,1	34,9	149,1	123	73,8	5,2	3,3	5,7	3,6	3.073,3	6.312,6	na	40.666,0
Recaudación Aduanera⁵	na	na	na	na	na	na	na	na	na	na	na	na	na	na	na	na	na	na	na	na	na	14.033,8
Recaudación Tributaria y Aduanera	197	29,9	1.066,2	932,0	9.302,4	130,2	13,6	6,7	19,1	6,1	34,9	143,1	123	73,8	5,2	3,3	5,7	3,6	3.073,3	6.312,6	na	53.726,6

(1) Incluye ESD en actividad de procesamiento y refinación.
 (2) El monto de Conceptos Varoz incluye el financiado por concepto de retenciones tributarias, como también, Excluidos de Pago, Programa Tránsito, Cero Ingresos en Efectivo, U.P.17.05.
 (3) Incluye Regimenes Tributarios Especiales, Sistema Tributario Integrado y Regimenes Aprobados/Unificados.
 (4) Recaudación Tributaria de mercado interno.
 (5) Incluye IVA, ILE, ICE e IDIC por concepto de importaciones.
 Nota 1. La recaudación por departamento se refiere al monto fiscal de los contribuyentes registrados en el IRE.
 Nota 2. La recaudación de tributos aduaneros por departamento se refiere al monto de los contribuyentes registrados en el IRE.
 Fuente: Servicio de Impuestos Nacionales (SIN), Aduanas Nacionales (AN).
 Elaboración: Viceministerio de Política Tributaria, Dirección General de Estudios Tributarios.

Cuadro 60. Recaudación por régimen tributario, 2001 - 2017 (p)
A fecha de acreditación
(En millones de Bs)

Régimen	2001	2002	2003	2004	2005	2006	2007	2008	2009	2010	2011	2012	2013	2014	2015	2016	2017(p)
Régimen Tributario Simplificado	6,1	6,2	6,7	7,6	4,4	6,8	7,9	10,9	11,5	12,1	12,5	14,1	16,9	20,2	25,2	35,2	29,7
Sistema Tributario Integrado	0,1	0,1	0,1	0,3	0,1	0,1	0,1	0,1	0,1	0,1	0,1	0,1	0,1	0,1	0,3	0,2	0,1
Régimen Agropecuario Unificado	2,8	1,1	6,3	4,0	5,1	11,2	7,2	9,1	12,3	14,0	17,4	22,3	22,7	22,6	25,6	26,9	31,4
Regímenes Especiales	8,9	7,3	13,1	11,9	9,5	18,1	15,2	20,1	23,9	26,2	29,9	36,4	39,7	42,9	51,0	62,3	61,2
Grandes Contribuyentes	3.360,3	3.736,3	3.981,6	4.741,2	6.845,7	7.109,1	8.063,4	10.577,9	12.219,4	11.680,6	14.609,3	19.618,2	22.579,7	25.308,3	25.653,8	24.940,3	23.421,3
Resto (Régimen General)	760,4	791,9	1.105,4	1.335,1	1.459,2	1.817,9	2.138,6	2.540,2	3.313,3	3.757,1	3.778,0	2.868,3	4.544,5	5.477,1	6.886,4	6.043,4	6.257,3
Programa Transitorio	103,7	27,1	147,1	792,0	31,7	26,9	28,9	25,2	5,9	0,6	0,1	1,1	0,0	0,0	0,0	0,1	0,0
IEHD	1.116,4	1.147,6	1.034,2	1.131,6	1.864,6	1.975,9	2.326,2	2.499,7	1.767,1	1.556,2	2.408,5	2.427,3	2.749,0	2.888,9	2.965,3	3.303,2	3.155,7
IDH	0,0	0,0	0,0	0,0	2.328,1	5.497,2	5.954,4	6.643,5	6.465,2	6.744,3	8.996,1	12.111,2	15.542,6	15.601,9	11.096,8	6.162,7	6.312,6
ITF	0,0	0,0	0,0	313,7	632,6	446,1	323,6	340,3	338,6	347,1	379,5	378,1	384,1	400,6	387,7	439,5	490,8
Tributos Aduaneros ³	2.414,7	2.577,0	2.470,8	3.026,6	3.828,4	4.430,1	5.457,6	7.111,1	6.027,1	7.535,5	11.347,1	12.213,5	14.043,0	14.732,2	14.568,6	12.802,8	14.033,6
Recaudación Tributaria y Aduanera	7.764,4	8.287,2	8.752,2	11.352,1	15.999,7	21.321,2	24.307,9	29.757,8	30.160,4	31.647,5	41.548,5	49.674,2	59.892,5	64.451,9	61.540,6	53.754,3	53.732,6

(p) Preliminar

(1) Incluye IVA, ICA e IEHD importaciones en efectivo y valores.

Nota: Información a fecha de acreditación del IVA, ICA e IEHD importaciones de fuente Servicio de Impuestos Nacionales (SIN) hasta la gestión 2004, y fuente Aduana Nacional (AN) desde la gestión 2005 hasta la gestión 2012.

Fuente: Servicio de Impuestos Nacionales (SIN), Aduana Nacional (AN)

Elaboración: Viceministerio de Política Tributaria, Dirección General de Estadísticas Tributarias

PADRÓN NACIONAL DE CONTRIBUYENTES BIOMÉTRICO DIGITAL

Mediante Decreto Supremo N° 27149 de 2 septiembre de 2003, en su Artículo N°25, se crea el Número de Identificación tributaria (NIT) en sustitución al Registro Único de Contribuyentes (RUC), mismo que entró en plena vigencia a partir del 1° de enero de 2005.

Por su parte, a través de Resolución Normativa de Directorio N°10-0009-11 del Servicio de Impuestos Nacionales se crea el Padrón Nacional de Contribuyentes Biométrico Digital, como un sistema que permite incrementar la seguridad del proceso de inscripción y facilitar las operaciones de los contribuyentes.

Cuadro 61. Padrón Nacional de Contribuyentes por departamento, 1990 - 2017 (p)
(En número de contribuyentes)

Departamento	1990	1991	1992	1993	1994	1995	1996	1997	1998	1999	2000	2001	2002	2003
La Paz	65.540	83.511	92.303	101.195	54.032	68.365	80.518	95.217	112.018	124.292	133.257	133.602	149.423	156.380
Cochabamba	25.675	32.684	34.968	38.041	26.520	32.512	39.816	45.323	51.580	55.228	54.901	54.861	66.381	68.031
Santa Cruz	34.461	42.569	46.743	52.365	32.924	45.047	54.267	61.283	70.625	76.420	74.828	74.859	88.979	93.794
Chuquisaca	6.932	9.285	9.474	10.503	7.413	9.536	11.154	12.573	14.697	16.092	17.378	18.298	19.334	20.042
Oruro	10.277	12.244	11.867	12.798	7.657	10.033	11.724	13.227	14.439	15.861	16.786	18.031	18.223	18.884
Tarija	6.293	7.009	8.158	9.371	8.297	11.343	13.331	14.383	15.865	16.709	17.206	17.186	18.616	19.961
Potosí	5.449	7.683	7.705	8.511	5.990	7.260	8.178	8.990	10.046	10.791	11.676	12.581	13.916	14.743
Beni	2.453	3.589	4.042	4.624	2.906	4.088	4.780	5.280	6.064	6.438	7.062	7.841	8.363	8.960
Pando	481	592	698	774	433	589	786	953	1.204	1.320	1.360	1.590	2.006	2.323
Total General	157.561	199.166	215.958	238.182	146.172	188.773	224.554	257.229	296.538	323.151	334.454	338.849	385.241	403.118

Departamento	2004	2005	2006	2007	2008	2009	2010	2011	2012	2013	2014	2015	2016	2017(p)
La Paz	90.758	72.031	84.498	91.520	80.926	87.241	83.802	95.563	107.756	120.556	100.770	101.027	109.354	112.602
Cochabamba	41.263	37.387	41.948	46.443	42.759	45.625	43.957	49.018	54.762	61.660	54.923	57.085	63.536	67.000
Santa Cruz	51.372	50.173	57.664	65.287	59.931	64.983	61.774	71.763	82.051	98.876	87.813	90.653	100.847	108.829
Chuquisaca	13.009	11.618	13.472	14.898	13.415	14.785	13.882	16.192	18.671	20.879	18.372	18.800	20.250	20.670
Oruro	13.222	11.524	13.485	15.121	13.943	15.047	14.494	16.105	18.023	19.696	17.078	18.568	19.458	20.260
Tarija	13.376	12.476	14.808	17.565	17.951	20.309	20.580	24.584	28.564	32.526	27.630	29.663	30.213	30.996
Potosí	9.414	9.823	11.397	12.746	12.349	13.711	12.187	13.806	15.769	18.294	16.741	18.171	19.444	20.362
Beni	5.545	4.994	7.302	9.241	8.344	9.886	9.917	11.621	14.104	16.365	13.112	14.133	13.857	14.748
Pando	1.362	1.493	2.055	2.443	2.475	3.289	3.031	3.561	4.241	4.959	5.354	5.126	5.252	5.345
Total General	239.321	211.519	246.629	275.264	252.093	274.876	263.624	302.213	343.941	393.811	341.793	353.226	382.211	400.812

(p) Preliminar

Nota 1: Mediante Decreto Supremo No. 27.149 y Resolución Normativa de Directorio No. 10-0013-03 de 2003 se autorizó al SIN la sustitución del Registro Único de Contribuyentes (RUC) por el Número de Identificación Tributaria (NIT) que entra en vigencia a partir del 1° de marzo de 2004, y desde el 1° de enero de 2005 en aplicación plena.

Nota 2: La información presenta solo hace referencia a los contribuyentes con el estado activo.

Nota 3: Durante el último trimestre de la gestión 2014 se efectuó un proceso de inactivación de contribuyente sin movimiento.

Fuente: Servicio de Impuestos Nacionales (SIN)

Elaboración: Viceministerio de Política Tributaria, Dirección General de Estudios Tributarios

Cuadro 62. Padrón Nacional de Contribuyentes por régimen tributario y departamento, 1990 - 2017 (p)
(En número de contribuyentes)

Table with 28 columns representing years from 1990 to 2017 and rows for various departments including La Paz, Cochabamba, Santa Cruz, Oruro, Potosí, Beni, and Pando, with a final row for 'TOTAL GENERAL'. Each cell contains a numerical value representing the number of taxpayers.

Nota 1: Mediana Decreto Supremo No. 21 469 / Resolución Normativa de Decreto No. 10.001-B-05-05-2003 en el marco del SNI...
Nota 2: La información presenta solo base afianzada a los contribuyentes con el estado activo.

Cuadro 63. Padrón Nacional de Contribuyentes por régimen tributario, 1990 - 2017(p)
(En número de contribuyentes)

Régimen	1990	1991	1992	1993	1994	1995	1996	1997	1998	1999	2000	2001	2002	2003
Grandes Contribuyentes	1.387	1.544	1.546	1.880	1.880	2.606	2.616	2.481	4.780	4.985	5.559	6.561	1.524	1.505
Resto (Régimen General)	139.479	152.058	165.191	180.566	98.341	125.332	148.825	173.231	197.285	217.247	225.203	227.500	271.616	286.172
Régimen Tributario Simplificado	280	29.089	37.492	44.272	36.431	48.175	60.284	70.919	82.756	89.261	91.196	90.844	97.480	100.090
Sistema Tributario Integrado	16.415	16.475	11.729	11.464	9.520	12.660	12.829	10.598	11.717	11.658	11.543	12.947	13.031	13.512
Régimen Agropecuario Unificado	0	0	0	0	0	0	0	0	0	0	953	997	1.590	1.839
Total General	157.561	199.166	215.958	238.182	146.172	188.773	224.554	257.229	296.538	323.151	334.454	338.849	385.241	403.118

Régimen	2004	2005 ¹	2006	2007	2008	2009	2010	2011	2012	2013	2014	2015	2016	2017(p)
Grandes Contribuyentes	1.707	1.687	1.649	1.587	1.482	1.431	1.896	3.249	3.687	3.911	3.844	4.004	5.315	5.161
Resto (Régimen General)	187.029	171.269	200.216	226.987	209.260	230.477	219.302	255.040	294.711	339.302	282.843	282.875	299.964	309.004
Régimen Tributario Simplificado	34.811	21.671	27.352	30.220	32.842	34.892	35.398	36.952	38.114	42.806	46.928	57.922	67.668	77.050
Sistema Tributario Integrado	14.458	15.452	15.343	14.194	5.843	4.903	3.590	3.163	2.944	2.711	2.624	2.468	2.265	2.077
Régimen Agropecuario Unificado	1.316	1.440	2.069	2.276	2.666	3.173	3.438	3.809	4.485	5.081	5.554	6.157	6.999	7.520
Total General	239.321	211.519	246.629	275.264	252.093	274.876	263.624	302.213	343.941	393.811	341.793	353.226	382.211	400.812

(p) Preliminar

Nota 1: Mediante Decreto Supremo Nro. 27149 y Resolución Normativa de Directorio Nro. 10-0013-03 de 2003 se autorizó al SIN la sustitución del Registro Único de Contribuyentes (RUC) por el Número de Identificación Tributaria (NIT) que entra en vigencia a partir del 1° de marzo de 2004, y desde el 1° de enero de 2005 en aplicación plena.

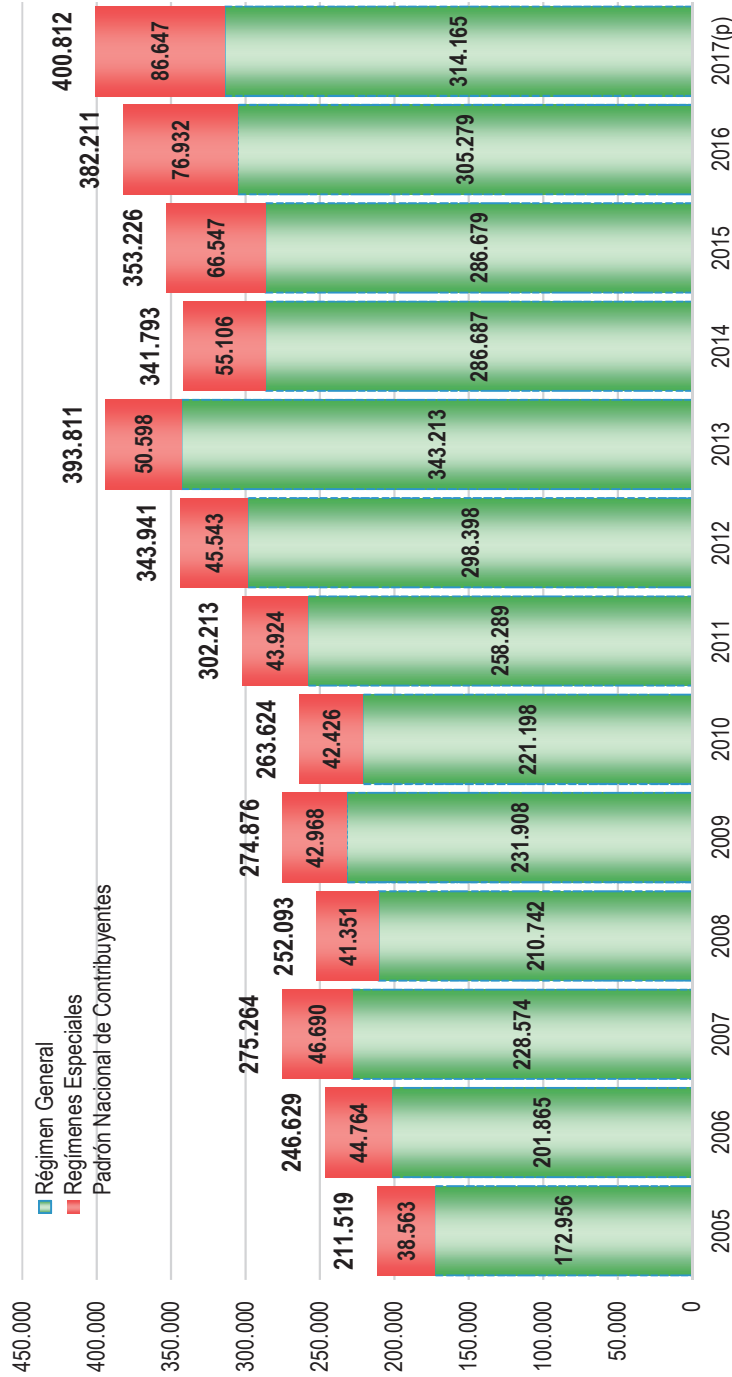
Nota 2: La información presenta solo hace referencia a los contribuyentes con el estado activo.

Nota 3: Durante el último trimestre de la gestión 2014 se efectuó un proceso de inactivación de contribuyente sin movimiento.

Fuente: Servicio de Impuestos Nacionales (SIN)

Elaboración: Viceministerio de Política Tributaria, Dirección General de Estudios Tributarios

Padrón Nacional de Contribuyentes por régimen tributario, 2005-2017(p)
(En número de contribuyentes)



Fuente: Servicio de Impuestos Nacionales (SIN)
Elaboración: Viceministerio de Política Tributaria, Dirección General de Estudios Tributarios

RECAUDACIÓN ADUANERA A FECHA DE PAGO

La recaudación aduanera corresponde a los impuestos IVA, ICE, IEHD y al Gravamen Arancelario producto de las operaciones de importación.

La información fue elaborada y agregada por la Aduana Nacional en base a Declaraciones Únicas de Importación (DUI), fuente primaria para la generación de estadísticas de comercio exterior.

Los datos consignados se encuentran sujetos a modificaciones debido a enmiendas, rectificaciones y regularizaciones efectuadas a los despachos de importación.

Cuadro 64. Recaudación aduanera ordinaria y extraordinaria por tipo de impuesto, 2000 - 2017 (p)
A fecha de pago
(En millones de Bs)

Impuestos	2000	2001	2002	2003	2004	2005	2006	2007	2008	2009	2010	2011	2012	2013	2014	2015	2016	2017(p)	
Recaudación Ordinaria en Efectivo																			
GA (Gravamen Arancelario)	587,8	551,6	587,0	530,2	605,8	768,8	878,0	1.069,2	1.311,2	1.152,3	1.504,3	1.904,8	2.257,7	2.648,7	2.880,5	3.060,5	2.788,0	3.024,7	
IVA (Importaciones)	1.532,5	1.511,0	1.690,4	1.669,6	2.041,6	2.615,4	2.983,7	3.716,0	4.641,6	4.154,6	5.190,7	6.667,8	7.648,1	8.677,4	9.569,3	9.742,8	8.466,7	9.102,6	
ICE (Importaciones)	63,7	39,8	52,2	65,8	78,8	206,1	317,3	463,8	592,0	366,3	379,9	484,1	581,8	733,7	1.068,4	1.133,6	925,3	982,8	
IEHD (Importaciones)	189,6	163,1	161,2	48,8	13,3	13,7	12,5	18,1	21,7	23,7	30,3	23,8	22,8	29,4	29,7	30,2	30,1	32,0	
Recaudación ordinaria en efectivo	2.373,6	2.265,6	2.490,7	2.314,4	2.739,5	3.604,0	4.191,5	5.267,1	6.566,5	5.699,9	7.105,3	9.050,4	10.510,4	12.089,2	13.336,9	13.967,2	12.210,1	13.122,1	
Recaudación Extraordinaria	132,8	14,0	1,1	83,9	183,8	4,2	0,0	62,8	6,6	0,2	0,0	738,4	97,7	1,9	13,4	2,7	0,1	0,1	
Recaudación en efectivo	2.506,5	2.279,6	2.491,9	2.398,3	2.923,3	3.608,2	4.191,5	5.329,9	6.573,1	5.699,1	7.105,3	9.788,8	10.608,1	12.091,1	13.350,3	13.969,9	12.210,2	13.122,1	
Recaudación Ordinaria en Valores																			
GA (Gravamen Arancelario)	24,2	17,9	15,3	15,6	21,0	25,7	42,7	34,2	94,6	26,5	40,6	144,2	207,4	186,4	223,1	197,5	107,0	154,8	
IVA (Importaciones)	90,9	84,0	39,8	45,7	77,0	160,8	185,5	94,3	348,5	328,4	463,5	788,7	1.040,5	1.153,7	1.157,5	773,4	520,8	787,1	
ICE (Importaciones)	4,5	2,9	4,0	3,1	9,7	10,5	6,2	6,7	7,9	8,6	7,3	0,2	0,0	0,2	2,8	0,1	0,2	1,0	
IEHD (Importaciones)	18,0	14,6	1,5	0,8	0,1	0,0	0,1	0,6	7,7	0,0	0,0	0,2	36,7	0,1	0,0	0,0	0,0	0,0	
Recaudación en valores	137,5	119,5	60,6	65,3	107,7	197,0	234,5	135,3	451,6	371,3	511,5	933,3	1.284,6	1.340,3	2.101,4	971,0	627,9	922,9	
Recaudación aduanera	2.644,0	2.399,1	2.552,5	2.463,5	3.031,0	3.805,2	4.426,1	5.465,2	7.024,7	6.070,4	7.616,7	10.722,0	11.892,8	13.431,5	15.451,7	14.940,9	12.838,1	14.045,0	

Nota: La recaudación aduanera corresponde a los impuestos IVA, ICE e IEHD y al Gravamen Arancelario (GA) producto de las operaciones de importación. La información fue elaborada y agregada en base a Declaraciones Únicas de Importación (DUI), fuente primaria para la generación de estadísticas de comercio exterior.

Fuente: Aduana Nacional (AN)

Elaboración: Viceministerio de Política Tributaria, Dirección General de Estudios Tributarios

(p) Preliminar

Cuadro 65. Recaudación aduanera por departamento, 2000 - 2017 (p)
A fecha de pago
(En millones de Bs)

Departamento	2000	2001	2002	2003	2004	2005	2006	2007	2008	2009	2010	2011	2012	2013	2014	2015	2016	2017(p)
Chuquisaca	34,5	11,2	7,5	9,5	14,6	20,6	13,9	34,4	22,1	23,4	36,3	56,7	76,3	44,4	43,5	50,4	41,7	62,9
La Paz	731,9	720,4	664,9	675,1	796,9	1.005,4	1.165,8	1.415,0	1.963,7	1.590,4	2.073,6	2.850,7	3.287,6	3.900,5	4.318,0	3.949,5	3.554,4	3.534,5
Cochabamba	292,2	206,9	197,7	221,1	314,1	430,9	576,3	751,7	890,8	632,0	696,7	1.138,0	977,6	1.156,5	1.485,0	1.397,1	1.102,9	1.117,3
Oruro	311,3	260,0	223,4	210,4	247,7	332,7	362,3	462,2	598,8	436,5	529,2	912,6	1.121,1	1.275,7	1.638,7	1.565,1	1.705,9	2.494,3
Potosí	56,7	59,2	60,5	58,8	83,1	124,2	264,6	327,5	284,1	287,0	266,6	316,2	303,9	312,0	278,8	202,4	194,4	222,4
Tarija	327,9	298,2	336,5	262,8	247,3	344,3	252,0	240,1	374,5	317,9	360,9	594,9	800,0	796,6	906,2	881,1	593,9	783,9
Santa Cruz	880,2	837,6	1.058,5	1.021,0	1.317,3	1.540,2	1.768,3	2.230,3	2.917,9	2.776,0	3.645,9	4.824,8	5.310,6	5.931,4	6.767,5	6.875,8	5.622,6	5.813,7
Beni	8,6	5,4	3,1	4,4	9,9	6,8	5,0	3,1	1,2	7,1	7,4	22,4	13,6	12,9	12,2	16,0	12,5	8,8
Pando	0,7	0,2	0,2	0,4	0,0	0,1	0,0	0,9	1,7	0,0	0,2	3,8	2,1	1,4	1,8	3,3	9,6	7,1
Recaudación Aduanera	2.644,0	2.399,1	2.552,5	2.463,5	3.031,0	3.805,2	4.426,1	5.465,2	7.024,7	6.070,4	7.616,7	10.722,0	11.892,8	13.431,5	15.451,7	14.940,9	12.838,1	14.045,0

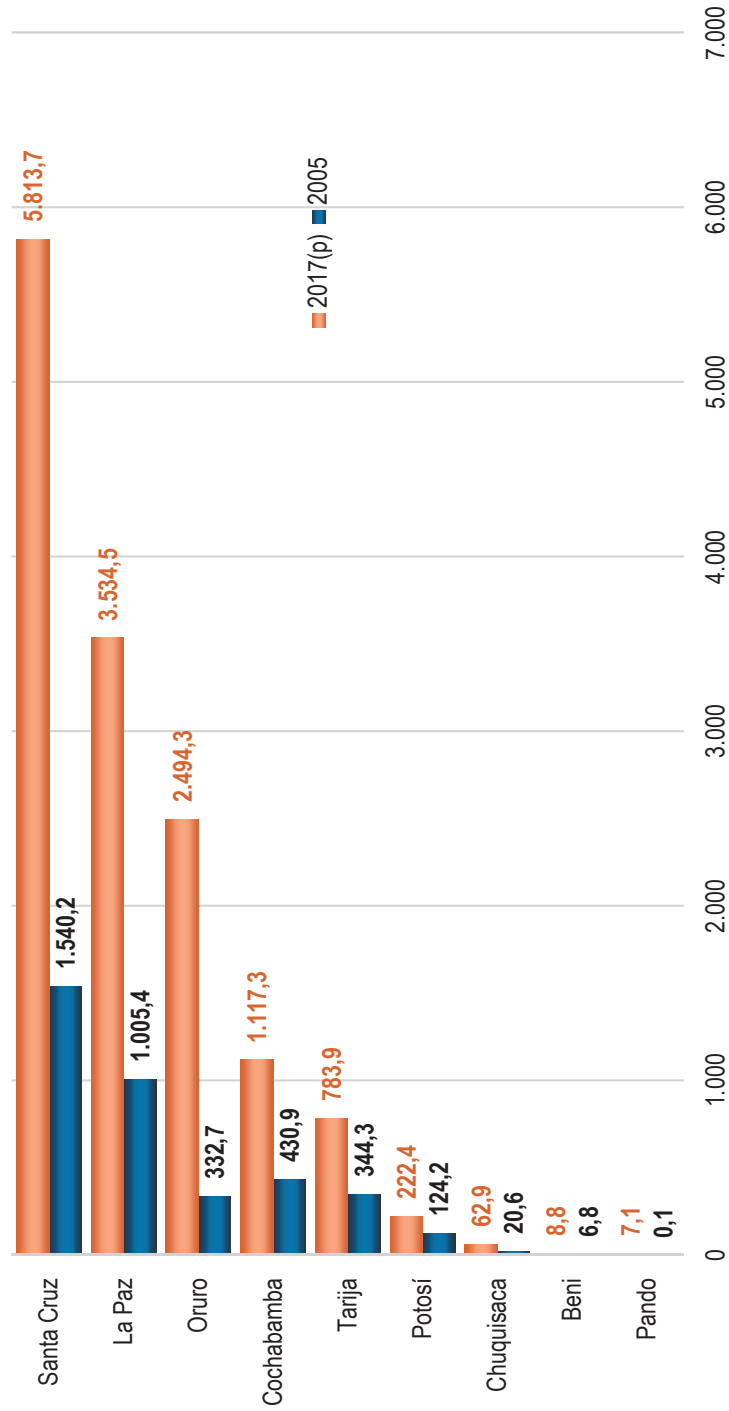
(p) Preliminar

Nota: La recaudación de Tributos Aduaneros por departamento se refiere a la aduana de nacionalización de la mercancía y no así al destino o domicilio fiscal del importador.

Fuente: Aduana Nacional (AN)

Elaboración: Viceministerio de Política Tributaria, Dirección General de Estudios Tributarios

Bolivia: Recaudación Aduanera por departamento, 2005 y 2017(p)
(En millones de Bs.)



Fuente: Aduana Nacional (AN)
Elaboración: Viceministerio de Política Tributaria, Dirección General de Estudios Tributarios

Cuadro 66. Recaudación aduanera, por departamento e impuesto, 2000
A fecha de pago
(En millones de Bs)

Impuestos	Chuquisaca	La Paz	Cochabamba	Oruro	Potosí	Tarija	Santa Cruz	Beni	Pando	Total 2000
GA (Gravamen Arancelario)	8,7	195,2	77,8	83,3	16,8	41,9	214,1	1,9	0,2	639,9
IVA (Importaciones)	24,2	504,7	192,9	171,6	37,2	162,9	580,4	5,3	0,5	1.679,8
ICE (Importaciones)	1,7	28,3	21,0	15,6	2,7	5,4	40,7	1,3	0,0	116,7
IEHD (Importaciones)	0,0	3,7	0,5	40,8	0,0	117,6	45,1	0,0	0,0	207,6
Recaudación Aduanera Total	34,5	731,9	292,2	311,3	56,7	327,8	880,2	8,6	0,7	2.644,0

Nota: La recaudación de tributos aduaneros por departamento se refiere a la aduana de nacionalización de la mercancía y no así al destino o domicilio fiscal del importador.

Fuente: Aduana Nacional (AN)

Elaboración: Viceministerio de Política Tributaria, Dirección General de Estudios Tributarios

Cuadro 67. Recaudación aduanera, por departamento e impuesto, 2001
A fecha de pago
(En millones de Bs)

Impuestos	Chuquisaca	La Paz	Cochabamba	Oruro	Potosí	Tarija	Santa Cruz	Beni	Pando	Total 2001
GA (Gravamen Arancelario)	2,6	187,3	54,6	75,6	17,8	34,0	198,8	1,6	0,2	572,6
IVA (Importaciones)	7,8	513,1	147,0	147,3	40,8	164,3	578,6	3,8	0,0	1.602,7
ICE (Importaciones)	0,7	14,6	5,0	7,3	0,6	1,6	16,2	0,1	0,0	46,1
IEHD (Importaciones)	0,0	5,4	0,2	29,7	0,0	98,3	44,1	0,0	0,0	177,7
Recaudación Aduanera Total	11,2	720,4	206,9	260,0	59,2	298,2	837,6	5,4	0,2	2.399,1

Nota: La recaudación de tributos aduaneros por departamento se refiere a la aduana de nacionalización de la mercancía y no así al destino o domicilio fiscal del importador.

Fuente: Aduana Nacional (AN)

Elaboración: Viceministerio de Política Tributaria, Dirección General de Estudios Tributarios

Cuadro 68. Recaudación aduanera, por departamento e impuesto, 2002
A fecha de pago
(En millones de Bs)

Impuestos	Chuquisaca	La Paz	Cochabamba	Oruro	Potosí	Tarija	Santa Cruz	Beni	Pando	Total 2002
GA (Gravamen Arancelario)	2,3	174,3	51,5	59,1	19,1	36,0	259,9	0,4	0,0	602,7
IVA (Importaciones)	4,9	466,0	141,5	124,2	40,1	199,7	751,8	2,6	0,1	1.730,8
ICE (Importaciones)	0,3	22,2	4,6	5,7	0,4	1,0	22,1	0,0	0,0	56,3
IEHD (Importaciones)	0,0	2,5	0,1	34,4	1,0	99,8	24,6	0,1	0,0	162,6
Recaudación Aduanera Total	7,6	664,9	197,7	223,4	60,5	336,6	1.058,5	3,1	0,2	2.552,5

Nota: La recaudación de tributos aduaneros por departamento se refiere a la aduana de nacionalización de la mercancía y no así al destino o domicilio fiscal del importador.

Fuente: Aduana Nacional (AN)

Elaboración: Viceministerio de Política Tributaria, Dirección General de Estudios Tributarios

Cuadro 69. Recaudación aduanera, por departamento e impuesto, 2003
A fecha de pago
(En millones de Bs)

Impuestos	Chuquisaca	La Paz	Cochabamba	Oruro	Potosí	Tarija	Santa Cruz	Beni	Pando	Total 2003
GA (Gravamen Arancelario)	2,8	166,1	53,7	65,4	18,6	33,3	225,9	0,2	0,1	566,2
IVA (Importaciones)	5,7	470,7	154,5	132,9	39,5	198,7	743,9	3,3	0,2	1.749,4
ICE (Importaciones)	1,0	36,6	12,8	2,5	0,5	0,9	43,1	0,0	0,1	97,6
IEHD (Importaciones)	0,0	1,8	0,0	9,7	0,1	30,0	8,0	0,8	0,0	50,4
Recaudación Aduanera Total	9,5	675,1	221,1	210,4	58,8	262,8	1.021,0	4,4	0,4	2.463,5

Nota: La recaudación de tributos aduaneros por departamento se refiere a la aduana de nacionalización de la mercancía y no así al destino o domicilio fiscal del importador.

Fuente: Aduana Nacional (AN)

Elaboración: Viceministerio de Política Tributaria, Dirección General de Estudios Tributarios

Cuadro 70. Recaudación aduanera, por departamento e impuesto, 2004
A fecha de pago
(En millones de Bs)

Impuestos	Chuquisaca	La Paz	Cochabamba	Oruro	Potosí	Tarija	Santa Cruz	Beni	Pando	Total 2004
GA (Gravamen Arancelario)	4,0	190,2	74,4	78,2	27,4	28,5	268,4	1,0	0,0	672,0
IVA (Importaciones)	8,1	562,0	219,7	160,3	53,6	210,4	977,7	7,0	0,0	2.198,8
ICE (Importaciones)	2,5	44,2	20,0	9,0	2,1	3,2	64,1	1,4	0,0	146,5
IEHD (Importaciones)	0,0	1,1	0,0	0,2	0,0	5,3	7,1	0,0	0,0	13,7
Recaudación Aduanera	14,6	797,4	314,1	247,7	83,1	247,3	1.317,3	9,4	0,0	3.031,0

Nota: La recaudación de tributos aduaneros por departamento se refiere a la aduana de nacionalización de la mercancía y no así al destino o domicilio fiscal del importador.

Fuente: Aduana Nacional (AN)

Elaboración: Viceministerio de Política Tributaria, Dirección General de Estudios Tributarios

Cuadro 71. Recaudación aduanera, por departamento e impuesto, 2005
A fecha de pago
(En millones de Bs)

Impuestos	Chuquisaca	La Paz	Cochabamba	Oruro	Potosí	Tarija	Santa Cruz	Beni	Pando	Total 2005
GA (Gravamen Arancelario)	5,3	220,2	94,1	103,3	34,6	39,2	298,6	0,1	0,0	795,5
IVA (Importaciones)	14,0	704,3	288,2	216,1	89,2	297,0	1.162,8	6,7	0,1	2.778,4
ICE (Importaciones)	1,3	79,3	48,3	13,1	0,3	0,9	74,3	0,0	0,0	217,6
IEHD (Importaciones)	0,0	1,4	0,2	0,1	0,0	7,0	4,9	0,0	0,0	13,7
Recaudación Aduanera	20,6	1.005,3	430,9	332,7	124,2	344,0	1.540,7	6,8	0,1	3.805,2

Nota: La recaudación de tributos aduaneros por departamento se refiere a la aduana de nacionalización de la mercancía y no así al destino o domicilio fiscal del importador.

Fuente: Aduana Nacional (AN)

Elaboración: Viceministerio de Política Tributaria, Dirección General de Estudios Tributarios

Cuadro 72. Recaudación aduanera, por departamento e impuesto, 2006
A fecha de pago
(En millones de Bs)

Impuestos	Chuquisaca	La Paz	Cochabamba	Oruro	Potosí	Tarija	Santa Cruz	Beni	Pando	Total 2006
GA (Gravamen Arancelario)	3,6	247,5	122,4	111,0	75,9	25,9	334,3	0,2	0,0	920,7
IVA (Importaciones)	9,8	807,0	373,2	224,6	187,9	220,0	1.341,9	4,8	0,0	3.169,2
ICE (Importaciones)	0,5	110,1	80,6	26,7	0,8	1,0	103,8	0,0	0,0	323,6
IEHD (Importaciones)	0,0	1,1	0,0	0,0	0,0	5,1	6,3	0,0	0,0	12,6
Recaudación Aduanera	13,9	1.165,8	576,3	362,3	264,6	252,0	1.786,3	5,0	0,0	4.426,1

Nota: La recaudación de tributos aduaneros por departamento se refiere a la aduana de nacionalización de la mercancía y no así al destino o domicilio fiscal del importador.

Fuente: Aduana Nacional (AN)

Elaboración: Viceministerio de Política Tributaria, Dirección General de Estudios Tributarios

Cuadro 73. Recaudación aduanera, por departamento e impuesto, 2007
A fecha de pago
(En millones de Bs)

Impuestos	Chuquisaca	La Paz	Cochabamba	Oruro	Potosí	Tarija	Santa Cruz	Beni	Pando	Total 2007
GA (Gravamen Arancelario)	5,2	308,1	159,4	133,6	66,1	29,3	414,9	0,2	0,1	1.116,9
IVA (Importaciones)	26,3	929,9	453,1	268,9	258,8	200,4	1.694,7	2,7	0,9	3.835,7
ICE (Importaciones)	2,8	175,7	138,9	59,6	2,6	3,2	111,4	0,1	0,0	494,4
IEHD (Importaciones)	0,0	1,4	0,3	0,0	0,0	7,3	9,2	0,0	0,0	18,2
Recaudación Aduanera	34,4	1.415,0	751,7	462,2	327,5	240,1	2.230,3	3,1	0,9	5.465,2

Nota: La recaudación de tributos aduaneros por departamento se refiere a la aduana de nacionalización de la mercancía y no así al destino o domicilio fiscal del importador.

Fuente: Aduana Nacional (AN)

Elaboración: Viceministerio de Política Tributaria, Dirección General de Estudios Tributarios

Cuadro 74. Recaudación aduanera, por departamento e impuesto, 2008
A fecha de pago
(En millones de Bs)

Impuestos	Chuquisaca	La Paz	Cochabamba	Oruro	Potosí	Tarija	Santa Cruz	Beni	Pando	Total 2008
GA (Gravamen Arancelario)	4,3	405,8	194,4	145,9	50,2	59,0	547,1	0,2	0,2	1.407,2
IVA (Importaciones)	17,1	1.286,9	564,1	388,7	212,1	308,3	2.213,1	0,9	1,4	4.992,7
ICE (Importaciones)	0,7	256,5	131,5	64,2	1,5	1,8	146,3	0,1	0,1	602,5
IEHD (Importaciones)	0,0	4,5	0,6	0,6	0,1	5,3	11,2	0,0	0,0	22,3
Recaudación Aduanera	22,1	1.953,7	890,5	599,5	264,0	374,4	2.917,7	1,2	1,7	7.024,7

Nota: La recaudación de tributos aduaneros por departamento se refiere a la aduana de nacionalización de la mercancía y no así al destino o domicilio fiscal del importador.

Fuente: Aduana Nacional (AN)

Elaboración: Viceministerio de Política Tributaria, Dirección General de Estudios Tributarios

Cuadro 75. Recaudación aduanera, por departamento e impuesto, 2009
A fecha de pago
(En millones de Bs)

Impuestos	Chuquisaca	La Paz	Cochabamba	Oruro	Potosí	Tarija	Santa Cruz	Beni	Pando	Total 2009
GA (Gravamen Arancelario)	5,8	339,7	146,1	103,7	41,9	38,2	502,6	0,9	0,0	1.178,9
IVA (Importaciones)	17,4	1.114,3	425,4	286,1	243,8	272,2	2.118,2	5,7	0,0	4.483,1
ICE (Importaciones)	0,2	132,7	59,8	36,4	0,9	0,9	145,4	0,5	0,0	377,0
IEHD (Importaciones)	0,0	3,8	0,7	10,3	0,4	6,6	9,8	0,0	0,0	31,5
Recaudación Aduanera	23,4	1.590,4	632,0	436,5	287,0	317,9	2.776,0	7,1	0,0	6.070,4

Nota: La recaudación de tributos aduaneros por departamento se refiere a la aduana de nacionalización de la mercancía y no así al destino o domicilio fiscal del importador.

Fuente: Aduana Nacional (AN)

Elaboración: Viceministerio de Política Tributaria, Dirección General de Estudios Tributarios

Cuadro 76. Recaudación aduanera, por departamento e impuesto, 2010
A fecha de pago
(En millones de Bs)

Impuestos	Chuquisaca	La Paz	Cochabamba	Oruro	Potosí	Tarija	Santa Cruz	Beni	Pando	Total 2010
GA (Gravamen Arancelario)	8,1	462,2	170,3	134,7	42,4	35,1	691,5	0,5	0,0	1.544,9
IVA (Importaciones)	27,5	1.445,2	483,1	356,0	222,0	318,8	2.794,7	6,8	0,2	5.654,3
ICE (Importaciones)	0,6	161,5	41,9	30,5	1,3	2,4	148,9	0,1	0,0	387,2
IEHD (Importaciones)	0,0	4,7	1,3	8,0	0,9	4,7	10,7	0,0	0,0	30,3
Recaudación Aduanera	36,3	2.073,6	696,7	529,2	266,6	360,9	3.645,9	7,4	0,2	7.616,7

Nota: La recaudación de tributos aduaneros por departamento se refiere a la aduana de nacionalización de la mercancía y no así al destino o domicilio fiscal del importador.

Fuente: Aduana Nacional (AN)

Elaboración: Viceministerio de Política Tributaria, Dirección General de Estudios Tributarios

Cuadro 77. Recaudación aduanera, por departamento e impuesto, 2011
A fecha de pago
(En millones de Bs)

Impuestos	Chuquisaca	La Paz	Cochabamba	Oruro	Potosí	Tarija	Santa Cruz	Beni	Pando	Total 2011
GA (Gravamen Arancelario)	14,5	643,3	261,3	230,5	65,2	84,1	935,6	5,1	1,0	2.240,7
IVA (Importaciones)	36,5	1.948,2	790,5	624,9	229,3	496,3	3.661,1	12,2	1,8	7.800,6
ICE (Importaciones)	7,7	254,1	85,1	55,0	20,6	11,8	216,4	5,1	1,0	656,7
IEHD (Importaciones)	0,0	5,0	1,2	2,3	1,1	2,7	11,7	0,0	0,0	24,0
Recaudación Aduanera	58,7	2.850,7	1.138,0	912,6	316,2	594,9	4.824,8	22,4	3,8	10.722,0

Nota: La recaudación de tributos aduaneros por departamento se refiere a la aduana de nacionalización de la mercancía y no así al destino o domicilio fiscal del importador.

Fuente: Aduana Nacional (AN)

Elaboración: Viceministerio de Política Tributaria, Dirección General de Estudios Tributarios

Cuadro 78. Recaudación aduanera, por departamento e impuesto, 2012
A fecha de pago
(En millones de Bs)

Impuestos	Chuquisaca	La Paz	Cochabamba	Oruro	Potosí	Tarija	Santa Cruz	Beni	Pando	Total 2012
GA (Gravamen Arancelario)	20,1	746,9	241,3	284,2	48,5	111,5	1.034,4	1,6	0,4	2.488,9
IVA (Importaciones)	54,8	2.247,4	704,6	791,6	250,4	666,2	4.019,9	10,4	1,3	8.746,6
ICE (Importaciones)	1,4	288,1	29,7	38,1	4,4	4,5	229,7	1,6	0,4	597,9
IEHD (Importaciones)	0,0	5,1	1,9	7,3	0,7	17,9	26,6	0,0	0,0	59,4
Recaudación Aduanera	76,3	3.287,5	977,6	1.121,2	303,9	800,0	5.310,6	13,6	2,1	11.892,8

Nota: La recaudación de tributos aduaneros por departamento se refiere a la aduana de nacionalización de la mercancía y no así al destino o domicilio fiscal del importador.

Fuente: Aduana Nacional (AN)

Elaboración: Viceministerio de Política Tributaria, Dirección General de Estudios Tributarios

Cuadro 79. Recaudación aduanera, por departamento e impuesto, 2013
A fecha de pago
(En millones de Bs)

Impuestos	Chuquisaca	La Paz	Cochabamba	Oruro	Potosí	Tarija	Santa Cruz	Beni	Pando	Total 2013
GA (Gravamen Arancelario)	10,5	899,7	288,0	266,9	46,4	115,1	1.207,9	0,8	0,2	2.835,5
IVA (Importaciones)	33,5	2.644,1	822,7	949,5	265,1	675,6	4.429,8	11,5	0,7	9.832,5
ICE (Importaciones)	0,5	349,5	43,3	59,2	0,5	2,2	277,7	0,6	0,4	733,9
IEHD (Importaciones)	0,0	7,2	2,5	0,1	0,1	3,7	15,9	0,0	0,0	29,5
Recaudación Aduanera	44,4	3.900,5	1.156,5	1.275,7	312,0	796,6	5.931,4	12,9	1,4	13.431,5

Nota: La recaudación de tributos aduaneros por departamento se refiere a la aduana de nacionalización de la mercancía y no así al destino o domicilio fiscal del importador.

Fuente: Aduana Nacional (AN)

Elaboración: Viceministerio de Política Tributaria, Dirección General de Estudios Tributarios

Cuadro 80. Recaudación aduanera, por departamento e impuesto, 2014
A fecha de pago
(En millones de Bs)

Impuestos	Chuquisaca	La Paz	Cochabamba	Oruro	Potosí	Tarija	Santa Cruz	Beni	Pando	Total 2014
GA (Gravamen Arancelario)	8,4	969,5	381,3	253,5	34,8	111,2	1.343,9	1,2	0,3	3.104,0
IVA (Importaciones)	31,8	2.860,5	1.025,1	1.278,1	241,3	786,1	5.012,0	10,7	1,2	11.246,8
ICE (Importaciones)	3,3	482,6	76,0	107,2	2,8	5,3	393,5	0,2	0,3	1.071,1
IEHD (Importaciones)	0,0	5,4	2,6	0,0	0,0	3,6	18,0	0,0	0,0	29,7
Recaudación Aduanera	43,5	4.318,0	1.485,0	1.638,7	278,8	906,2	6.767,5	12,2	1,8	15.451,7

Nota: La recaudación de tributos aduaneros por departamento se refiere a la aduana de nacionalización de la mercancía y no así al destino o domicilio fiscal del importador.

Fuente: Aduana Nacional (AN)

Elaboración: Viceministerio de Política Tributaria, Dirección General de Estudios Tributarios

Cuadro 81. Recaudación aduanera, por departamento e impuesto, 2015
A fecha de pago
(En millones de Bs)

Impuestos	Chuquisaca	La Paz	Cochabamba	Oruro	Potosí	Tarija	Santa Cruz	Beni	Pando	Total 2015
GA (Gravamen Arancelario)	10,2	951,0	384,7	399,2	28,5	138,0	1.343,6	2,2	0,6	3.258,1
IVA (Importaciones)	32,3	2.495,0	933,0	1.031,5	169,5	732,5	5.109,4	13,5	2,0	10.518,8
ICE (Importaciones)	7,9	497,6	76,6	134,4	4,4	7,0	405,0	0,3	0,7	1.133,8
IEHD (Importaciones)	0,0	6,0	2,8	0,0	0,0	3,6	17,8	0,0	0,0	30,2
Recaudación Aduanera	50,4	3.949,5	1.397,1	1.565,1	202,4	881,1	6.875,8	16,0	3,3	14.940,9

(g) Preliminar

Nota: La recaudación de tributos aduaneros por departamento se refiere a la aduana de nacionalización de la mercancía y no así al destino o domicilio fiscal del importador.

Fuente: Aduana Nacional (AN)

Elaboración: Viceministerio de Política Tributaria, Dirección General de Estudios Tributarios

Cuadro 82. Recaudación aduanera, por departamento e impuesto, 2016
A fecha de pago
(En millones de Bs)

Impuestos	Chuquisaca	La Paz	Cochabamba	Oruro	Potosí	Tarija	Santa Cruz	Beni	Pando	Total 2016
GA (Gravamen Arancelario)	10,2	893,2	291,0	442,5	27,6	109,2	1.119,0	0,7	1,4	2.894,9
IVA (Importaciones)	24,0	2.118,4	694,8	1.091,8	151,1	436,4	3.788,3	10,5	8,1	8.323,3
ICE (Importaciones)	7,5	537,5	114,9	171,7	15,7	44,9	696,1	1,3	0,2	1.589,8
IEHD (Importaciones)	0,0	5,3	2,3	0,0	0,0	3,4	19,1	0,0	0,0	30,1
Recaudación Aduanera Total	41,7	3.554,4	1.102,9	1.705,9	194,4	593,9	5.622,6	12,5	9,6	12.838,1

(p) Preliminar

Nota: La recaudación de tributos aduaneros por departamento se refiere a la aduana de nacionalización de la mercancía y no así al destino o domicilio fiscal del importador.

Fuente: Aduana Nacional (AN)

Elaboración: Viceministerio de Política Tributaria, Dirección General de Estudios Tributarios

Cuadro 83. Recaudación aduanera, por departamento e impuesto, 2017(p)
A fecha de pago
(En millones de Bs)

Impuestos	Chuquisaca	La Paz	Cochabamba	Oruro	Potosí	Tarija	Santa Cruz	Beni	Pando	Total 2017(p)
GA (Gravamen Arancelario)	15,0	866,1	300,7	691,0	26,7	125,7	1.153,9	0,3	0,0	3.179,5
IVA (Importaciones)	42,2	2.304,5	748,8	1.634,2	193,0	646,5	4.285,1	8,4	6,9	9.869,7
ICE (Importaciones)	4,1	330,8	61,8	153,6	2,6	6,4	330,6	0,1	0,2	890,3
IEHD (Importaciones)	0,3	33,1	7,2	15,5	0,1	5,3	44,0	0,0	0,0	105,5
Recaudación Aduanera Total	62,9	3.534,5	1.117,3	2.494,3	222,4	783,9	5.813,7	8,8	7,1	14.045,0

(p) Preliminar

Nota: La recaudación de tributos aduaneros por departamento se refiere a la aduana de nacionalización de la mercancía y no así al destino o domicilio fiscal del importador.

Fuente: Aduana Nacional (AN)

Elaboración: Viceministerio de Política Tributaria, Dirección General de Estudios Tributarios

Cuadro 84. Recaudación aduanera, por Capítulo NANDINA, 2004 – 2017 (p)
A fecha de pago
(En millones de Bs)

Capítulo NANDINA	2004	2005	2006	2007	2008	2009	2010	2011	2012	2013	2014	2015	2016	2017(p)
1 Animales vivos	3,5	3,5	4,1	4,2	5,6	6,5	5,5	6,7	7,0	8,0	5,5	5,4	8,9	6,1
2 Carne y despojos comestibles	0,5	0,4	0,4	0,6	1,0	1,0	2,7	1,3	3,0	2,2	2,0	4,8	4,4	2,6
3 Pescados y crustáceos, moluscos y demás	1,7	2,3	2,5	2,1	3,1	3,6	3,5	6,9	8,1	9,2	10,5	10,6	10,2	13,1
4 Leche y productos lácteos; huevos de ave; miel natural; productos comestibles de origen animal, no expresados ni comprendidos en otra parte	17,6	19,8	18,8	15,7	15,8	12,9	16,4	23,1	25,6	29,3	33,2	33,5	32,8	31,7
5 Los demás productos de origen animal, no expresados ni comprendidos en otra parte	0,3	0,3	0,4	0,4	0,7	0,6	1,1	1,0	1,2	1,4	1,5	2,4	1,8	2,1
6 Plantas vivas y productos de la floricultura	0,3	0,4	0,2	0,3	0,4	0,3	0,6	0,4	1,2	0,9	1,0	1,4	1,6	3,1
7 Hortalizas, plantas, raíces y tubérculos alimenticios	0,8	0,8	1,0	1,5	1,6	1,2	1,8	2,1	2,5	3,3	4,3	5,5	7,7	7,9
8 Frutas y frutos comestibles; cortezas de agrios (cítricos), melones o sandías	5,9	5,9	6,0	6,7	7,3	9,3	10,4	12,4	15,4	23,8	19,4	22,7	25,8	24,3
9 Café, té, yerba mate y especias	1,9	3,0	2,7	2,0	2,6	2,1	4,0	4,4	4,5	5,2	6,5	5,8	8,1	8,6
10 Cereales	71,2	73,4	45,6	46,6	65,2	34,6	37,7	66,2	51,7	106,0	189,6	43,2	53,6	74,1
11 Productos de la molinería; malta; almidón y fécula; inulina; gluten de trigo	43,0	70,0	84,2	103,0	124,3	143,4	151,3	115,5	131,1	84,4	115,7	133,4	136,9	146,4
12 Semillas y frutos oleaginosos; semillas y frutos diversos; plantas industriales o medicinales; paja y forrajes	5,5	5,4	6,4	11,4	12,1	10,9	15,4	24,3	28,4	26,5	25,2	27,5	28,4	28,2
13 Gomas, resinas y demás jugos y extractos vegetales	0,9	1,3	1,3	1,4	1,8	1,9	1,8	2,2	2,0	3,0	3,1	2,8	3,6	3,6
14 Materias trenzables y demás productos de origen vegetal, no expresados ni comprendidos en otra parte	0,6	0,2	0,6	0,5	1,1	0,7	0,6	0,9	0,6	0,0	0,0	0,0	0,0	0,0
15 Grasas y aceites animales o vegetales; productos de su desdoblamiento; grasas alimenticias elaboradas; ceras de origen animal o vegetal	4,0	4,4	6,4	6,0	7,5	9,6	7,2	11,3	15,1	16,8	17,7	22,7	19,5	23,5
16 Preparaciones de carne, pescado o de crustáceos, moluscos o demás invertebrados acuáticos.	3,3	4,4	5,5	6,0	11,5	10,1	9,9	16,6	16,0	17,1	18,5	22,2	20,4	16,0
17 Azúcares y artículos de confitería	16,0	17,7	22,4	24,2	29,0	24,2	30,9	119,7	42,9	44,5	47,9	46,5	45,9	48,8
18 Cacao y sus preparaciones	10,6	11,5	13,9	18,0	23,3	19,7	25,0	34,6	35,5	31,3	35,5	36,8	35,8	38,3
19 Preparaciones a base de cereales, harina, almidón, fécula o leíctico; productos de pastelería	51,0	25,7	33,4	48,8	49,6	51,3	61,6	73,6	79,1	117,3	127,4	95,8	94,0	101,1
20 Preparaciones de hortalizas; frutas u otros frutos o demás partes de plantas	7,7	7,7	8,2	11,5	19,0	15,1	20,4	27,3	30,6	34,4	41,2	40,2	40,3	44,9
21 Preparaciones alimenticias diversas	37,8	48,7	51,7	69,1	85,6	69,4	99,8	122,0	142,5	172,5	175,1	167,4	184,5	194,2
22 Bebidas; líquidos alcohólicos y vinagre	19,2	22,3	29,5	39,3	49,0	51,8	76,5	106,2	181,6	194,3	152,6	202,8	206,0	216,9
23 Residuos y desperdicios de las industrias alimentarias; alimentos preparados para animales	6,7	6,6	8,6	10,4	13,8	14,8	17,9	20,6	25,6	28,6	33,4	41,9	46,3	50,8
24 Tabaco y sucedáneos del tabaco, elaborados	19,9	24,7	23,9	28,3	33,5	38,9	33,1	43,7	49,9	61,2	80,0	99,5	137,3	191,0
25 Sal; azufre; tierras y piedras; yesos, calces y cementos	7,4	13,5	13,0	18,5	15,0	22,2	22,0	52,9	62,0	57,3	57,0	61,1	60,5	40,3
26 Metales metálicos, escorias y cenizas	0,3	0,1	0,1	0,1	0,0	0,2	0,5	0,2	0,1	0,1	0,2	0,0	0,2	0,5
27 Combustibles minerales; aceites minerales y productos de su destilación; materias bituminosas; ceras minerales	163,1	316,5	285,0	168,9	559,6	433,5	609,7	979,5	1.522,6	1.517,5	2.189,7	1.729,6	956,0	1.347,0
28 Productos químicos inorgánicos; compuestos inorgánicos u orgánicos de los metales preciosos, de los elementos radioactivos, de metales de las tierras raras o de isotopos	25,5	28,9	35,5	39,5	62,9	55,6	53,5	61,8	73,5	68,7	74,1	79,4	78,0	85,4
29 Productos químicos orgánicos	43,3	46,8	48,5	60,2	74,4	69,6	88,4	95,7	104,9	111,0	114,4	118,8	104,1	107,9
30 Productos farmacéuticos	70,5	82,3	104,2	107,3	105,6	109,8	144,5	164,8	186,2	206,6	220,7	228,3	231,6	232,2
31 Abonos	21,8	24,4	16,9	25,0	29,0	28,9	37,3	48,9	56,5	65,8	57,6	53,5	40,2	56,1
32 Extractos curtiembres o tintóreos; laninos y sus derivados; pigmentos y demás materias colorantes; pinturas y barnices; masas; tintas	37,1	43,8	47,4	48,6	54,5	54,5	70,9	88,3	98,0	99,3	103,5	99,1	93,7	102,8
33 Aceites esenciales y resinosos; preparaciones de perfumería, de tocador o de cosmética	52,8	65,9	71,9	82,3	105,6	96,2	121,2	136,2	156,1	175,9	169,9	167,0	171,2	180,7
34 Jabón, agentes de superficie orgánicos, preparaciones para lavar, preparaciones lubricantes, ceras artificiales, ceras preparadas, productos de limpieza, velas y artículos similares, pastas para modelar, "ceras"	34,1	32,9	34,0	38,3	51,2	50,0	57,7	66,0	72,6	82,3	76,5	91,5	83,1	95,5
35 Materias albuminosas; productos a base de almidón o de fécula modificados; colas; enzimas	8,8	10,0	9,9	12,1	13,5	14,2	17,6	23,6	31,6	36,0	37,1	41,4	37,8	38,9
36 Pólvoras y explosivos; artículos de pirotecnia; explosivos modificados; materias inflamables	5,1	9,9	9,9	14,1	12,6	15,5	19,1	18,2	23,9	27,7	35,2	25,7	24,4	27,3
37 Productos fotográficos o cinematográficos	15,4	15,1	16,6	13,5	13,9	12,3	14,9	13,9	17,4	19,2	18,8	16,2	14,8	15,5
38 Productos diversos de las industrias químicas	148,7	170,5	175,7	205,7	266,4	285,2	301,8	313,5	365,8	460,0	471,8	452,3	395,9	482,4
39 Plástico y sus manufacturas	162,7	210,8	216,8	274,9	325,0	260,6	348,0	434,3	493,7	545,6	599,6	593,3	571,9	562,4
40 Caucho y sus manufacturas	66,1	87,0	102,2	134,8	143,2	109,7	142,1	178,1	255,6	303,4	303,4	288,9	263,2	273,4
41 Pieles (excepto la piel de cerdo) y cueros	0,4	0,3	0,3	0,7	0,4	0,3	0,5	0,1	0,6	0,3	0,2	0,3	0,1	0,1
42 Manufacturas de cuero; artículos de talabartería o guarnicionería; artículos de viaje; bolsos de mano (cajeteras) y continentes similares; manufacturas de tripa	5,0	6,3	7,6	10,5	13,3	13,2	18,5	29,9	42,0	58,0	60,7	61,5	66,4	83,9
43 Pelotería y confecciones de pelotería; pelotería ficticia o artificial	0,0	0,0	0,0	0,1	0,1	0,1	0,0	0,0	0,0	0,0	0,0	0,0	0,0	0,0
44 Madera, carbón vegetal y manufacturas de madera	6,1	8,0	8,8	10,4	12,9	12,1	16,4	25,9	34,8	39,3	44,3	48,6	45,7	51,2
45 Corcho y sus manufacturas	0,4	0,3	0,4	0,4	0,6	0,5	0,7	0,8	0,8	0,1	0,2	0,9	1,1	1,2
46 Manufacturas de espartero o cestería	0,1	0,1	0,0	0,1	0,1	0,2	0,2	0,2	0,2	0,1	0,2	0,2	0,2	0,2
47 Pasta de madera o de las demás materias fibrosas celulósicas; papel o cartón para recibir (desperdicios y desechos)	0,1	0,6	1,1	2,3	2,7	2,3	2,1	5,5	7,5	10,9	14,5	13,9	18,0	18,9
48 Papel y cartón; manufacturas de pasta de celulosa, de papel o cartón	105,3	108,5	119,6	139,6	182,2	149,1	193,6	214,2	172,6	192,5	208,3	210,2	192,6	186,0
49 Productos editoriales, de la prensa y de las demás industrias gráficas; textos manuscritos o mecanografiados y planos	16,3	14,6	18,6	21,8	25,0	24,7	28,9	35,3	40,7	31,8	20,7	21,5	20,8	20,5
50 Seda	0,0	0,0	0,0	0,0	0,1	0,2	0,1	0,2	0,2	0,1	0,4	0,1	0,3	0,2

Cuadro 84. Recaudación aduanera, por Capítulo NANDINA, 2004 – 2017 (p)
A fecha de pago
(En millones de Bs)

Capítulo NANDINA	2004	2005	2006	2007	2008	2009	2010	2011	2012	2013	2014	2015	2016	2017(p)
51 Lana y pelo fino u ordinario; hilados y tejidos de crin	2,7	3,6	3,6	2,9	2,9	2,4	3,3	3,9	3,9	4,5	4,7	5,1	3,4	4,2
52 Algodón	21,0	19,7	22,7	24,4	22,1	24,4	22,1	22,1	30,4	39,0	40,3	42,6	40,5	46,5
53 Las demás fibras textiles vegetales; hilados de papel y tejidos de hilados de papel	0,3	0,8	0,4	0,6	1,0	0,5	0,5	1,1	0,7	0,9	1,2	1,2	0,8	1,2
54 Filamentos sintéticos o artificiales	7,5	8,3	12,3	11,9	13,9	8,5	14,2	19,4	19,1	21,4	21,5	23,3	23,3	25,3
55 Fibras sintéticas o artificiales discontinuas	59,2	58,1	58,1	67,2	65,1	44,9	70,4	93,8	85,6	83,6	83,5	73,5	66,1	66,5
56 Guata, fieltro y tela sin tejer; hilados especiales; cordales, cuerdas y cordajes; artículos de condenería	2,5	2,7	2,8	2,9	3,6	3,5	5,5	6,5	9,0	42,2	8,4	7,7	8,5	9,0
57 Alambros y demás revestimientos para el suelo, de materia textil	2,7	2,8	3,8	3,3	5,7	5,5	6,1	7,5	9,6	12,5	14,0	11,9	9,7	11,4
58 Tejidos especiales; superficies textiles con mechón insertado; encajes; tapicería; paanamérica; bordados	5,4	5,0	6,7	5,6	6,1	3,1	5,9	12,1	15,5	16,3	17,4	14,5	13,6	16,6
59 Telas impregnadas; recubiertas, revestidas o estratificadas; artículos técnicos de materia textil	5,6	6,0	6,9	7,7	9,7	7,9	10,7	14,3	16,4	18,8	21,7	21,4	18,4	22,3
60 Tejidos de punto	3,0	2,4	4,0	4,9	6,1	4,2	10,5	30,8	43,0	37,7	47,9	44,1	41,1	55,4
61 Prendas y complementos (accesorios), de vestir, de punto	10,8	11,2	13,4	18,3	25,1	24,7	48,7	78,3	97,2	99,4	96,4	98,1	80,4	62,9
62 Prendas y complementos (accesorios), de vestir, excepto los de punto	11,7	12,6	15,2	21,5	24,1	25,6	55,0	90,3	116,1	116,1	109,7	108,8	91,8	64,2
63 Los demás artículos textiles confeccionados; juegos; prendería y trapos	11,2	10,7	17,6	17,4	18,0	19,2	40,8	59,8	66,2	64,2	69,3	61,7	44,9	25,3
64 Calzado; polainas y artículos análogos; partes de estos artículos	30,6	35,6	41,0	49,4	63,0	54,0	91,0	140,4	178,0	184,2	196,9	235,8	210,4	210,8
65 Sombreros, demás tocados y sus partes	1,4	1,8	1,8	2,7	2,6	2,7	3,8	6,9	7,2	7,2	8,1	8,2	10,3	13,0
66 Paraguas, sombrillas, quitasoles, bastones, bastones asiento, látigos, fustas y sus partes	0,5	0,5	0,6	0,5	0,7	1,0	1,4	2,4	2,6	2,3	2,4	2,4	2,6	3,2
67 Plumas y plumón preparados y artículos de plumas o plumón; ítems artificiales; manufacturas de caballo	0,5	0,5	0,3	0,4	0,6	0,5	1,3	2,1	2,2	2,3	2,4	2,6	3,6	3,9
68 Manufacturas de piedra, yeso fraguable, cemento, amianto (asbesto), mica o materias análogas	7,3	7,5	9,1	11,1	11,8	13,2	19,0	21,6	23,1	30,3	31,4	33,0	35,2	33,4
69 Productos cerámicos	18,0	17,7	21,4	25,4	31,9	37,8	56,5	67,0	70,3	78,3	76,4	86,1	90,8	95,2
70 Vidrio y sus manufacturas	22,4	25,3	26,4	27,8	35,7	36,9	48,7	59,2	70,1	73,0	71,7	78,0	82,5	82,4
71 Perlas (finas naturales) o cultivadas; piedras preciosas o semipreciosas; metales preciosos, chapados de metal precioso (plaque) y manufacturas de estas materias; bisutería; monedas	3,7	4,3	6,2	7,3	8,4	9,0	11,1	12,8	14,6	18,6	18,1	18,3	16,0	16,8
72 Fundición, hierro y acero	142,9	184,5	211,8	281,1	422,8	333,8	401,2	476,3	471,4	531,8	635,2	553,3	481,7	519,5
73 Manufacturas de fundición, hierro o acero	104,9	148,7	199,3	196,5	246,5	266,7	287,6	419,0	405,8	436,6	566,2	480,9	349,9	426,4
74 Cobre y sus manufacturas	3,8	6,5	8,9	10,4	10,8	9,6	13,9	17,9	20,1	20,9	26,3	19,4	15,9	20,2
75 Níquel y sus manufacturas	0,0	0,1	0,1	0,2	0,1	0,2	0,2	0,2	0,2	0,5	0,3	0,4	0,4	0,4
76 Aluminio y sus manufacturas	20,3	26,5	28,3	34,5	53,6	35,3	38,7	52,4	57,6	93,2	87,4	99,4	115,0	114,3
77 Plomo y sus manufacturas	0,1	0,2	0,1	0,1	0,2	0,9	0,1	0,1	0,8	0,2	0,4	0,3	0,2	0,3
78 Zinc y sus manufacturas	0,3	0,6	1,0	1,5	1,0	0,6	2,2	1,4	1,5	1,4	1,6	1,9	1,4	1,7
79 Estño y sus manufacturas	0,0	0,0	0,0	0,1	0,1	0,1	0,0	0,0	0,1	0,1	0,1	0,1	0,1	0,1
80 Los demás metales comunes; cermets; manufacturas de estas materias	0,2	0,1	0,2	0,3	0,3	0,5	0,8	0,8	0,7	0,3	0,5	0,3	0,3	0,3
81 Herramientas y útiles, artículos de cuchillería y cubiertos de mesa, de metal común; partes de estos artículos, de metal común	22,8	25,9	30,0	33,7	39,1	33,7	55,2	66,8	89,1	86,7	85,4	84,0	79,2	89,1
82 Manufacturas diversas de metal común	14,2	15,8	18,4	24,9	32,4	27,8	38,6	48,1	52,7	59,4	62,6	65,2	66,8	70,6
83 Reactores nucleares, Calderas, máquinas, aparatos y artefactos mecánicos; partes de estas máquinas o aparatos	363,6	458,3	546,6	683,2	818,1	738,8	1.069,4	1.505,4	1.621,2	1.956,7	2.065,3	1.978,0	1.600,4	1.918,0
84 Máquinas, aparatos y material eléctrico, y sus partes; aparatos de grabación o reproducción de sonido, aparatos de grabación o reproducción de imagen y sonido en televisión, y las partes y accesorios de estos	227,9	259,0	281,3	391,9	458,9	390,4	528,8	704,2	782,9	817,3	956,3	1.159,6	1.046,6	1.108,2
85 Vehículos y material para vías férreas o similares, y sus partes; aparatos mecánicos (incluido electromecánicos) de señalización para vías de comunicación	3,6	3,0	3,0	4,4	4,0	6,0	5,1	11,7	9,3	12,1	14,7	50,6	8,0	35,2
86 Vehículos automóviles, tractores, velocípedos y demás vehículos terrestres, sus partes y accesorios	452,4	644,1	954,0	1.437,3	1.752,0	1.219,9	1.332,1	2.316,3	2.140,8	2.620,0	2.999,1	2.971,9	2.508,8	2.620,9
87 Aeronaves, vehículos espaciales y sus partes	2,5	0,4	0,5	1,4	3,8	4,6	12,9	7,1	7,6	15,1	25,0	15,1	35,2	10,5
88 Bancos y demás artefactos flotantes	0,1	0,1	0,2	0,4	0,4	0,5	0,7	1,0	1,4	0,8	1,2	1,7	1,2	1,1
89 Instrumentos y aparatos de óptica, fotografía o cinematografía, de medida, control o precisión; instrumentos y aparatos medicocógnitivos; partes y accesorios de estos instrumentos o aparatos	50,5	73,3	79,9	73,3	82,7	102,1	132,4	166,1	181,8	215,6	270,6	245,2	231,5	220,2
90 Aparatos de relojería y sus partes	2,7	2,7	3,2	3,4	4,4	4,6	6,3	8,7	8,9	9,7	9,9	11,4	9,7	11,1
91 Armas; municiones, y sus partes y accesorios	0,8	0,6	1,2	1,9	1,8	1,7	2,8	5,8	6,7	6,4	7,7	4,8	5,7	7,3
92 Armas; municiones, y sus partes y accesorios	1,6	7,5	3,1	3,7	5,4	3,3	1,1	2,9	3,8	2,4	5,6	2,9	4,2	3,9
93 Muebles; mobiliario medicocógnitivo; artículos de cama y similares; aparatos de alumbrado no expresados ni comprendidos en otra parte; anuarios, letreros y placas indicadoras luminosas y artículos similares	22,7	19,4	30,2	29,3	36,6	47,7	82,9	112,2	152,5	163,5	196,7	190,1	171,8	198,3
94 Juegos, juguetes y placas indicadoras luminosas y artículos similares	19,3	22,1	23,1	28,8	28,0	33,4	51,7	78,3	86,8	93,3	102,2	105,7	114,1	138,8
95 Manufacturas diversas	12,5	13,2	12,6	15,8	19,9	17,6	24,8	35,9	38,6	104,5	117,1	109,9	110,8	127,0
96 Manufacturas diversas	0,1	0,1	0,1	0,1	0,1	0,1	0,1	0,1	0,1	0,2	0,3	0,2	0,2	0,4
97 Objetos de arte o colección y antigüedades	6,6	0,0	3,1	6,3	7,3	6,0	5,9	5,2	6,2	4,8	3,4	3,4	3,1	2,8
98 Diversos	0,0	0,0	0,0	0,0	0,0	0,0	115,3	49,1	83,8	94,5	92,6	240,0	320,6	208,9
Otros	3.031,0	3.805,2	4.426,1	5.485,2	7.024,7	6.070,4	7.816,7	10.722,0	11.882,8	13.431,5	15.451,7	14.940,9	12.838,2	14.045,0

(p) Preliminar

(1) Incluye la recaudación ordinaria y extraordinaria.

Nota: La Clasificación NANDINA corresponde a la Nomenclatura común utilizada por los países miembros de la Comunidad Andina.

Fuente: Adiana Neocón (AN)

Elaboración: Viceministerio de Política Tributaria, Dirección General de Estudios Tributarios

Cuadro 85. Recaudación aduanera extraordinaria por el Programa de Saneamiento Vehicular, 2011
A fecha de pago
(En Millones de Bs y Número de Vehículos)

Aduana	Nro. Vehículos Nacionalizados	GA	ICE	IVA	Recaudación Tributos Aduaneros	Multas	Otros Pagos	Ingresos Totales
Interior Sucre	2.672	7,2	7,6	13,1	27,9	21,5	3,7	46,7
Interior La Paz	12.772	35,9	39,4	61,2	136,5	82,6	16,1	206,5
Zona Franca Cial. El Alto	20	0,1	0,1	0,3	0,5	0,1	0,0	1,3
Zona Franca Ind. El Alto	528	1,7	1,9	2,9	6,4	2,0	0,2	9,5
Zona Franca Ind. Patacamaya	258	0,6	0,8	1,2	2,6	1,0	0,1	4,5
Interior Cochabamba	20.381	59,1	61,2	110,9	231,3	152,3	28,5	349,2
Zona Franca Cial. Cochabamba	68	0,3	0,3	0,6	1,2	0,6	0,0	5,0
Zona Franca Ind. Cochabamba	306	1,0	1,2	1,8	4,0	1,3	0,1	7,0
Interior Oruro	6.593	19,2	22,1	34,9	76,2	52,4	9,7	129,6
Pisiga	11	0,1	0,0	0,4	0,5	0,5	0,0	22,6
Tambo Quemado	4	0,0	0,0	0,1	0,1	0,1	0,0	4,0
Zona Franca Cial. Oruro	14	0,0	0,1	0,1	0,2	0,1	0,0	5,9
Zona Franca Ind. Oruro	143	0,4	0,5	0,8	1,7	0,8	0,0	3,7
Interior Potosí	4.323	13,5	16,0	24,9	54,4	38,3	6,6	72,3
Villazón	790	2,3	2,6	3,9	8,7	5,8	1,1	14,4
Interior Tarija	1.475	4,2	5,0	8,0	17,2	12,5	2,1	65,4
Yacuiba	361	1,3	1,3	2,1	4,7	3,1	0,6	6,6
Zona Franca Cial. Yacuiba	1	0,1	0,0	0,3	0,3	0,3	0,0	0,6
Bermejo	103	0,2	0,2	0,3	0,8	0,5	0,1	2,0
Interior Santa Cruz	11.226	31,2	27,4	53,5	112,1	69,9	14,3	175,0
Puerto Suárez	2.008	4,7	5,2	7,8	17,7	11,1	2,2	26,0
Zona Franca Cial. Santa Cruz	133	0,7	0,7	1,2	2,6	0,7	0,0	2,8
Zona Franca Cial. Winner	135	0,7	0,9	1,6	3,3	1,5	0,0	28,2
Zona Franca Ind. Winner	237	0,9	0,9	1,5	3,3	1,0	0,1	3,7
Zona Franca Ind. Santa Cruz	44	0,3	0,3	0,4	1,0	0,3	0,0	6,0
San Matías	321	0,7	0,8	1,2	2,7	1,9	0,5	4,2
Guayaramerín	1.915	4,5	5,1	7,8	17,3	12,6	2,5	96,7
Interior Cobija	355	0,9	1,0	1,5	3,3	3,0	0,5	5,6
Ingresos Programa de Saneamiento	67.197,0	191,7	202,5	344,2	738,4	477,7	89,0	1.305,1

Cuadro 86. Recaudación aduanera extraordinaria por el Programa de Saneamiento Vehicular, 2012
A fecha de pago
(En Millones de Bs y Número de Vehículos)

Aduana	Nro. Vehículos Nacionalizados	GA	ICE	IVA	Recaudación Tributos Aduaneros	Multas	Otros Pagos	Ingresos Totales
Interior Sucre	48	1,0	2,0	1,2	4,1	1,0	0,1	5,3
Interior La Paz	195	1,7	3,1	2,0	6,9	3,5	0,3	10,6
Zona Franca Cial. El Alto	1	0,0	0,1	0,0	0,2	0,0	0,0	0,2
Zona Franca Ind. El Alto	3	0,1	0,2	0,1	0,4	0,2	0,0	0,5
Zona Franca Ind. Patacamaya	3	0,0	0,0	0,0	0,1	0,0	0,0	0,1
Interior Cochabamba	190	2,5	5,2	3,1	10,9	6,4	0,3	17,6
Zona Franca Cial. Cochabamba	2	0,0	0,0	0,0	0,1	0,0	0,0	0,1
Zona Franca Ind. Cochabamba	0	0,0	0,0	0,0	0,0	0,0	0,0	0,0
Interior Oruro	35	2,5	4,8	3,1	10,4	5,7	0,1	16,1
Interior Potosí	31	1,0	2,0	1,2	4,1	2,5	0,1	6,7
Villazón	3	0,2	0,3	0,2	0,7	0,4	0,0	1,2
Interior Tarija	9	0,2	0,5	0,3	1,0	0,6	0,0	1,6
Yacuiba	14	0,2	0,4	0,2	0,9	0,6	0,1	1,6
Bermejo	1	0,0	0,0	0,0	0,0	0,0	0,0	0,0
Interior Santa Cruz	128	1,6	3,0	2,0	6,6	4,3	0,2	11,2
Puerto Suárez	56	0,5	0,8	0,5	1,8	1,1	0,1	3,0
Zona Franca Cial. Santa Cruz	2	0,0	0,1	0,0	0,1	0,0	0,0	0,2
Zona Franca Cial. Winner	4	0,1	0,2	0,1	0,3	0,1	0,0	0,5
Zona Franca Ind. Winner	0	0,1	0,1	0,0	0,2	0,1	0,0	0,3
San Matías	13	0,3	0,6	0,4	1,3	0,8	0,0	2,0
Guayaramerín	25	1,1	1,9	1,3	4,3	1,3	0,0	5,6
Interior Cobija	13	0,3	0,6	0,4	1,3	0,4	0,0	1,8
Ingresos Programa de Saneamiento	776,0	13,5	26,1	16,0	55,6	29,4	1,2	86,2

Nota: Según lo establece la Ley Nro.133, el programa de Saneamiento Vehicular tuvo una vigencia de cinco meses de julio a noviembre; sin embargo, existen pagos diferidos por lo que se seguirá recaudando tributos aduaneros por este concepto en los

Fuente: Aduana Nacional (AN)

Elaboración: Viceministerio de Política Tributaria, Dirección General de Estudios Tributarios

**Cuadro 87. Recaudación aduanera extraordinaria por el Programa de
Saneamiento de Remolques y Semiremolques, 2012**
A fecha de pago
(En Millones de Bs y Número de Remolques y Semiremolques)

Aduana	Nro. Remolques y Semiremolques	GA	IVA	ICE	Recaudación Tributos Aduaneros	Multas	Otros Pagos	Ingresos Totales
Interior Sucre	627	0,4	1,2	0,0	1,6	0,8	0,2	2,6
Interior La Paz	3.081	2,2	6,7	0,0	8,9	5,7	0,8	15,4
Interior Cochabamba	3.282	2,2	7,0	0,0	9,3	4,7	0,9	14,8
Interior Oruro	1.122	0,8	2,4	0,0	3,1	1,7	0,3	5,1
Tambo Quemado	1	0,0	0,0	0,0	0,0	0,0	0,0	0,0
Interior Potosí	579	0,4	1,2	0,0	1,6	0,9	0,2	2,6
Interior Tarija	412	0,3	0,9	0,0	1,1	0,6	0,1	1,8
Yacuiba	201	0,1	0,4	0,0	0,6	0,3	0,1	0,9
Interior Santa Cruz	4.933	3,7	11,7	0,0	15,5	7,9	1,3	24,6
Guayaramerín	103	0,1	0,2	0,0	0,3	0,2	0,0	0,5
Interior Cobija	37	0,0	0,1	0,0	0,1	0,1	0,0	0,3
Ingresos Programa de Saneamiento	14.378,0	0,2	31,9	0,0	42,1	22,7	3,7	68,5

Nota: Según lo establece la Ley Nro.133, el programa de Saneamiento Vehicular tuvo una vigencia desde diciembre de 2011 a mayo de 2012; sin embargo, existen pagos diferidos por lo que se seguirá recaudando tributos aduaneros por este concepto en los meses subsiguientes.

Fuente: Aduana Nacional (AN)

Elaboración: Viceministerio de Política Tributaria, Dirección General de Estudios Tributarios

**Cuadro 88. Recaudación aduanera extraordinaria por el Programa de
Saneamiento de Remolques y Semiremolques, 2013**
A fecha de pago
(En Millones de Bs y Número de Remolques y Semiremolques)

Aduana	Nro. Remolques y Semiremolques	GA	IVA	ICE	Recaudación Tributos Aduaneros	Multas	Otros Pagos	Ingresos Totales
Interior Sucre	1	0,0	0,0	0,0	0,0	0,0	0,0	0,0
Interior La Paz	57	0,4	1,2	0,0	1,5	0,1	0,0	1,7
Interior Cochabamba	31	0,0	0,1	0,0	0,1	0,0	0,0	0,2
Interior Oruro	2	0,0	0,0	0,0	0,0	0,0	0,0	0,0
Interior Potosí	1	0,0	0,0	0,0	0,0	0,0	0,0	0,0
Interior Tarija	10	0,0	0,0	0,0	0,0	0,0	0,0	0,1
Interior Santa Cruz	13	0,0	0,1	0,0	0,1	0,0	0,0	0,1
Ingresos Programa de Saneamiento	115,0	0,5	1,4	0,0	1,9	0,2	0,0	2,1

Nota: Según lo establece la Ley Nro.133, el programa de Saneamiento Vehicular tuvo una vigencia desde diciembre de 2011 a mayo de 2012; sin embargo, existen pagos diferidos por lo que se seguirá recaudando tributos aduaneros por este concepto en los meses subsiguientes.

Fuente: Aduana Nacional (AN)

Elaboración: Viceministerio de Política Tributaria, Dirección General de Estudios Tributarios

**Cuadro 89. Recaudación aduanera extraordinaria por el Programa de
Regularización de Maquinaria Agrícola, 2014**
A fecha de pago
(En Millones de Bs y Número de Maquinaria Agrícola)

Aduana	Nro. Maquinaria Agrícola	GA	IVA	ICE	Recaudación Tributos Aduaneros	Multas	Otros Pagos	Ingresos Totales
Interior Sucre	77	0,0	0,0	0,0	0,0	0,0	0,0	0,0
Interior La Paz	391	0,0	0,2	0,0	0,2	0,0	0,0	0,2
Frontera Desaguadero	6	0,0	0,0	0,0	0,0	0,0	0,0	0,0
Interior Cochabamba	496	0,0	0,2	0,0	0,2	0,1	0,0	0,3
Interior Oruro	1.362	0,0	0,4	0,0	0,4	0,1	0,0	0,5
Interior Potosí	462	0,0	0,1	0,0	0,1	0,0	0,0	0,2
Frontera Villazon	133	0,0	0,0	0,0	0,0	0,0	0,0	0,0
Interior Tarija	491	0,0	0,1	0,0	0,1	0,0	0,0	0,2
Frontera Yacuiba	1.330	0,0	0,5	0,0	0,5	0,1	0,0	0,6
Frontera Bermejo	45	0,0	0,0	0,0	0,0	0,0	0,0	0,0
Frontera Villamontes	236	0,0	0,1	0,0	0,1	0,0	0,0	0,1
Interior Santa Cruz	23.561	0,3	9,6	0,0	9,9	2,5	0,0	12,4
Frontera Puerto Suarez	38	0,0	0,0	0,0	0,0	0,0	0,0	0,0
Zona Franca Comercial Santa Cruz	3.626	0,1	1,4	0,0	1,5	0,4	0,0	1,8
Frontera San Matias	132	0,0	0,1	0,0	0,1	0,0	0,0	0,1
Frontera Guayaramerín	133	0,0	0,1	0,0	0,1	0,0	0,0	0,1
Frontera Cobija	1	0,0	0,0	0,0	0,0	0,0	0,0	0,0
Ingresos Programa de Saneamiento	32.520,0	0,4	13,0	0,0	13,4	3,3	0,0	16,7

Nota: Según lo establece la Ley Nro.133, el programa de Saneamiento Vehicular tuvo una vigencia desde diciembre de 2011 a mayo de 2012; sin embargo, existen pagos diferidos por lo que se seguirá recaudando tributos aduaneros por este concepto en los meses subsiguientes.

Fuente: Aduana Nacional (AN)

Elaboración: Viceministerio de Política Tributaria, Dirección General de Estudios Tributarios

Cuadro 90. Recaudación aduanera extraordinaria por el Programa de Regularización de Maquinaria Agrícola, 2015
A fecha de pago
(En Millones de Bs y Número de Maquinaria Agrícola)

Aduana	Nro. Maquinaria Agrícola	GA	IVA	ICE	Recaudación Tributos Aduaneros	Multas	Otros Pagos	Ingresos Totales
Interior Santa Cruz	4.799	0,1	2,1	0,0	2,2	0,5	0,0	2,7
Zona Franca Cial. Santa Cruz	1.026	0,0	0,4	0,0	0,5	0,1	0,0	0,6
Interior Cochabamba	80	0,0	0,0	0,0	0,0	0,0	0,0	0,0
Interior Oruro	32	0,0	0,0	0,0	0,0	0,0	0,0	0,0
Interior La Paz	15	0,0	0,0	0,0	0,0	0,0	0,0	0,0
Guayaramerín	6	0,0	0,0	0,0	0,0	0,0	0,0	0,0
Interior Tarja	5	0,0	0,0	0,0	0,0	0,0	0,0	0,0
Ingresos Programa de Saneamiento	5.923	0,1	2,6	0,0	2,7	0,7	0,0	3,4

(p) Preliminar

Nota: Según lo establece la Ley Nro.133, el programa de Saneamiento Vehicular tuvo una vigencia desde diciembre de 2011 a mayo de 2012; sin embargo, existen pagos diferidos por lo que se seguirá recaudando tributos aduaneros por este concepto en los meses subsiguientes.

Fuente: Aduana Nacional (AN)

Elaboración: Viceministerio de Política Tributaria, Dirección General de Estudios Tributarios

Cuadro 91. Recaudación aduanera extraordinaria por el Programa de Regularización de Maquinaria Agrícola, 2016(p)
A fecha de pago
(En Bs y Número de Maquinaria Agrícola)

Aduana	Nro. Maquinaria Agrícola	GA	IVA	ICE	Recaudación Tributos Aduaneros	Multas	Otros Pagos	Ingresos Totales
Interior Cochabamba	0	0,0	0,0	0,0	0,0	0,0	0,0	0,0
Interior Santa Cruz	0	0,0	0,0	0,0	0,0	0,0	0,0	0,0
Zona Franca Comercial Santa Cruz	0	0,0	0,0	0,0	0,1	0,0	0,0	0,1
Ingresos Programa de Saneamiento	0	0,0	0,1	0,0	0,1	0,0	0,0	0,1

(p) Preliminar

Nota: Según lo establece la Ley Nro.133, el programa de Saneamiento Vehicular tuvo una vigencia desde diciembre de 2011 a mayo de 2012; sin embargo, existen pagos diferidos por lo que se seguirá recaudando tributos aduaneros por este concepto en los meses subsiguientes.

Fuente: Aduana Nacional (AN)

Elaboración: Viceministerio de Política Tributaria, Dirección General de Estudios Tributarios

Cuadro 92. Recaudación aduanera liberada, por tipo de impuesto, 2000 - 2017 (p)
A fecha de pago
(En millones de Bs)

Impuesto	2000	2001	2002	2003	2004	2005	2006	2007	2008	2009	2010	2011	2012	2013	2014	2015	2016	2017(p)
GA (Gravamen Arancelario)	411,0	403,8	389,9	399,1	629,2	822,6	949,7	1.054,7	1.589,2	1.485,6	1.630,5	1.832,9	2.270,2	2.461,7	2.570,8	2.399,5	2.363,2	2.610,7
IVA (Importaciones)	103,2	67,4	58,8	73,6	92,4	137,1	250,5	146,6	179,6	176,7	157,8	209,4	228,2	524,8	811,5	382,3	266,6	308,9
ICE (Importaciones)	24,1	12,7	5,6	7,9	13,5	18,6	15,2	13,7	9,0	9,9	7,3	9,2	6,4	28,8	104,9	31,0	31,0	20,6
IEHD (Importaciones)	0,0	0,0	0,0	0,0	0,0	0,0	0,0	0,0	0,0	4.804,0	513,1	343,3	281,6	236,7	371,2	483,3	242,3	411,8
Recaudación aduanera liberada	538,3	483,9	454,4	480,6	735,1	978,2	1.215,4	1.216,5	1.782,8	6.475,3	2.311,3	2.492,9	2.789,1	3.229,7	3.782,4	3.370,0	2.903,1	3.352,0

(p) Preliminar
 Nota: Las liberaciones, exenciones y diferimientos de alcances de tributos aduaneros están sujetas a modificaciones debido a enmiendas, rectificaciones y regularizaciones efectuadas a los despachos de importación.
 Fuente: Aduana Nacional (AN)
 Elaboración: Viceministerio de Política Tributaria, Dirección General de Estudios Tributarios

Cuadro 93. Recaudación aduanera liberada, por acuerdo preferencial, 2004 - 2017 (p)
A fecha de pago
(En millones de Bs)

Acuerdo Preferencial	2004	2005	2006	2007	2008	2008	2009	2010	2011	2012	2013	2014	2015	2016	2017(p)
Acuerdo Agropecuario Nro. 2 (AAPAG-2)	3,3	4,5	5,1	5,6	1,7	3,6	5,0	6,7	12,0	8,5	6,6	7,7	2,5	4,4	
Chile (ACE 22)	43,4	44,5	40,9	42,8	48,0	47,0	54,2	64,5	75,3	80,9	78,7	80,1	77,2	68,3	
Cuba/Chile (ARPAR4)	0,0	0,0	0,1	0,0	0,1	0,1	0,1	0,1	0,1	0,1	0,1	0,1	0,3	0,4	
Cuba (ACE 47)	0,0	0,0	0,1	0,0	0,0	0,3	0,3	0,1	1,3	0,6	1,4	0,8	4,1	5,1	
México (ACE 31)	19,8	28,5	27,5	36,7	49,6	49,0	32,9	0,0	0,0	0,0	0,0	0,0	0,0	0,0	
México (ACE 66)	0,0	0,0	0,0	0,0	0,0	0,0	25,4	75,3	85,1	103,0	110,3	92,5	86,1	108,6	
Mercosur (ACE 36)	333,5	477,5	530,1	586,4	731,7	724,5	959,2	1.263,2	1.451,2	1.504,1	1.563,3	1.470,6	1.506,2	1.695,4	
Venezuela (ACEBOLVE)	0,0	0,0	0,0	0,0	0,0	0,0	0,0	0,0	0,1	0,8	1,2	1,5	0,9	0,8	
Comunidad Andina	147,7	189,2	232,1	233,4	348,0	316,6	392,7	474,1	556,5	599,4	631,6	628,9	607,2	636,2	
Subtotal Acuerdos Preferenciales	547,7	744,3	835,9	905,0	1.179,1	1.141,0	1.469,8	1.884,0	2.182,3	2.297,8	2.393,6	2.281,8	2.284,4	2.519,4	
Sector Diplomático	24,8	27,9	33,5	48,7	38,3	22,7	19,5	17,9	17,7	16,1	12,7	11,5	13,0	10,1	
Ministerio de Economía y Finanzas ²	29,0	58,7	200,4	63,3	90,9	134,4	107,3	82,4	198,2	573,1	427,3	274,6	147,9	204,9	
Organismos Internacionales	26,9	32,0	39,2	30,5	40,5	11,3	11,0	4,1	2,7	2,7	1,8	1,4	3,5	3,0	
YPFB	0,0	0,0	0,0	79,1	333,3	5.070,7	610,3	343,3	281,6	236,7	812,7	718,7	308,7	428,3	
Otras Exoneraciones	55,2	51,7	27,6	36,8	59,6	77,7	68,3	108,9	76,5	82,6	92,5	72,2	94,5	102,4	
Donaciones	51,5	63,6	78,8	53,1	41,1	17,4	25,1	52,3	30,2	20,6	41,8	9,7	51,0	83,9	
Subtotal exoneraciones	187,4	233,9	379,5	311,6	603,6	5.334,3	841,5	608,9	606,8	931,9	1.388,8	1.088,2	618,7	832,6	
Recaudación aduanera liberada	735,1	978,2	1.215,4	1.216,5	1.782,8	6.475,3	2.311,3	2.492,9	2.789,1	3.229,7	3.782,4	3.370,0	2.903,1	3.352,0	

(p) Preliminar
 (1) El Acuerdo de Alcance Parcial Agropecuario No.2, tiene como objetivo la expansión de comercio intra-regional de semillas, en el marco de la Comunidad Andina de Naciones liberando un 100% de las subpartidas relacionadas.
 (2) Liberaciones autorizadas por el Ministerio de Economía y Finanzas Públicas.
 Fuente: Aduana Nacional (AN)
 Elaboración: Viceministerio de Política Tributaria, Dirección General de Estudios Tributarios

